



COMUNE DI RIOLO TERME

Provincia di Ravenna

VERBALE DI DELIBERAZIONE DEL CONSIGLIO COMUNALE

Deliberazione n. 7 del 27/03/2023

OGGETTO: APPROVAZIONE DOCUMENTO UNICO DI PROGRAMMAZIONE 2023/2027, ANNUALITA' 2023, PRESA D'ATTO DEL PERIMETRO DI CONSOLIDAMENTO DEL BILANCIO CONSOLIDATO 2022, APPROVAZIONE DEL BILANCIO DI PREVISIONE FINANZIARIO 2023/2025 E ALLEGATI OBBLIGATORI.

L'anno **duemilaventitre**, il giorno **ventisette** del mese di **marzo**, convocato per le ore 19:30, presso la Residenza municipale, nella sala consiliare, alle **ore 19:35** si è riunito, nei modi e nei termini di legge, in prima convocazione, in sessione ordinaria, seduta pubblica, il **CONSIGLIO COMUNALE**, a seguito di inviti regolarmente recapitati.

Risultano presenti:

	Presenti	Assenti
MALAVOLTI FEDERICA	X	
MARANI DAVIDE	X	
MERLINI FRANCESCA	X	
MOGARDI MATTEO	X	
BATTILANI IACOPO	X	
TAMPIERI GIORGIA	X	
VIGNOLI GLENDA	X	
BALDASSARRI ROBERTO	X	
VISANI FEDERICO		X
GALLINUCCI GIOVANNI	X	
MAZZANTI BEATRICE		X
BATTISTI PAUL	X	
DE CARLI MIRKO		X

PRESENTI N. 10

ASSENTI N. 3

Presiede FEDERICA MALAVOLTI in qualità di Sindaca.

Assiste il SEGRETARIO GENERALE, PAOLO CAMPIOLI.

La seduta, riconosciuta valida per la presenza del prescritto numero legale, è aperta per la trattazione degli argomenti iscritti all'ordine del giorno.

Vengono designati scrutatori i Consiglieri:

MOGARDI MATTEO
TAMPIERI GIORGIA
BATTISTI PAUL

Il **PRESIDENTE** sottopone per l'approvazione quanto segue:

Normativa:

- Decreto Legislativo n. 267/2000, Testo Unico degli Enti Locali;
- Decreto Legislativo n. 150/2009, in materia di ottimizzazione della produttività del lavoro pubblico e di efficienza e trasparenza delle pubbliche amministrazioni;
- Decreto Legislativo n. 118/2011, in materia di armonizzazione dei sistemi contabili e degli schemi di bilancio degli enti locali e dei loro organismi;
- Legge n. 160/2019, Legge di bilancio 2020;
- Legge n. 178/2020, Legge di bilancio 2021;
- Legge 108/2021 di conversione, con modificazioni del DL 77/2021 "governance del Piano nazionale di ripresa e resilienza e prime misure di rafforzamento delle strutture amministrative e di accelerazione e snellimento delle procedure";
- Decreto Ministeriale 11 ottobre 2021 "Procedure relative alla gestione finanziaria delle risorse previste nell'ambito del PNRR di cui all'art.1 della Legge 20Dicembre 2020 nr.178";
- Legge n. 234/2021, Legge di bilancio 2022";
- Decreto del Ministero dell'Interno del 13 dicembre 2022 di differimento del termine di approvazione del bilancio di previsione degli enti locali 2023/2025 al 31/3/2023";
- Legge 197/2022 Legge di bilancio 2023, art 775 e DL 198/2022 che differiscono ulteriormente il termine per l'approvazione del bilancio di previsione al 30/04/2023";
- Circolare RGS nr.29/2022 "Circolare delle procedure finanziaria PNRR";
- Regolamento dei controlli interni e performance;
- Regolamento di contabilità.

Precedenti:

- Atto di Consiglio n. 36 del 28/09/2022 avente per oggetto "Approvazione linee programmatiche per il mandato amministrativo del quinquennio 2022/2027 del Comune di Riolo Terme";
- Atto di Giunta n.19 del 07/04/2021 avente per oggetto "Riaccertamento dei residui attivi e passivi e variazione di bilancio ai sensi dell'articolo 3 comma 4 del D.Lgs. 118/2011, del principio contabile concernente la contabilità finanziaria allegato 4/2, e D. Lgs. 267/2000 – rendiconto 2020";
- Atto di Giunta n. 22 del 22/3/2022 avente per oggetto "Riaccertamento dei residui attivi e passivi e variazione di bilancio ai sensi dell'articolo 3 comma 4 del D.Lgs. 118/2011, del principio contabile concernente la contabilità finanziaria allegato 4/2, e D. Lgs. 267/2000 – rendiconto 2021";
- Atto di Consiglio n. 10 del 29/04/2022 avente per oggetto "Rendiconto della gestione 2021: approvazione schemi All. 10 D.Lgs. 118/2011 e s.m.i." e approvazione conti giudiziali;
- Atto di Giunta n.42 del 26/07/2022 avente per oggetto "Schema Documento Unico

- di Programmazione 2023 e stato di attuazione dei programmi 2022”;
- Atto di Giunta n. 13 del 9/3/2023 avente ad oggetto: “Individuazione e determinazione delle percentuali di copertura relativamente ai Servizi a Domanda Individuale- anno 2023”;
 - Atto di Giunta nr. 14 del 9/3/2023 avente per oggetto:” Aggiornamento del documento unico di programmazione 2023/2027, definizione del perimetro di consolidamento del bilancio consolidato 2022, approvazione schema di bilancio di previsione finanziario 2023/2025 e allegati obbligatori”;
 - Atto di Giunta n. 15 del 16/3/2023 avente per oggetto: “Differimento del termine ordinario di pagamento del canone patrimoniale unico e del canone mercatale al 30/04/2023”;
 - Decreto n. 9 del 21/12/2022 del Presidente dell’Unione della Romagna Faentina di conferimento degli incarichi dirigenziali per gli anni 2023-2024;
 - Decreto n. 13 del 23/12/2022 della Sindaca del Comune di Riolo Terme di attribuzione degli incarichi per gli anni 2023 e 2024 ai dirigenti dell’Unione della Romagna Faentina in relazione alle funzioni conferite.
 - Nota Dirigente Settore Finanziario, (prot. URF n. 77191 del 12/09/2022), avente come oggetto “Indicazioni per la predisposizione della nota di aggiornamento del documento unico di programmazione (DUP) e del bilancio di previsione 2023/2025 Unione e Comuni”;
 - Nota Dirigente Settore Legale e Affari istituzionali, (prot. URF n. 79662 del 20/09/2022), avente come oggetto “Programma biennale degli acquisti di forniture e servizi”;
 - Nota Dirigente Settore Legale e Affari istituzionali, (prot. URF 18032 del 24/02/2023), avente come oggetto “Dichiarazione relativa al contenzioso del Comune di Riolo Terme”;
 - Nota Dirigente Settore Territorio, (prot. Comune di Riolo Terme 694 del 1/3/2023) avente ad oggetto “Aree e fabbricati da cedere in proprietà o in diritto di superficie, da destinarsi alla residenza, alle attività produttive e terziarie ai sensi delle leggi 167/1962, n. 856/1971 e n. 457/1978 dell'art.172 del Dlgs 267/2000”.

Motivi del provvedimento:

Premesso preliminarmente:

- che con decorrenza 1/1/2018 risultano conferite all'Unione della Romagna Faentina tutte le funzioni comunali;
- che dal 1/1/2018 tutto il personale è dipendente dell'Unione della Romagna Faentina.

Per quanto concerne il Documento Unico di Programmazione (DUP) 2023 e la definizione del perimetro di consolidamento del bilancio consolidato 2022: il DUP è lo strumento che permette l’attività di guida strategica ed operativa degli enti locali e costituisce, inoltre, nel rispetto del principio del coordinamento e coerenza dei documenti di bilancio, il presupposto necessario di tutti gli altri documenti di programmazione.

Si compone di due sezioni: la Sezione Strategica e la Sezione Operativa. La Sezione Strategica sviluppa e concretizza le linee programmatiche dell’ente, individuando, in coerenza con il quadro normativo di riferimento, le principali azioni da condurre quali sintesi degli obiettivi di mandato.

La Sezione Operativa ha un arco temporale di riferimento pari a quello del bilancio di

previsione ed individua gli obiettivi che gli enti intendono realizzare per conseguire le finalità definite nella Sezione Strategica.

L'art. 170, comma 1, del D.Lgs. 267/2000 ed il punto 8 del principio della programmazione di cui all'allegato 4/1 al D.Lgs. 118/2011 prevedono che la Giunta presenti al Consiglio lo schema di DUP entro il 31 luglio di ogni anno, per le successive deliberazioni, ed entro il 15 novembre di ogni anno la Nota di aggiornamento del DUP, unitamente allo schema di bilancio di previsione finanziario, salvo proroghe.

Preso atto che il Decreto del Ministero dell'Interno del 13 Dicembre 2022 ha differito il termine per l'approvazione del bilancio di previsione degli enti locali al 31/3/2023, termine successivamente ulteriormente differito al 30/04/2023 dalla Legge 197/2022, comma 775;

Considerato che il DUP dell'Unione della Romagna Faentina e dei Comuni aderenti è redatto in maniera integrata, secondo lo schema logico di cui sotto:

Volume principale, obiettivi di valore pubblico e performance	Obiettivi presenti nel Dup dell'Unione, cui si fa rinvio
Allegato A Analisi del contesto	Uguale per ogni ente dell'Unione
Allegato B Dati finanziari	Differenziato per ogni ente dell'Unione
Allegato C Piano triennale opere pubbliche	Differenziato per ogni ente dell'Unione
Allegato D Piano Nazionale di Ripresa e Resilienza	Differenziato per ogni ente dell'Unione
Allegato E Programma biennale acquisti e forniture	Differenziato per ogni ente dell'Unione
Allegato F Elenco incarichi	Differenziato per ogni ente dell'Unione
Allegato G Piano alienazioni patrimoniali	Differenziato per ogni ente dell'Unione
Allegato H Organismi partecipati e perimetro di consolidamento	Differenziato per ogni ente dell'Unione
Allegato I Piano fabbisogno personale	Presente nel Dup dell'Unione, cui si fa rinvio

Considerato che l'Unione della Romagna Faentina è incaricata anche per l'attuazione delle decisioni assunte dai Comuni che ne fanno parte, anche in relazione agli interventi inseriti nel programma triennale delle opere pubbliche, nel programma biennale di acquisti di servizi e forniture e nel programma degli incarichi.

Visto il verbale, conservato agli atti, dell'Organismo Indipendente di Valutazione di validazione degli indicatori di performance contenuti nel DUP 2023/2027.

Per quanto concerne il bilancio di previsione finanziario 2023/2025:

Premesso che:

- lo schema di bilancio è stato redatto in conformità e nel rispetto dei principi, delle regole e dei vincoli di finanza pubblica contenuti nelle leggi di riferimento in relazione alle singole fattispecie;
- il progetto di bilancio di cui sopra è stato redatto secondo l'articolazione e la codifica, nonché nel rispetto di quanto complessivamente previsto dalla vigente normativa in materia;

Considerato inoltre che:

- per le spese di investimento si fa riferimento ai contenuti della specifica sezione del DUP dalla quale si evincono le scelte e le considerazioni dell'ente per il periodo di riferimento;
- lo schema del bilancio di previsione 2023/2025 è stato elaborato nel rispetto dei principi contabili di cui all'art. 162 del testo unico sull'ordinamento degli enti locali così come modificato dal D.Lgs. 23 giugno 2011, n. 118 e s.m.i.;
- le spese di investimento sono state determinate e imputate alle annualità previste nel bilancio sulla base dei cronoprogrammi individuati, ai sensi di quanto previsto dal D.Lgs. 118/2011 e con specifico riferimento alle previsioni di spesa e di entrata qualora presenti entrate a destinazione vincolata;
- per quanto riguarda le previsioni di entrata e di spesa inserite nel bilancio di previsione finanziario, sia di parte corrente che di parte capitale, con riferimento alle motivazioni dei loro valori e alle scelte che le hanno costituite, alle logiche e ai criteri di valutazione utilizzati si rinvia a quanto specificato nelle apposite sezioni del DUP e negli allegati del bilancio di previsione finanziario 2023/2025 con particolare riferimento alla Nota Integrativa.

Dato atto:

- che a seguito dei trasferimenti delle funzioni e dei servizi e del relativo personale dai Comuni all'Unione della Romagna Faentina, l'organico dell'Unione comprende figure dirigenziali e che i dirigenti sono preposti ai singoli settori di materie con decreto del Presidente dell'Unione e con le modalità stabilite dal regolamento di organizzazione dell'Unione per cui provvedono per tutte le attività e gli atti di competenza dirigenziale dell'Unione stessa, nonché di quelle rimaste nelle titolarità dei Comuni facenti parte dell'Unione, con particolare riferimento alle attribuzioni di cui all'art. 107 del D. Lgs. 267/2000;
- che, pertanto, i dirigenti dell'Unione hanno la rappresentanza dell'Unione e dei Comuni nei limiti delle attribuzioni che la legge riserva ai dirigenti;

Inoltre,

con riguardo alle spese correnti iscritte nel bilancio di previsione 2023/2025, premesso che:

- con decorrenza 1/1/2018 si è completato il trasferimento di tutte le funzioni all'Unione della Romagna Faentina;
- il Comune di Riolo Terme, in ragione dei conferimenti sopra indicati, ha trasferito spese gestionali e spese di personale, riducendo la propria spesa per le citate fattispecie negli interventi di imputazione originari, e ha stanziato appositi fondi in specifici capitoli di trasferimenti all'Unione, per far fronte ai rimborsi alla stessa a titolo di compartecipazione alla spesa per le funzioni da essa svolte;
- il personale del Comune di Riolo Terme è stato completamente trasferito all'Unione della Romagna Faentina;
- che in virtù di quanto sopra esposto gli stanziamenti iscritti al macroaggregato 4 "*Trasferimenti correnti*" comprendono, in primo luogo, i trasferimenti all'Unione relativi al finanziamento delle funzioni conferite, così come singolarmente distinti per missioni di bilancio con riguardo alla provenienza dei servizi conferiti, ed ammontano ad un importo totale di € 1.905.858,91;
- per quanto riguarda il fondo crediti di dubbia esigibilità 2023/2025, il medesimo è stanziato a bilancio per un valore, nel triennio 2023, 2024 e 2025, pari al 100% del valore teorico di accantonamento obbligatorio, determinando così la previsione analiticamente descritta nella Nota Integrativa;
- l'ente ha provveduto a stanziare l'importo di €3.630,00 a titolo di

- accantonamento per indennità di fine mandato;
- è iscritto ad apposita voce di spesa nella Missione 20 il fondo di riserva ordinario di cui all'art. 166, commi 1 e 2-ter, del D.Lgs. 267/2000, con una dotazione di spesa di €27.466,00 pari allo 0,53 per cento del totale delle spese correnti inizialmente previste in bilancio, da utilizzarsi con delibera dell'organo esecutivo;
- è iscritto ad apposita voce di cassa nella Missione 20 il fondo di riserva di cassa di cui all'art. 166, comma 2-quater, del D.Lgs. 267/2000 con una dotazione di €21.000,00, non inferiore allo 0,20 per cento delle spese finali, da utilizzarsi con deliberazione dell'organo esecutivo.

Considerando anche quanto riportato nella relazione illustrativa del contenzioso in essere di cui al protocollo URF n.18032 del 24/02/2023, citato, si dà atto che non sono stati previsti accantonamenti specifici per passività potenziali collegate al contenzioso rinviando all'apposito fondo costituito in sede di Rendiconto 2021 di cui alla delibera di Consiglio nr. 10 del 29/04/2022 avente per oggetto: *"Rendiconto della gestione 2021: approvazione schemi All. 10 D.Lgs. 118/2011 e s.m.i. e approvazione conti giudiziali"*, fondo che sarà oggetto di nuova ulteriore valutazione in sede di elaborazione del rendiconto per l'esercizio 2022.

Dato atto che il dettaglio dei criteri di valutazione delle poste di bilancio più significative è contenuto nella già citata Nota integrativa, allegata alla presente deliberazione contenente, fra le altre informazioni, anche i dati relativi ai servizi a domanda individuale con la verifica della percentuale di copertura ai sensi del D.L. 28/2/83 n. 55, convertito con modificazioni nella L. 26/04/83 n. 131, del D.M. 31/12/83, come modificato dall'art. 2 del D.M. 01/07/02 e del D.Lgs. 267/2000 n. 172, comma 1, lett. c) e i link ai bilanci d'esercizio 2021 dei soggetti facenti parte del gruppo amministrazione pubblica.

Preso atto che il Responsabile del Servizio Finanziario ha effettuato la verifica prevista all'art. 153, comma 4, del D.Lgs. 267/2000 sulla veridicità delle previsioni di entrata e compatibilità delle previsioni di spese iscritte in bilancio.

Preso atto che non vi sono aree e fabbricati da destinarsi alla residenza, alle attività produttive e terziarie di cui alle Leggi 18/4/1962, n. 167, 22/10/1971, n. 865 e 05/08/1978, n. 457, da cedere e per quali sia necessario stabilire il prezzo di cessione, come da dichiarazione del competente Settore Territorio.

Preso atto che sono stati effettuati gli invii preventivi facoltativi della documentazione di bilancio alla Banca Dati delle Amministrazioni Pubbliche (BDAP) con esito positivo come da documentazione conservata presso il Settore Finanziario.

Constatato che sono stati messi a disposizione del Consiglio Comunale i documenti inerenti il Documento Unico di Programmazione e lo schema di bilancio di previsione finanziario e suoi allegati, oltre alla Relazione dell'Organo di Revisione contenente il parere sul bilancio di previsione 2023/2025.

Visto il suddetto parere dell'Organo di Revisione reso in data 15/03/2023, in merito alla nota di aggiornamento del DUP e allo schema di bilancio di previsione finanziario 2023/2025 e la relativa Relazione allegata al presente atto parte integrante e sostanziale, sotto la lettera "D".

Dato inoltre atto che a seguito dei trasferimenti delle funzioni e dei servizi e del relativo personale dai Comuni all'Unione della Romagna Faentina, l'organico dell'Unione comprende figure dirigenziali. I dirigenti sono preposti ai singoli settori di materie con decreto del Presidente dell'Unione e con le modalità stabilite dal

regolamento di organizzazione dell'Unione. I dirigenti dell'Unione provvedono per tutte le attività e gli atti di competenza dirigenziale dell'Unione stessa, nonché di quelle rimaste nelle titolarità dei Comuni facenti parte dell'Unione, con particolare riferimento alle attribuzioni di cui all'art. 107 del D.Lgs. 267/2000. I dirigenti dell'Unione hanno pertanto la rappresentanza dell'Unione e dei Comuni nei limiti delle attribuzioni che la legge riserva ai dirigenti.

Acquisiti i pareri in merito alla regolarità tecnica e contabile ai sensi dell'art.49 del Dlgs 267/2000;

Nessun altro consigliere avendo chiesto la parola, il Presidente pone in votazione per alzata di mano la presente deliberazione;

Pertanto,

IL CONSIGLIO COMUNALE

con voti palesemente espressi per alzata di mano:

favorevoli n. 9
Sindaca – Riolo Terme per la Comunità
Battisti [Riolo libera]

contrari n. 1
Gallinucci [Riolo nel cuore]

astenuti n. 0

(presenti e votanti n. 10)

delibera

- 1) di dare atto che le premesse, e tutto quanto con esse specificato, chiarito e richiamato, costituiscono parte integrante e sostanziale del presente atto deliberativo;
- 2) di approvare il Documento Unico di Programmazione 2023/2027, per le annualità 2023/2025, secondo i termini di cui all'**allegato "A"**, parte integrante e sostanziale della presente deliberazione, a seguito della intervenuta Nota di aggiornamento;
- 3) di approvare il bilancio di previsione finanziario 2023/2025 redatto in termini di competenza finanziaria potenziata nel rispetto degli obblighi e dei contenuti richiesti dalle norme di riferimento e per i valori come da prospetto **allegato "B"**, parte integrante e sostanziale del presente atto, dando atto altresì che esso comprende gli allegati di cui all'art. 172 del D.Lgs. 267/2000 e di cui all'art. 11, comma 3, del D.Lgs. 118/2011, che ne costituiscono parte integrante e sostanziale e che specificamente si approvano;
- 4) di approvare la Nota Integrativa al bilancio di previsione finanziario secondo le risultanze di cui all'**allegato "C"**, parte integrante e sostanziale del presente atto;

- 5) di dare atto che il Rendiconto della gestione per l'esercizio 2021 è stato approvato con atto di Consiglio Comunale n. 10 del 29/04/2022;
- 6) di dare atto che il bilancio di previsione finanziario 2023/2025 presenta previsioni di entrata e di spesa in termini di competenza e di cassa compatibili con gli obiettivi del pareggio di bilancio determinati per ciascun anno come evidenziato da apposito prospetto obbligatorio allegato al bilancio medesimo;
- 7) di dare atto che il bilancio di previsione finanziario rispetta gli equilibri di cui all'art. 162, comma 6, del D.Lgs. 267/2000 ed è altresì coerente con le normative previste in materia di finanziamento degli investimenti, di limitazione all'assunzione dei mutui e di destinazione delle entrate vincolate;
- 8) di dare atto che la Relazione dell'Organo di Revisione, contenente il parere favorevole espresso sulla proposta di documento unico di programmazione e sul bilancio di previsione 2023/2025, è **allegata** alla presente deliberazione **sotto la lettera "D"** e ne costituisce parte integrante e sostanziale;
- 9) di dare atto che il Responsabile del Servizio Finanziario ha effettuato la verifica prevista all'art. 153, comma 4, del D.Lgs. 267/2000 sulla veridicità delle previsioni di entrata e compatibilità delle previsioni di spese iscritte in bilancio, così come specificato nelle premesse;
- 10) di disporre l'effettuazione delle necessarie certificazioni e pubblicità ai sensi delle normative di riferimento;
- 11) di dare atto che i dirigenti dell'Unione provvedono per tutte le attività e atti di competenza dirigenziale dell'Unione nonché di quelle rimaste nella titolarità dei Comuni facenti parte dell'Unione, con particolare riferimento alle attribuzioni di cui all'art. 107 del D.Lgs. 267/2000 e pertanto i dirigenti dell'Unione hanno la rappresentanza dell'Unione e dei Comuni nei limiti delle attribuzioni che la legge riserva ai dirigenti;
- 12) di dare atto che il Responsabile del procedimento e il Dirigente, rispettivamente con l'apposizione del visto di regolarità tecnica e con la sottoscrizione del presente atto, attestano l'assenza di qualsiasi interesse finanziario o economico o qualsiasi altro interesse personale diretto o indiretto con riferimento allo specifico oggetto del presente procedimento.

Successivamente,

stante l'urgenza di provvedere all'attuazione del deliberato, con separata votazione in forma palese per alzata di mano che riporta il seguente esito:

favorevoli n. 9
Sindaca – Riolo Terme per la Comunità
Battisti [Riolo libera]

contrari n. 1
Gallinucci [Riolo nel cuore]

astenuti n. 0

(presenti e votanti n. 10)

delibera

di rendere immediatamente eseguibile la presente deliberazione, ai sensi dell'art. 134, comma 4, del D.Lgs. 267 del 18/08/2000.

Letto, approvato e sottoscritto digitalmente ai sensi dell'art. 21 D.Lgs. n. 82/2005 e s.m.i.

Verbale n. **2** del **27.03.2023**

LA SINDACA
MALAVOLTI FEDERICA

IL SEGRETARIO GENERALE
CAMPIOLI PAOLO



Documento Unico di Programmazione 2023/2027



Comune di Riolo Terme

Sommario

Nota tecnica di lettura	4
Sezione Strategica 2023/2027 – Obiettivi di valore pubblico	5
1. Indirizzi strategici: gli obiettivi di valore pubblico a favore dei cittadini e del tessuto produttivo	5
Sezione Operativa 2023/2025 – Obiettivi pluriennali di performance	6
2. Elenco degli obiettivi di Performance	6
3. Strumenti di rendicontazione	6
Allegati	7
Allegato A – Analisi del contesto esterno e interno	8
A.1. Analisi delle condizioni esterne alla base degli indirizzi strategici	8
A.2. Scheda anagrafica delle amministrazioni	11
A.3. La valutazione corrente e prospettica della situazione socio-economica e dei parametri economici essenziali del territorio, confrontata ai parametri considerati nelle decisioni nazionali di economia e finanza	12
A.4. Analisi delle condizioni interne alla base degli indirizzi strategici	23
A.4.1. Organizzazione e modalità di gestione dei servizi pubblici locali	23
A.4.2. Indirizzi generali di natura strategica relativi alle risorse e agli impieghi e sostenibilità economico finanziaria attuale e prospettica	27
A.4.3. Disponibilità e gestione delle risorse umane con riferimento alla struttura organizzativa dell’ente in tutte le sue articolazioni e alla sua evoluzione nel tempo anche in termini di spesa	27
A.4.4. Analisi delle ulteriori condizioni operative alla base degli obiettivi	27
Allegato B – Dati finanziari	28
B.1. Gli equilibri della situazione corrente e generali del bilancio	28
B.2. Le risorse finanziarie	30
B.3. Valutazione generale sui mezzi finanziari, con individuazione delle fonti di finanziamento	30
B.4. I tributi e le tariffe dei servizi pubblici	31
B.5. La gestione del patrimonio	32
B.6. Il reperimento e l’impiego di risorse straordinarie e in conto capitale	32
B.7. La spesa corrente con specifico riferimento alla gestione delle funzioni fondamentali anche con riferimento alla qualità dei servizi resi e agli obiettivi di servizio	33
B.8. I bisogni per ciascun programma all’interno delle missioni	35
B.9. Analisi degli impegni pluriennali di spesa già assunti	38

B.10. Gli investimenti e la realizzazione delle opere pubbliche con indicazione del fabbisogno in termini di spesa di investimento	40
B.11 I programmi ed i progetti di investimento in corso di esecuzione e non ancora conclusi o da saldare.....	41
B.12. L'indebitamento: valutazione e gli indirizzi sul ricorso all'indebitamento, analisi della relativa sostenibilità e andamento tendenziale.....	44
B.13. Coerenza e compatibilità presente e futura con i vincoli di finanza pubblica e orientamenti circa i contenuti degli obiettivi di finanza pubblica da perseguire ai sensi della normativa in materia.....	44
B.14. Prospetto riepilogativo dei servizi rilevanti ai fini dell'applicazione dell'IVA ...	45
Allegato C – Programma triennale delle Opere Pubbliche	47
Allegato D – Piano Nazionale di Ripresa e Resilienza.....	56
Allegato E – Programma biennale degli acquisti di beni e servizi	60
Allegato F – Elenco incarichi di collaborazione da assegnare nell'anno	64
Allegato G – Piano delle alienazioni e valorizzazioni patrimoniali.....	65
Allegato H – Organismi partecipati e definizione del perimetro di consolidamento... 	66
H.1. Elenco degli organismi che compongono il gruppo amministrazione pubblica	Errore. Il segnalibro non è definito.
H.2. Elenco degli organismi non rientranti nel gruppo amministrazione pubblica	Errore. Il segnalibro non è definito.
H.3. Situazione economico-finanziaria del gruppo amministrazione pubblica	Errore. Il segnalibro non è definito.
H.4. Obiettivi assegnati e indirizzi in materia di vincoli assunzionali e di contenimento degli oneri retributivi.	Errore. Il segnalibro non è definito.
H.5. Revisione delle partecipazioni ai sensi del D. Lgs. 175/2016	Errore. Il segnalibro non è definito.
Allegato I - Programmazione del fabbisogno personale.....	72

Nota tecnica di lettura

Il Documento Unico di Programmazione (DUP) 2023/2027 dei Comuni dell'Unione della Romagna Faentina è redatto, come da prassi da tempo in uso, in modalità "consolidata". Le informazioni ed i dati raccolti nel presente volume sono relativi, dove non vi sia espressa dicitura di riferimento al singolo Comune, al complesso delle realtà dell'Unione della Romagna Faentina e dei Comuni aderenti.

Gli allegati al presente volume, contenenti specifici dati finanziari, patrimoniali e tecnici sono invece differenziati per ogni ente.

La novità principale del DUP 2023 consiste nella sua predisposizione all'integrazione con il Piano Integrato di Attività e Organizzazione (PIAO), introdotto dall'articolo 6 del Decreto-legge n. 80 del 2021, il cosiddetto "Decreto Reclutamento", e operativo dal 1° luglio 2022.

Il PIAO è un documento integrato di programmazione e governance dell'organizzazione e delle attività che sostituisce una serie di Piani che finora le amministrazioni erano tenute a predisporre, tra cui i piani della performance, del lavoro agile (POLA) e dell'anticorruzione. L'obiettivo dichiarato è la semplificazione dell'attività amministrativa e una maggiore qualità e trasparenza dei servizi pubblici.

I richiami e i punti di contatto tra DUP e PIAO sono molteplici, in particolare il sistema degli obiettivi di performance del DUP va ricordato con gli obiettivi di valore pubblico del PIAO, in ottica di massima integrazione e semplificazione dei documenti di programmazione.

Sezione Strategica 2023/2027 – Obiettivi di valore pubblico

1. Indirizzi strategici: gli obiettivi di valore pubblico a favore dei cittadini e del tessuto produttivo

L'allegato n. 4/1 al D. Lgs 118/2011 "Principio contabile applicato concernente la programmazione di bilancio" prevede che nella Sezione Strategica del DUP l'Amministrazione locale sviluppi e concretizzi le linee programmatiche di mandato, individuando, in coerenza con il quadro normativo di riferimento, gli indirizzi strategici. In particolare, la Sezione Strategica individua, in coerenza con il quadro normativo di riferimento e con gli obiettivi generali di finanza pubblica:

- le principali scelte che caratterizzano il programma dell'amministrazione da realizzare nel corso del mandato amministrativo e che possono avere un impatto di medio e lungo periodo;
- le politiche di mandato che l'ente vuole sviluppare nel raggiungimento delle proprie finalità istituzionali e nel governo delle proprie funzioni fondamentali
- gli indirizzi generali di programmazione riferiti al periodo di mandato.

Per ogni obiettivo strategico è individuato anche il contributo che gli organismi partecipati del Gruppo Amministrazione Pubblica (GAP) può e deve fornire per il suo conseguimento.

I decreti emanati nell'estate del 2022, attuativi del Piano Integrato di Attività e Organizzazione (PIAO), stabiliscono inoltre che l'Amministrazione debba esplicitare quali indirizzi strategici occorra tradurre in obiettivi di Valore Pubblico (outcome/impatti), anche con riferimento alle misure di benessere equo e sostenibile (Sustainable Development Goals dell'Agenda ONU 2030; indicatori di Benessere Equo e Sostenibile elaborati da ISTAT e CNEL). Si tratta, dunque, di descrivere, in coerenza con i documenti di programmazione economica e finanziaria, le strategie per la creazione di Valore Pubblico e i relativi indicatori di impatto.

È pertanto opportuno collegare gli indirizzi strategici del DUP non solo con le linee programmatiche di mandato, ma anche con gli obiettivi di valore pubblico.

Stante la natura consolidata dei Documenti Unici di Programmazione degli enti dell'Unione, gli indirizzi strategici per il quinquennio 2023/2027 del Comune sono inclusi nel DUP dell'Unione della Romagna Faentina; essi sono coincidenti con gli obiettivi finalizzati alla creazione di valore pubblico sul territorio.

Sezione Operativa 2023/2025 – Obiettivi pluriennali di performance

2. Elenco degli obiettivi di Performance

Nella prima parte della Sezione Operativa del DUP sono individuati, per ogni singola missione e coerentemente agli indirizzi strategici contenuti nella Sezione Strategica, i programmi operativi che l'ente intende realizzare nell'arco pluriennale di riferimento della Sezione Operativa.

Tali programmi operativi sono espressi sotto forma di obiettivi pluriennali di performance. Gli obiettivi di performance sono collegati agli

obiettivi di valore pubblico di cui ne rappresentano l'attuazione.

Stante la natura consolidata dei Documenti Unici di Programmazione degli enti dell'Unione, gli obiettivi pluriennali di performance del Comune sono inclusi nel DUP dell'Unione della Romagna Faentina; tra essi occupano uno spazio di assoluto rilievo i progetti del PNRR, ai quali è dedicato inoltre un apposito allegato al presente volume.

3. Strumenti di rendicontazione

Gli strumenti principali di rendicontazione degli indirizzi strategici attualmente in uso sono costituiti:

- dalla verifica annuale delle linee programmatiche;
- dal rendiconto della gestione finanziaria (previsto dall'art. 227 dal D. Lgs. 267/2000 quale principale strumento di rendicontazione finanziaria previsto dalla legge);
- dalla relazione sulla performance.

Il rendiconto è da approvare obbligatoriamente entro il 30 aprile dell'anno

successivo a quello di riferimento, e misura ciò che si è fatto nel corso dell'anno sia in termini di grandezze quantitative monetarie sia di tipo qualitativo, andando a descrivere se e come i piani e i programmi triennali sono stati realizzati.

La relazione sulla performance, prevista dal D. Lgs. 150/2009, rendiconta sia gli obiettivi strategici di mandato contenuti nel DUP, sia gli obiettivi triennali allegati al rendiconto della gestione finanziaria, sia gli obiettivi annuali, espressi in passato dal Piano esecutivo di gestione, e ora dal Piano Integrato di Attività e Organizzazione.

Allegati

Allegato A – Analisi del contesto esterno e interno

A.1. Analisi delle condizioni esterne alla base degli indirizzi strategici

Il quadro strategico di riferimento è definito in coerenza con le linee di indirizzo della programmazione regionale e tiene conto del concorso al perseguimento degli obiettivi di finanza pubblica definiti in ambito nazionale in coerenza con le procedure e i criteri stabiliti dall'Unione Europea.

Sul piano internazionale, la cornice di riferimento è rappresentata dagli obiettivi dell'[Agenda 2030 delle Nazioni Unite](#). Sono 17 i macro-obiettivi di sostenibilità fissati, che possono e devono essere declinati anche sul livello locale presidiato dagli enti locali:



In ambito nazionale il Documento ordinario di riferimento nella programmazione macroeconomica è il Documento di Economia e Finanza (DEF). Attualmente l'ultimo documento approvato è la [Nota di Aggiornamento del DEF \(NADEF\)](#) dell'anno 2022, contenente le previsioni tendenziali 2022/2025. Nelle premesse al documento viene precisato che l'analisi delle tendenze in corso e le previsioni per l'economia e la finanza pubblica ivi contenute si limitano allo scenario a legislazione vigente. Viene evidenziato che l'economia italiana – dopo la recessione del

2020 – ha registrato sei trimestri di crescita superiore alle aspettative che nel secondo trimestre del 2022 ha portato il PIL a superare di 0,6 punti percentuali il livello medio del 2019; il livello medio di occupazione, nei primi sette mesi del 2022, è cresciuto del 3,1% sullo stesso periodo del 2021.

Tuttavia, le prospettive economiche risultano meno favorevoli in ragione dell'aumento dei

una lieve flessione del Pil nella seconda metà dell'anno.



prezzi dell'energia e dell'aumento del tasso di inflazione che ha raggiunto i livelli più elevati degli ultimi quarant'anni e che ha indotto numerose banche centrali ad intraprendere una serie di rialzi dei tassi d'interesse. Tali rialzi avranno un impatto depressivo sull'attività economica e sui mercati immobiliari.

I prossimi mesi saranno complessi anche alla luce dei rischi geopolitici e del probabile permanere dei prezzi dell'energia su livelli elevati. Le risorse a disposizione del Paese per rilanciare gli investimenti pubblici e promuovere quelli privati, sia in nuovi impianti sia in innovazione, non hanno tuttavia precedenti nella storia recente e potranno dar luogo a una crescita sostenibile ed elevata, così da porre termine alla lunga fase di sostanziale stagnazione dell'economia.

Nel Documento la crescita stimata del PIL nel 2022 è del +3,3%, con una revisione al rialzo rispetto alle previsioni del Def di aprile (+3,1%) grazie alla crescita superiore al previsto registrata nel primo semestre e pur scontando

Nel 2023 scenderà al +0,6% rispetto al 2,4% indicato nel DEF, per poi risalire (in questo caso le stime confermano le previsioni del Def) a +1,8% nel 2024 e +1,5% nel 2025.


Nel DEF è incluso, da qualche anno, un Allegato sugli [Indicatori di Benessere Equo e Sostenibile](#) che descrive l'andamento dei dodici indicatori (dashboard) che monitorano gli otto domini del benessere equo e sostenibile. L'Allegato BES al DEF 2022, sulla base dei più recenti dati definitivi o delle stime preliminari fornite dall'Istat entro il 7 aprile, aggiorna l'analisi dell'andamento degli indicatori includendo anche il 2021 e, tenendo conto del nuovo quadro macroeconomico tendenziale e programmatico definito nel DEF 2022, aggiorna la previsione per il triennio 2022-2024, contenuta nella Relazione BES 2022, estendendola al 2025 in coerenza con il ciclo di programmazione economico-finanziaria. I 12 indicatori BES monitorati sono:



Accanto allo strumento ordinario del DEF, dal 2021 è operativo il [Piano Nazionale di Ripresa e Resilienza](#) (PNRR), nato per promuovere un’ambiziosa agenda di riforme, e che prevede un pacchetto di investimenti e riforme articolato in sei missioni:

interventi e la pubblicazione degli avvisi pubblici nazionali, e successivamente, per gli interventi a regia che coinvolgono le Regioni, con i provvedimenti di assegnazione delle risorse a livello territoriale.

In occasione dell’approvazione della NADEF il



Complessivamente gli investimenti previsti dal PNRR e dal Fondo complementare sono pari a 222,1 miliardi di euro. Il Piano è entrato nel vivo dell’attuazione degli investimenti ad inizio 2022 a seguito del riparto delle risorse tra Amministrazioni centrali titolari degli

governo ha evidenziato, con al PNRR, che la sua attuazione procede secondo le tappe concordate con la Commissione UE che ha dato il via libera all’erogazione della seconda tranche di contributi e prestiti pari a 21 miliardi, relativa a 45 obiettivi conseguiti nel

primo semestre del 2022. Significativi avanzamenti sono stati registrati per il conseguimento dei 55 obiettivi da completare entro il secondo semestre dell'anno.

L'ammontare di risorse effettivamente spese per i progetti del PNRR nel corso del 2022 sarà inferiore alle proiezioni presentate nel DEF per il ritardato avvio di alcuni progetti che riflette, oltre i tempi di adattamento alle innovative procedure del Piano, gli effetti dell'impennata dei costi delle opere pubbliche. Su quest'ultimo fronte il Governo è intervenuto per incrementare i fondi destinati a compensare i maggiori costi, sia per le opere in corso di realizzazione, sia per quelle del Piano Dei 191,5 miliardi assegnati all'Italia circa 21 saranno effettivamente spesi entro la fine del 2022. Restano circa 170 miliardi da spendere nel triennio 2023/2025, risorse che se pienamente utilizzate daranno un contributo significativo alla crescita.

A livello intra-nazionale, la programmazione si articola nel [Documento di economia e finanza regionale](#) (DEFR) lo strumento di programmazione economico-finanziaria della

Regione, contenente le linee programmatiche dell'azione di governo regionale. Il DEFR 2023 di Regione Emilia-Romagna mette a sistema le pianificazioni collegate a Patto per il Lavoro e per il Clima, Strategia Regionale Agenda 2030 per lo Sviluppo Sostenibile e investimenti finanziati dal PNRR sul territorio regionale.

A livello sovracomunale, l'Unione della Romagna Faentina si è dotata nel luglio del 2020 di un [Piano strategico al 2030](#) denominato "Un territorio senza barriere, senza periferie", a conclusione di un percorso partecipativo di oltre dodici mesi che ha coinvolto la comunità, gli amministratori e l'organizzazione tutta. Nel Piano sono inclusi i obiettivi e azioni chiave che costituiscono una cornice tematica di riferimento per i DUP del presente decennio, accanto alle linee programmatiche di mandato dei singoli Comuni.

A livello comunale, infine, il quadro strategico di riferimento è naturalmente rappresentato dalle Linee Programmatiche di mandato di ogni singolo Comune dell'Unione.

A.2. Scheda anagrafica delle amministrazioni



A.3. La valutazione corrente e prospettica della situazione socio-economica e dei parametri economici essenziali del territorio, confrontata ai parametri considerati nelle decisioni nazionali di economia e finanza

<p>Brisighella</p> <p>Popolazione 7.204 abitanti (01/01/2022 - Istat) Superficie 194,32 km² Densità 37,07 ab./km² Codice Istat 039004 Codice catastale B188</p>	<p>Casola Valsenio</p> <p>Popolazione 2.534 abitanti (01/01/2022 - Istat) Superficie 84,41 km² Densità 30,02 ab./km² Codice Istat 039005 Codice catastale B982</p>	<p>Castel Bolognese</p> <p>Popolazione 9.572 abitanti (01/01/2022 - Istat) Superficie 32,37 km² Densità 295,67 ab./km² Codice Istat 039006 Codice catastale C065</p>
<p>Faenza</p> <p>Popolazione 59.055 abitanti (01/01/2022 - Istat) Superficie 215,76 km² Densità 273,71 ab./km² Codice Istat 039010 Codice catastale D458</p>	<p>Riolo Terme</p> <p>Popolazione 5.745 abitanti (01/01/2022 - Istat) Superficie 44,26 km² Densità 129,81 ab./km² Codice Istat 039015 Codice catastale H302</p>	<p>Solarolo</p> <p>Popolazione 4.410 abitanti (01/01/2022 - Istat) Superficie 26,04 km² Densità 169,37 ab./km² Codice Istat 039018 Codice catastale I787</p>

A.3. La valutazione corrente e prospettica della situazione socio-economica e dei parametri economici essenziali del territorio, confrontata ai parametri considerati nelle decisioni nazionali di economia e finanza

Di seguito alcune tabelle e grafici su alcuni dati di riferimento del territorio.
Più informazioni sono disponibili ai link:

<https://app.powerbi.com/view?r=eyJrIjoiY2QyZTA1YmYtMWUyZS00MzMwLWE2MWUtMmU1OTczZDIxZGMwliwidCI6IjcwODg3MDBmLTUwNDENkZlMi04ZGI3LWw1YmVmZjgwYzAxZSIsImMiOiI9>

<https://app.powerbi.com/view?r=eyJrIjoiZjZlMDgxZTctN2QwZC00M2QwLWJkZmltN2EyOGE3NDMzNzIzIiwidCI6IjcwODg3MDBmLTUwNDENkZlMi04ZGI3LWw1YmVmZjgwYzAxZSIsImMiOiI9>

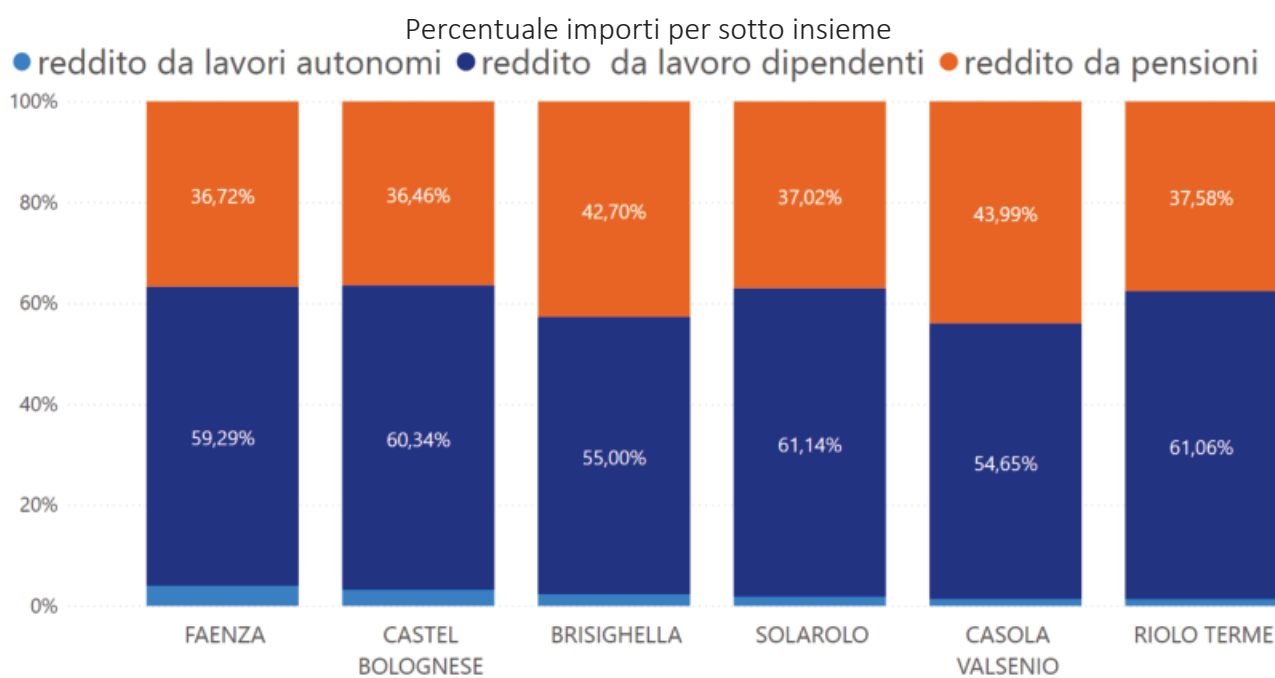
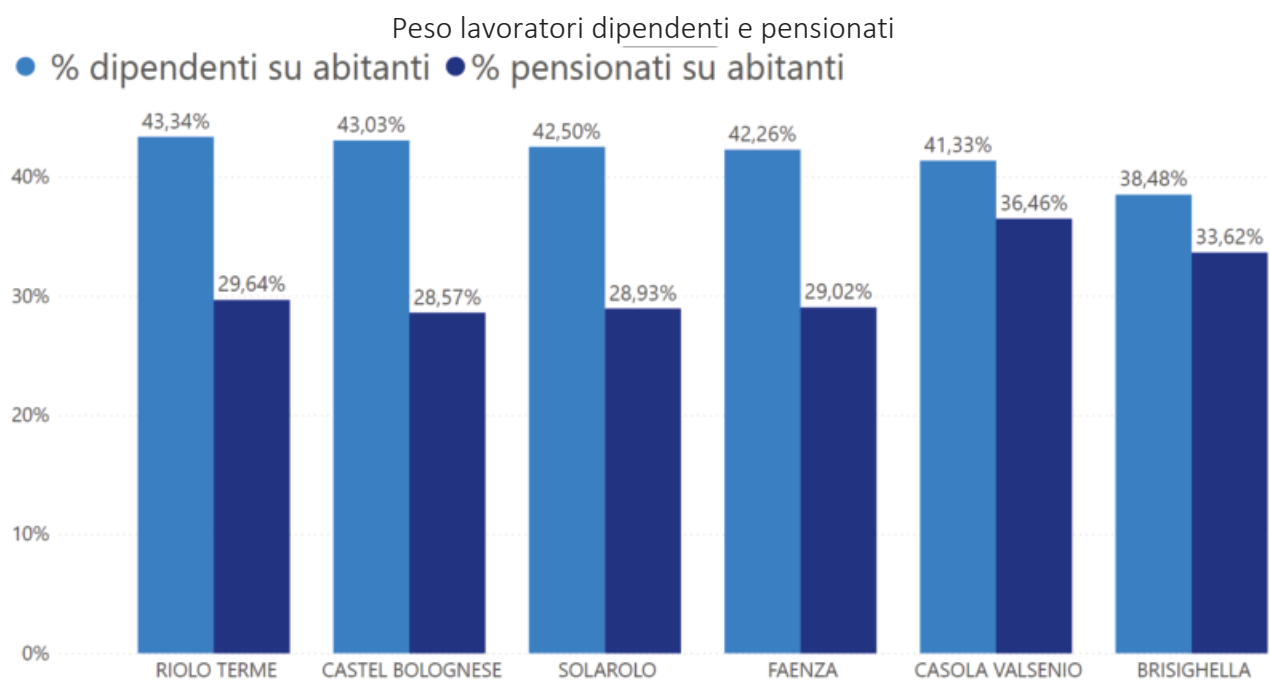
Comune ▲	n° abitanti	densità abitanti	età media	reddito pro-capite 2020
Brisighella	7204	37,07	49,40	€ 14.689,35
Casola Valsenio	2534	30,02	49,10	€ 14.442,99
Castelbolognese	9572	295,67	46,00	€ 15.617,19
Faenza	59055	273,71	46,50	€ 16.205,29
Riolo Terme	5745	129,81	46,50	€ 14.912,76
Solarolo	4410	169,37	46,90	€ 14.513,77



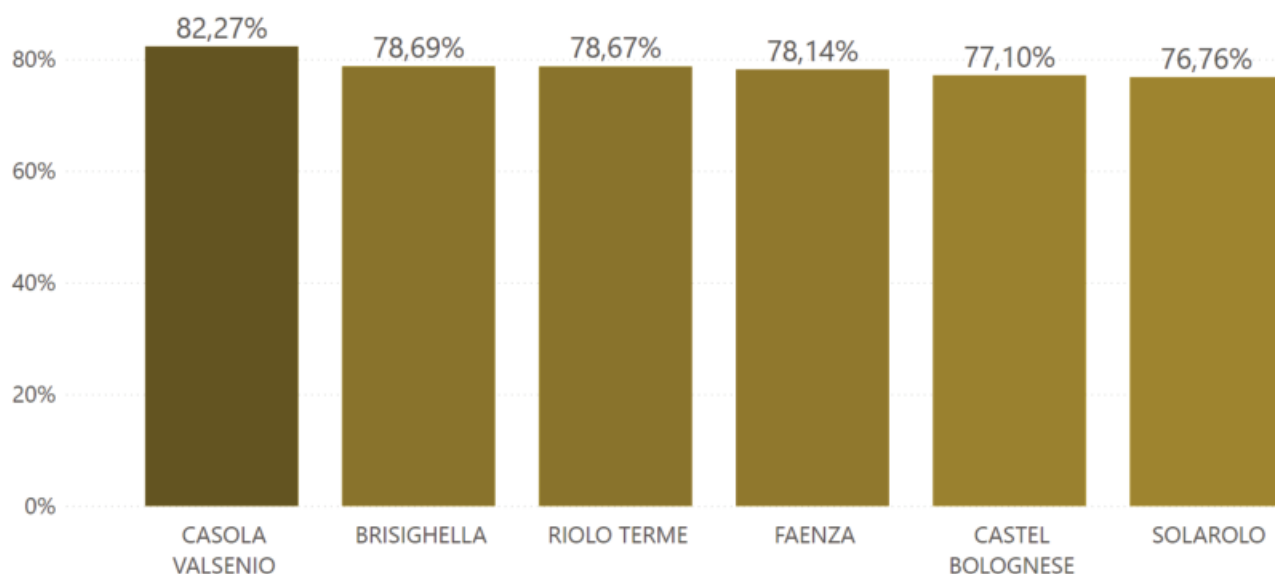
Comune	Altitudine
Brisighella	115
Casola Valsenio	195
Castelbolognese	42
Faenza	35
Riolo Terme	98
Solarolo	25

Reddito pro capite

Faenza	€ 16.205,29
Castelbolognese	€ 15.617,19
Riolo Terme	€ 14.912,76
Brisighella	€ 14.689,35
Solarolo	€ 14.513,77
Casola Valsenio	€ 14.442,99



Percentuale contribuenti sul totale degli abitanti



A livello occupazionale, il trend di attivazioni dei rapporti di lavoro dipendente per attività economica nei comuni dell'Unione* negli anni 2017-2021 (valori assoluti) è il seguente:

Anno	Agricoltura	Industria in senso stretto	Costruzioni	Commercio, alberghi e ristoranti	Altre attività dei servizi	Totale
Brisighella						
2017	1.757	45	20	81	215	2.118
2018	1.529	74	16	79	210	1.908
2019	1.841	87	21	67	179	2.195
2020	1.486	44	22	48	157	1.757
2021	1.678	77	13	87	171	2.026
Casola Valsenio						
2017	361	41	25	64	41	532
2018	356	63	25	60	32	536
2019	348	40	37	51	42	518
2020	328	30	34	42	33	467
2021	334	35	39	50	37	495
Castel Bolognese						
2017	1.372	363	48	237	400	2.420
2018	1.440	452	58	199	469	2.618
2019	1.550	346	45	159	383	2.483
2020	1.211	284	22	108	386	2.011
2021	1.352	397	37	138	479	2.403

A.3. La valutazione corrente e prospettica della situazione socio-economica e dei parametri economici essenziali del territorio, confrontata ai parametri considerati nelle decisioni nazionali di economia e finanza

Faenza						
2017	9.227	1.913	212	3.285	3.643	18.280
2018	9.355	1.809	282	4.037	4.190	19.673
2019	10.498	1.671	273	3.619	3.638	19.699
2020	6.986	1.394	194	2.084	3.069	13.727
2021	7.048	1.841	277	3.658	3.874	16.698
Riolo Terme						
2017	322	27	21	145	320	835
2018	263	27	30	120	319	759
2019	289	15	21	54	344	723
2020	242	11	15	52	390	710
2021	224	26	17	61	428	756
Solarolo						
2017	983	62	8	111	120	1.284
2018	983	88	5	145	87	1.305
2019	1.049	57	5	105	121	1.337
2020	791	35	46	61	99	1.032
2021	960	39	172	77	88	1.336
* Nell'ambito del lavoro dipendente sono conteggiati i contratti a tempo indeterminato, determinato, apprendistato e somministrato attivati nelle imprese pubbliche e private. Sono esclusi i contratti di lavoro intermittente e quelli attivati da famiglie e convivenze (lavoro domestico). Fonte: Agenzia Regionale Lavoro Emilia-Romagna, elaborazioni dati SILER (Sistema Informativo Lavoro)						

I trend storici e prospettici dell'occupazione a livello nazionale, considerati nei Documenti di Economia e Finanza nazionale sono invece i seguenti:

OCCUPAZIONE – CONSUNTIVO 2009-2021

LAVORO	ISTAT												
	2009	2010	2011	2012	2013	2014	2015	2016	2017	2018	2019	2020	2021
Numero occupati (migliaia di unità)	24.942	24.783	24.850	24.781	24.339	24.357	24.516	24.849	25.138	25.371	25.504	24.976	25.125
Numero occupati – variazione %	-1,6	-0,6	0,3	-0,3	-1,8	0,1	0,7	1,4	1,2	0,9	0,5	-2,1	0,6
Totale Unità di lavoro standard	24.322	24.118	24.139	23.820	23.240	23.284	23.440	23.758	23.945	24.125	24.137	21.653	23.291
Unità di lavoro standard - variazione %	-2,7	-0,8	0,1	-1,3	-2,4	0,2	0,7	1,4	0,8	0,8	0,0	-10,3	7,6
Tasso di attività	62,3	62,0	62,1	63,5	63,4	63,9	64,0	64,9	65,4	65,6	65,7	64,1	64,5
Tasso di occupazione	57,4	56,8	56,8	56,6	55,5	55,7	56,3	57,2	58,0	58,5	59,0	58,1	58,2
Tasso di disoccupazione	7,7	8,4	8,4	10,7	12,1	12,7	11,9	11,7	11,2	10,6	10,0	9,2	9,5

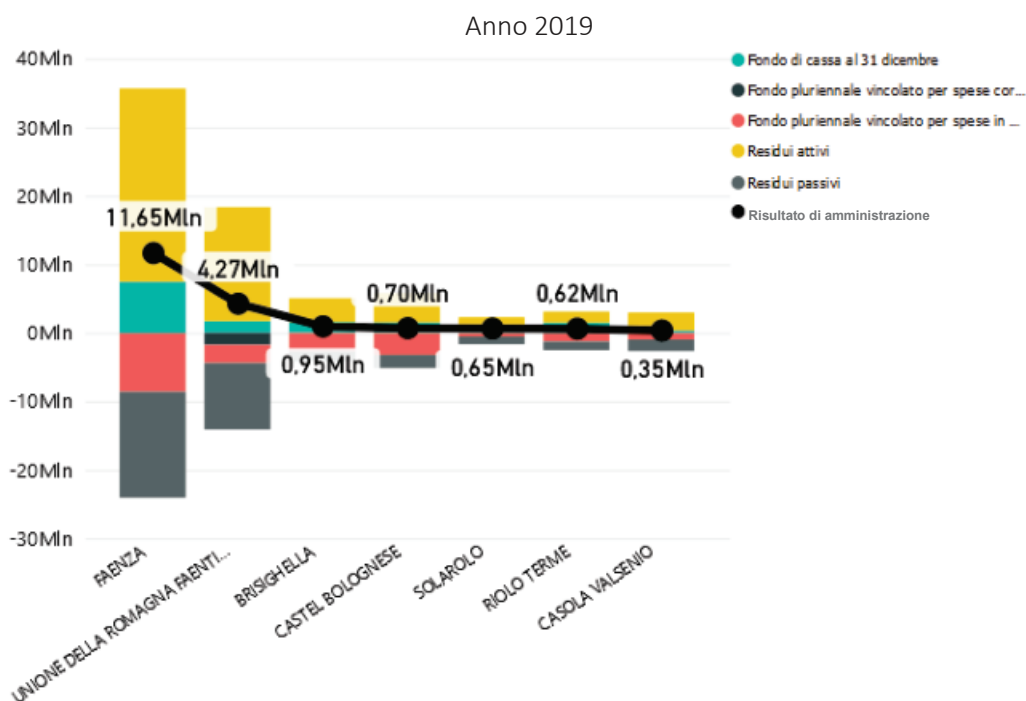
Fonte: Banca dati Istat (I.Stat). Dal 1° gennaio 2021 è stata avviata la nuova rilevazione sulle Forze di lavoro, in recepimento del Regolamento (UE) 2019/1700, che ha cambiato alcune definizioni statistiche, tra cui quella di "occupato". Le serie storiche qui riportate sono ricostruite secondo le nuove definizioni.

Per le ULA, Comunicato ISTAT, [PIL e indebitamento delle AP - Anni 2018-2021](#) (1 marzo 2022).

OCCUPAZIONE – PREVISIONI

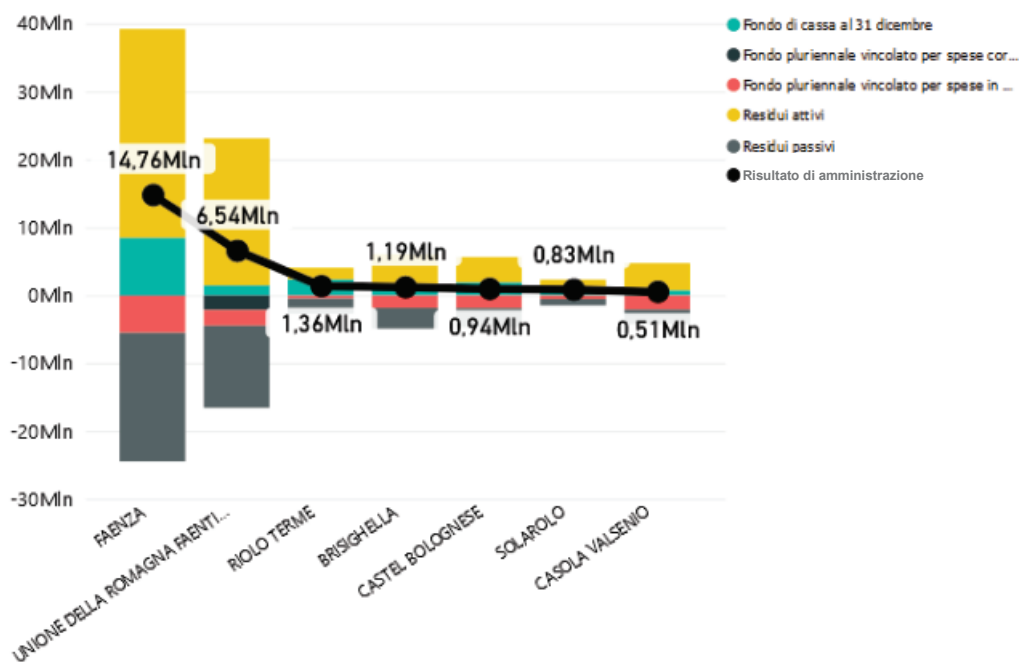
LAVORO	Governore				Banca d'Italia		ISTAT		CER		REF.IRS		Confindustria		Prometeia	
	DEF 2022				giugno 2022		giugno 2022		maggio 2022		aprile 2022		aprile 2022		marzo 2022	
	2022	2023	2024	2025	2022	2023	2022	2023	2022	2023	2022	2023	2022	2023	2022	2023
Occupazione – Var. % (unità di lavoro standard)	2,5	2,2	1,6	1,3	2,5	1,1	2,5	1,6	1,7	1,5	1,6	1,4	1,5	1,7	1,8	2,4
Tasso di attività	-	-	-	-	-	-	-	-	65,4	65,8	66,1	66,7	-	-	65,6	66,6
Tasso di occupazione	59,5	60,8	61,8	62,8	-	-	-	-	-	-	60,0	60,6	-	-	59,0	59,9
Tasso di disoccupazione	8,7	8,3	8,1	8,0	8,6	8,5	8,4	8,2	8,4	8,0	9,2	9,1	9,1	8,8	9,9	9,9

Gli ultimi risultati di amministrazione (anni 2019/2021) degli enti dell'Unione della Romagna Faentina:

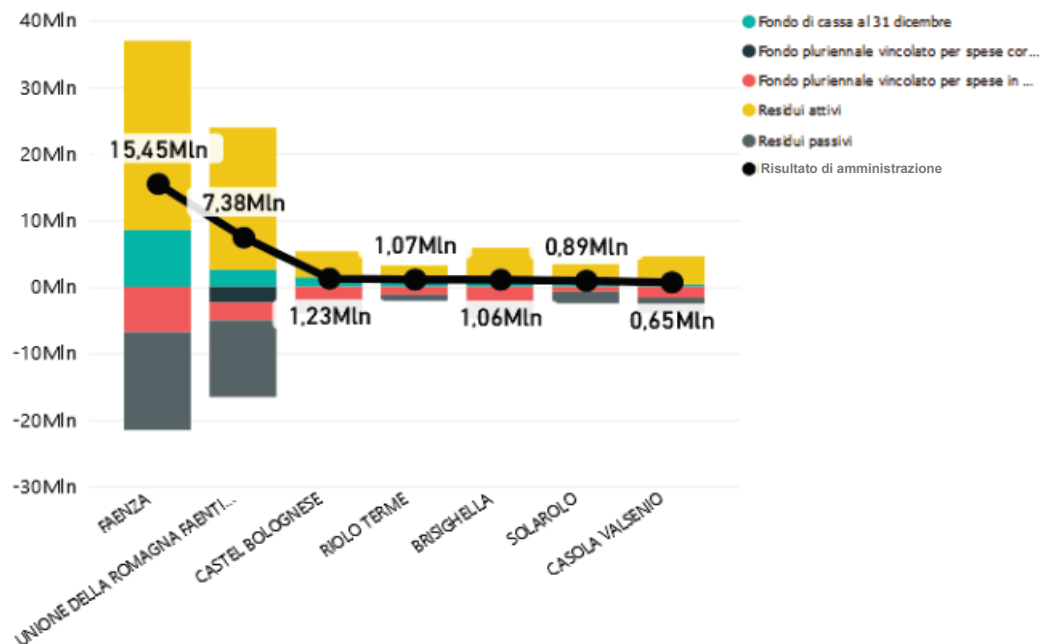


A.3. La valutazione corrente e prospettica della situazione socio-economica e dei parametri economici essenziali del territorio, confrontata ai parametri considerati nelle decisioni nazionali di economia e
finanza

Anno 2020



Anno 2021



Fonte: <https://autonomie.regione.emilia-romagna.it/bilanci-enti-locali/power-bilanci>

Il conto economico delle amministrazioni pubbliche in valori assoluti in milioni di euro per il triennio 2019/2021:

CONTO DELLE P.A.	2019	2020	2021
ENTRATE CORRENTI	838.902	781.176	850.401
- ENTRATE TRIBUTARIE (imposte dir. e indir.)	515.711	477.806	525.448
- CONTRIBUTI SOCIALI (effettivi e figurativi)	242.224	229.732	245.025
ENTRATE IN C/CAPITALE ⁽¹⁾	4.315	4.222	7.233
ENTRATE COMPLESSIVE	843.217	785.398	857.634
USCITE CORRENTI	808.852	855.839	879.129
- USCITE CORRENTI AL NETTO INTERESSI	748.480	798.522	816.266
<i>di cui</i>			
- REDDITI DA LAVORO DIPENDENTE	172.921	173.484	176.309
- CONSUMI INTERMEDI	101.174	103.633	110.438
- PRESTAZIONI SOCIALI IN DENARO	361.203	399.169	399.192
- PRESTAZIONI SOCIALI IN NATURA ⁽²⁾	45.725	46.148	47.060
- INTERESSI PASSIVI	60.362	57.317	62.863
USCITE IN C/CAPITALE	62.036	88.581	106.832
USCITE COMPLESSIVE	870.888	944.420	985.691
SALDO CORRENTE DELLA P.A. <i>(entrate correnti – spese correnti)</i>	30.050	-74.663	-28.728
SALDO PRIMARIO DELLA P.A. <i>(indebitamento netto – spesa per interessi)</i>	32.691	-101.705	-65.464
INDEBITAMENTO NETTO DELLA P.A.	-27.671	-159.022	-128.327

Fonte: Comunicato ISTAT, PIL e indebitamento delle AP - Anni 2018-2021 (1 marzo 2022). I dati del 2021 differiscono dai dati ufficiali pubblicati dall'Istat il 1° marzo 2022 in seguito al successivo comunicato stampa Istat del 24 marzo 2022, in cui l'istituto ha rivisto al ribasso il PIL nominale del 2021 a causa di una rettifica di valore per le importazioni di gas naturale e i relativi prezzi all'importazione.

Le previsioni, in percentuale del PIL, per il prossimo triennio sono le seguenti:

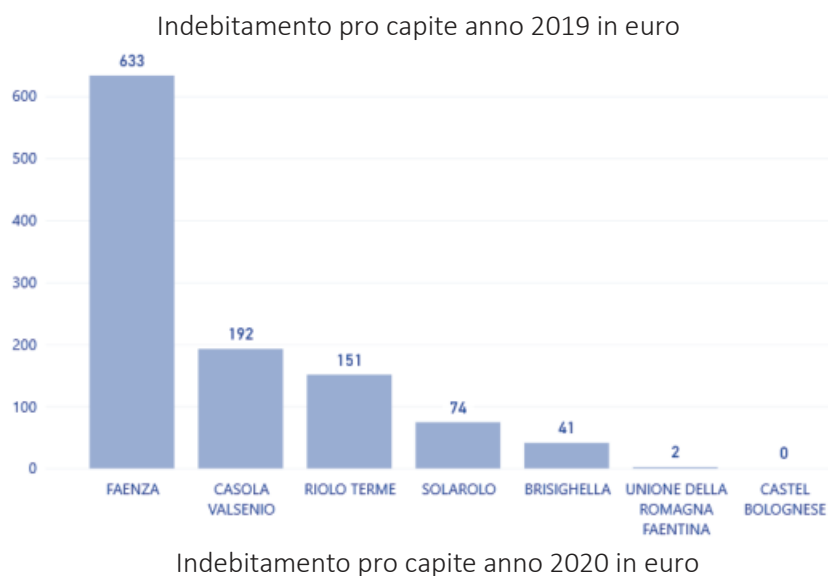
A.3. La valutazione corrente e prospettica della situazione socio-economica e dei parametri economici essenziali del territorio, confrontata ai parametri considerati nelle decisioni nazionali di economia e
finanza

CONTO DELLA P.A.	Governo				CER		Prometeia Brief		REF.IRS		Confindustria	
	DEF 2022				maggio 2022		maggio 2022		aprile 2022		aprile 2022	
	2022	2023	2024	2025	2022	2023	2022	2023	2022	2023	2022	2023
ENTRATE CORRENTI	-	-	-	-	47,3	47,5	-	-	-	-	-	-
- ENTRATE TRIBUTARIE (imposte dir. e indir.)	28,9	28,7	28,3	28,2	28,7	28,9	-	-	-	-	-	-
- CONTRIBUTI SOCIALI (effettivi e figurativi)	14,0	14,0	13,9	13,8	13,8	13,8	-	-	-	-	-	-
ENTRATE IN C/CAPITALE	0,7	1,2	0,5	0,5	1,2	1,4	-	-	-	-	-	-
ENTRATE COMPLESSIVE	48,5	48,8	47,3	46,9	48,4	48,9	-	-	47,0	46,5	47,2	47,2
USCITE CORRENTI	48,5	47,2	45,8	45,0	48,6	47,9	-	-	-	-	-	-
- USCITE CORRENTI NETTO INTERESSI	45,0	44,1	42,8	42,0	45,0	44,5	-	-	-	-	-	-
- REDDITI DA LAVORO DIPENDENTE	10,0	9,5	9,1	8,8	10,0	9,5	-	-	-	-	-	-
- CONSUMI INTERMEDI (*)	6,1	5,9	5,6	5,4	8,4	8,2	-	-	-	-	-	-
- PRESTAZIONI SOCIALI IN DENARO	21,3	21,7	21,4	21,2	21,8	21,8	-	-	-	-	-	-
- INTERESSI PASSIVI	3,5	3,1	3,0	3,0	3,5	3,4	-	-	3,2	3,2	-	-
USCITE IN C/CAPITALE	-	-	-	-	5,1	5,3	-	-	-	-	-	-
USCITE COMPLESSIVE	53,6	52,5	50,5	49,6	53,6	53,2	-	-	52,9	51,0	52,1	50,3
PRESSIONE FISCALE	43,1	42,8	42,3	42,2	42,8	42,7	-	-	41,5	40,9	42,1	41,8
SALDO CORRENTE DELLA P.A. <i>(entrate correnti - spese correnti)</i>	-	-	-	-	-1,3	-0,4	-	-	-1,9	-1,0	-	-
SALDO PRIMARIO DELLA P.A. <i>(indebitamento - spesa per interessi)</i>	-1,6	-0,6	-0,2	0,2	-1,7	-0,9	-	-	-2,8	-1,4	-1,7	-0,2
INDEBITAMENTO NETTO DELLA P.A. - TENDENZIALE	-5,1	-3,7	-3,2	-2,7	-5,2	-4,4	-6,0	-4,4	-6,0	-4,5	-4,9	-3,1
INDEBITAMENTO NETTO DELLA P.A. - PROGRAMMATICO*	-5,6	-3,9	-3,3	-2,8								

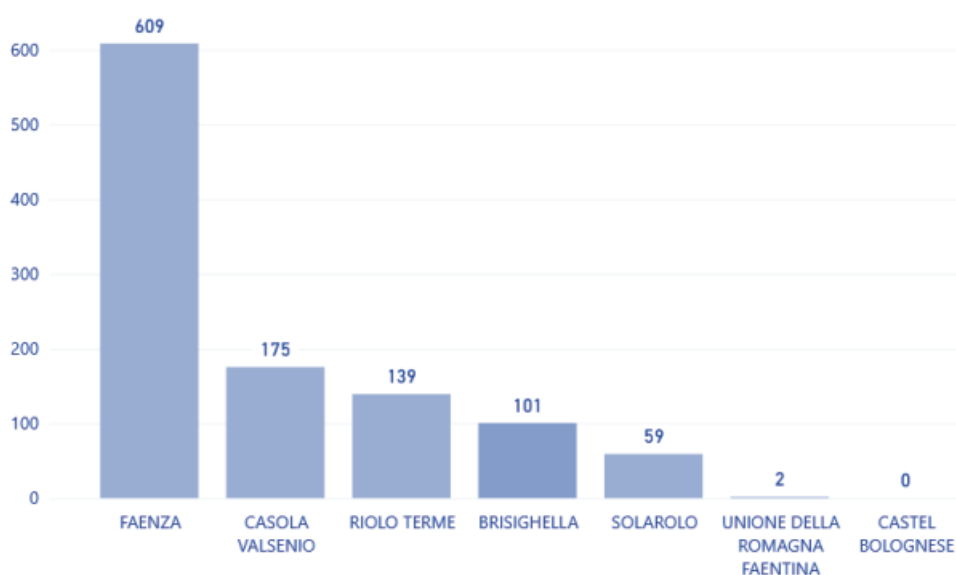
* I valori riportati includono gli effetti della prossima manovra che il Governo intende adottare.

(*) Nei consumi intermedi sono comprese anche le prestazioni sociali in natura.

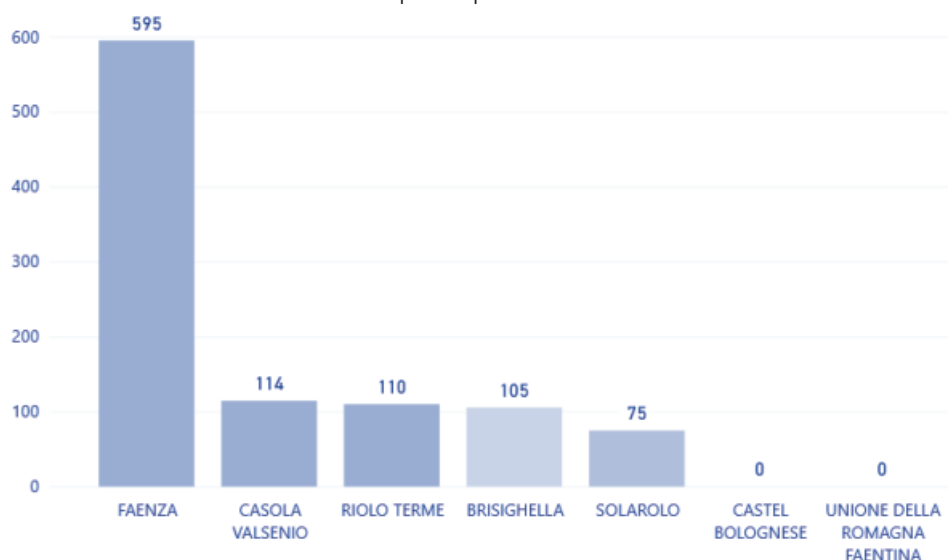
Tornando all'Unione della Romagna Faentina, nel triennio 2019/2021 il debito pubblico negli enti ha mostrato il seguente andamento:



A.3. La valutazione corrente e prospettica della situazione socio-economica e dei parametri economici essenziali del territorio, confrontata ai parametri considerati nelle decisioni nazionali di economia e finanza



Indebitamento pro capite anno 2021 in euro



Fonte: <https://autonomie.regione.emilia-romagna.it/bilanci-enti-locali/power-bilanci>

I risultati prospettici saranno disponibili in occasione dell'approvazione degli schemi di bilancio di previsione finanziaria 2023/2025.

L'indebitamento nazionale delle Pubbliche amministrazioni mostra invece il seguente andamento, storico e prospettico. Occorre tenere presente che l'indebitamento delle Pubbliche amministrazioni centrali si configura anche a fronte del finanziamento di spese correnti, mentre per gli enti locali, in conseguenza di specifica previsione costituzionale, è possibile il ricorso all'indebitamento solo per finanziare spese di investimento

A.3. La valutazione corrente e prospettica della situazione socio-economica e dei parametri economici essenziali del territorio, confrontata ai parametri considerati nelle decisioni nazionali di economia e
finanza

DEBITO DELLA P.A. – DATI DI CONSUNTIVO 2009-2021
(valori assoluti - in milioni di euro - e in % del PIL)

DEBITO DELLA P.A.	Banca d'Italia												
	2009	2010	2011	2012	2013	2014	2015	2016	2017	2018	2019	2020	2021
DEBITO DELLA P.A.	1.838.883	1.920.305	1.973.121	2.055.061	2.135.821	2.202.819	2.239.304	2.285.619	2.329.838	2.381.509	2.410.004	2.572.727	2.677.910
% del PIL	116,6	119,2	119,7	126,5	132,8	135,4	135,3	134,8	134,2	134,4	134,1	155,3	150,8

Fonte: ISTAT, *Notifica dell'indebitamento netto e del debito delle Amministrazioni Pubbliche secondo il Trattato di Maastricht - Anni 2018-2021* (22 aprile 2022), su dati Banca d'Italia, Collana Statistiche, "Finanza pubblica, fabbisogno e debito" e banca dati. Per gli anni 2020-2022 Banca d'Italia, "Finanza pubblica: fabbisogno e debito" (16 maggio 2022), Tavola 4.

DEBITO DELLE P.A. – PREVISIONI
(valori in % del PIL)

DEBITO DELLE P.A.	Governo				CER		Prometeia Brief		REF.IRS		Confindustria	
	DEF 2022				maggio 2022		maggio 2022		aprile 2022		aprile 2022	
	2022	2023	2024	2025	2022	2023	2022	2023	2022	2023	2022	2023
DEBITO DELLA P.A. tendenziale (*) - % del PIL	146,8	145,0	143,2	141,2	148,3	146,6	149,3	147,1	151,7	147,8	147,5	144,8
DEBITO DELLA P.A. programmatico (Relazione al Parlamento)	147,0	146,2	143,4	141,4								

(*) al lordo sostegni.

⁵ Questa componente comprende la quota dei buoni postali attribuita al Ministero dell'Economia e delle finanze e i conti correnti postali intestati a soggetti privati.

⁶ Questa categoria include anche i proventi di alcune operazioni di cartolarizzazione, individuate in base ai criteri statistici stabiliti dall'Eurostat; tali operazioni sono state classificate come accensione di prestito anziché come cessione di attività.

A.4. Analisi delle condizioni interne alla base degli indirizzi strategici

A.4.1. Organizzazione e modalità di gestione dei servizi pubblici locali.

Servizi pubblici locali affidati dai Comuni all'Unione: servizi erogati direttamente dall'Unione

Attualmente tutte le funzioni precedentemente svolte dai Comuni sono state trasferite all'Unione, al termine di un processo di trasferimento avviato nel 2015 e culminato nel 2018, con il contemporaneo passaggio di tutto il personale dipendente.

Dunque, anche tutti i servizi pubblici locali che prima erano erogati direttamente dai Comuni, ora sono erogati dall'Unione, quale ente strumentale.

La gestione dei servizi citati è in massima parte effettuata dagli uffici dell'Unione o da soggetti appaltatori (ad esempio nidi, trasporto scolastico, servizi sociali, ecc.). In alcuni specifici ambiti è prevista la gestione esternalizzata ad esempio per i servizi cimiteriali, per il servizio rifiuti, per la gestione della riscossione coattiva, ecc....

In alcuni ambiti (in riferimento a quanto precisato dalle convenzioni) al conferimento della gestione consegue il conferimento dei valori di bilancio (esempio servizi sociali, polizia municipale, etc), mentre in altri i valori relativi alle entrate e alle spese interessate rimangono a carico dei bilanci degli enti. Ad esempio:

- la previsione di entrata dei diversi tributi e quindi anche della Tari, così come la spesa complessiva relativa ai rifiuti e alla gestione della tassa, nonché le spese relative ai rimborsi dei tributi medesimi;
- la previsione di entrata relativa al canone patrimoniale unico;
- le previsioni di entrata e di spesa relative ai canoni di affitto attivi e passivi.

È previsto per l'anno scolastico 2023/2024 il passaggio degli stanziamenti di bilancio relativi all'istruzione e all'infanzia dal bilancio dei Comuni a quello dell'Unione;

Per un riferimento di dettaglio si rinvia:

- a quanto stabilito nei testi delle diverse convenzioni approvate;
- a quanto definito annualmente in sede di approvazione dei bilanci di previsione finanziari triennali.

Servizi pubblici locali affidati dai Comuni all'Unione: servizi erogati da terzi con gestione in appalto

I servizi erogati da terzi, in virtù di affidamenti tramite appalto sono:

- Asili Nido
- Interventi per l'infanzia e per i minori
- Refezione scolastica ivi compresa la refezione presso gli Asili Nido e i CRE estivi;
- Ristorazione collettiva domiciliare per anziani nei Comuni di Casola Valsenio, Castel Bolognese, e Riolo Terme; Brisighella tramite ASP (tramite apposita convenzione, quindi in autoproduzione); Faenza e Solarolo tramite contratto di servizio in regime di accreditamento (servizio integrativo del Servizio di Assistenza Domiciliare);
- Manutenzioni strade
- Illuminazione pubblica
- Servizio di gestione sosta, parcheggi a pagamento e biciclette pubbliche
- Informagiovani

- Protezione delle biodiversità e dei beni paesaggistici
- Servizi turistici e manifestazioni turistiche

La gestione a terzi può non essere stata affidata da tutti gli enti aderenti all'Unione: il riferimento esaustivo può essere colto con riferimento ai contenuti dei diversi bilanci di previsione, nonché, per quelli per cui rileva, dal programma biennale dei servizi e delle forniture.

Tenuto conto dei presenti indirizzi in merito alla forma di gestione in appalto, le procedure di affidamento dei sopra elencati servizi pubblici locali, sono individuate dai Dirigenti competenti, ai sensi di quanto previsto dal Codice degli Appalti pubblici, anche attraverso l'adesione ad accordi per appalti attivati dalle centrali di committenza, laddove coerenti con le specifiche esigenze gestionali, logistiche ed economiche dei relativi servizi nei territori dell'URF.

Servizi pubblici locali affidati dai Comuni all'Unione: servizi erogati da terzi con gestione in concessione

Tra essi si possono trovare:

- Piscina / Impianti sportivi
- Teatro
- Riscossione coattiva delle entrate tributarie ed extratributarie per tutti gli enti e concessione di gestione del canone patrimoniale unico e canone mercatale
- Affissioni
- Interventi per i soggetti a rischio di esclusione sociale, per l'infanzia e per i minori, per gli anziani e per la disabilità
- Servizio di gestione della rete di distribuzione gas naturale (sono in corso le procedure di gara per l'affidamento del servizio da parte delle stazioni appaltanti, Comune di Ravenna,

delegato in base ad apposita convenzione dagli enti locali facenti parte del territorio dell'ambito ATEM Ravenna, e il Comune di Bologna, delegato in base ad apposita convenzione dagli enti locali facenti parte del territorio dell'ambito ATEM Bologna 2, così come definiti dalla normativa di settore)

- Servizio di Trasporto Pubblico Locale - linee regolari e specializzate scolastiche (affidamento tramite gara a METE S.p.A. da parte dell'Agazia Mobilità Romagnola s.r.l. cons.); attualmente è in corso l'istruttoria per la predisposizione del bando di gara per l'affidamento del servizio da parte della nuova Agenzia per la mobilità e il trasporto pubblico della Romagna, costituita mediante processo di integrazione delle tre agenzie dei bacini di Ravenna, Forlì-Cesena e Rimini). Per il trasporto scolastico, la Giunta dell'Unione ha formulato l'indirizzo di avviare una revisione della gestione del servizio in tutti i Comuni dell'Unione al fine di uniformarne, per quanto possibile l'organizzazione, le relative procedure e la scadenza dei contratti, ottimizzando le risorse finanziarie e umane dell'Unione, garantendo al contempo alti livelli di qualità nei servizi stessi.

Anche in questo caso l'elencazione non pretende di essere esaustiva, ma indicativa di alcuni ambiti di riferimento rilevanti.

Servizi erogati da organismi partecipati con esternalizzazione

Mentre agli Enti competono le funzioni di governo ed indirizzo sui servizi pubblici locali, le funzioni gestionali sono in alcuni casi esternalizzate ad organismi partecipati (ConSORZI, S.p.A., S.r.l., Aziende pubbliche, ecc..).

In parallelo al processo di esternalizzazione, si sviluppa all'interno degli Enti la funzione di regolazione e controllo, laddove questa non sia stata affidata dalle normative di settore ad apposite autorità o agenzie pubbliche (ad esempio ATERSIR). In questi ultimi casi, i diversi Comuni si relazionano con tali autorità per promuovere la qualità dei servizi sul proprio territorio, per collaborare alle attività di segnalazione e controllo della gestione esternalizzata e per relazionarsi a livello puntuale con il soggetto gestore, facendosi anche interpreti delle esigenze della collettività locale. Nel caso di gestioni salvaguardate, come avviene ancora per il Servizio Idrico Integrato e per il Servizio di Gestione Rifiuti Urbani e Assimilati, sussiste ancora un remoto legame concettuale al processo di esternalizzazione originariamente attivato dall'Ente locale socio dell'Organismo partecipato.

- Servizio Idrico Integrato - Affidamento diretto con convenzione di servizio in salvaguardia a HERA S.p.A. da parte dell'Agenzia Territoriale Emilia-Romagna per i Servizi Idrici e Rifiuti (ATERSIR). Allo scadere della gestione in salvaguardia, nel 2023 per l'ambito ottimale di Ravenna, ATERSIR affiderà il servizio mediante gara.
- Servizio di Gestione Rifiuti Solidi Urbani e Assimilati - Affidamento diretto con convenzione di servizio in salvaguardia a HERA S.p.A. da parte dell'Agenzia Territoriale Emilia-Romagna per i Servizi Idrici e Rifiuti (ATERSIR). L'aggiudicazione da parte di Atersir dell'attuale gestione del servizio rifiuti urbani e assimilati per la provincia di Ravenna è stata effettuata nei confronti del RTI composto da HERA (capogruppo-mandatario), Consorzio formula Ambiente Soc. Coop. (mandante), Ciclat Trasporti Soc. Coop. (mandante).
- Servizio Cimiteriale e Cremazione - Per il Comune di Faenza: affidamento esterno tramite cosiddetta gara "a doppio oggetto" per la contestuale selezione del socio privato ad AZIMUT S.p.A., società mista a maggioranza pubblica, partecipata indirettamente, tramite Ravenna Holding S.p.A. Per gli altri Comuni, con diversa gradualità, la gestione dei servizi cimiteriali avviene internamente con riferimento al rilascio delle concessioni cimiteriali, alla gestione delle luci votive e anche per quanto riguarda le competenze manutentive e le varie tipologie di operazioni cimiteriali.
- Gestione Farmacie comunali - Le uniche farmacie comunali attive nel territorio dell'Unione sono nel Comune di Faenza (3) e nel Comune di Castel Bolognese (1). Per esse il contratto d'affitto del ramo d'azienda è assegnato alla società SFERA S.r.l., appositamente costituita, totalmente partecipata da enti locali e sottoposta a cosiddetto controllo analogo congiunto da parte dei soci.
- Gestione Edilizia Residenziale pubblica e sociale - Convenzione per l'affidamento in concessione all'Azienda Casa Emilia-Romagna della Provincia di Ravenna (ACER Ravenna) del servizio di gestione dell'edilizia residenziale pubblica e sociale. I Comuni esercitano ogni forma di vigilanza e controllo sul rispetto delle condizioni fissate nella concessione, di verifica ed esame degli atti, delle informazioni e dei dati dell'attività gestionale di Acer che, a sua volta, è tenuta a sottoporre la propria attività a tutti i controlli amministrativi, statistici e tecnici che i Comuni intendano eseguire.

- o Servizi sociosanitari ed educativi territoriali - Servizio svolto in collaborazione con la partecipata "ASP DELLA ROMAGNA FAENTINA" costituita con decorrenza dal 01.02.2015 con DGR n. 54/2015, dalla Regione Emilia Romagna, dando seguito al processo di unificazione dell'Asp Prendersi Cura di Faenza e dell'Asp Solidarietà Insieme di Castel Bolognese.

Tra gli obiettivi che l'Unione persegue tramite l'ASP vi sono: la gestione dei servizi accreditati in cui l'ASP è il soggetto gestore; la definizione ed il monitoraggio dei contenuti contrattuali con soggetti accreditati che gestiscono le strutture di cui l'ASP è proprietaria; lo sviluppo di servizi di co-housing destinati alla popolazione fragile e allo sviluppo di attività rivolte all'accoglienza dei profughi. Ulteriori attività sono precisate nel contratto di servizio tra l'Unione e l'ASP medesima per la realizzazione di progetti e attività definiti nell'ambito della progettazione sociosanitaria annuale.

Il contributo degli organismi partecipati al raggiungimento degli obiettivi strategici e operativi degli enti dell'Unione è individuato nelle sezioni del valore pubblico, della performance e nell'allegato apposito sugli organismi partecipati, che contiene riferimenti alla loro situazione economica e finanziaria.

A.4.2. Indirizzi generali di natura strategica relativi alle risorse e agli impieghi e sostenibilità economico finanziaria attuale e prospettica

A riguardo, si fa rinvio all'[Allegato B](#) del presente documento, relativo ai dati finanziari dell'ente.

A.4.3. Disponibilità e gestione delle risorse umane con riferimento alla struttura organizzativa dell'ente in tutte le sue articolazioni e alla sua evoluzione nel tempo anche in termini di spesa.

L'analisi approfondita della disponibilità, della gestione e della evoluzione del fabbisogno delle risorse umane sarà contenuta nel PIAO 2023 dell'Unione, cui il personale è stato integralmente conferito.

A.4.4. Analisi delle ulteriori condizioni operative alla base degli obiettivi

Per quanto riguarda le risorse strumentali, la loro attribuzione ai centri di costo è definita negli inventari degli enti, cui si fa rinvio.

Con riferimento alle risorse finanziarie, l'analisi è inclusa nell'[Allegato B](#) al presente documento, relativo ai dati finanziari dell'ente. L'articolazione di dettaglio sarà inclusa nel Piano Esecutivo di Gestione 2023/2025.

Allegato B – Dati finanziari

I dati finanziari contenuti nel NADUP 2023 sono tratti dalla contestuale proposta di bilancio di previsione finanziario 2023/2025.

B.1. Gli equilibri della situazione corrente e generali del bilancio

EQUILIBRIO ECONOMICO-FINANZIARIO		COMPETENZA 2023	COMPETENZA 2024	COMPETENZA 2025
Fondo di cassa all'inizio dell'esercizio		1.792.935,85		
A) Fondo pluriennale vincolato di entrata per spese correnti	(+)	0,00	0,00	0,00
AA) Recupero disavanzo di amministrazione esercizio precedente	(-)	0,00	0,00	0,00
B) Entrate Titoli 1.00 – 2.00 – 3.00	(+)	5.100.318,00	4.715.297,00	4.696.036,00
<i>di cui per estinzione anticipata di prestiti</i>		<i>0,00</i>	<i>0,00</i>	<i>0,00</i>
C) Entrate Titolo 4.02.06 – Contributi agli investimenti direttamente destinati al rimborso dei prestiti da amministrazioni pubbliche	(+)	0,00	0,00	0,00
D) Spese Titolo 1.00 - Spese correnti	(-)	4.973.292,00	4.605.604,00	4.604.295,00
<i>di cui:</i>				
<i>fondo pluriennale vincolato</i>		<i>0,00</i>	<i>0,00</i>	<i>0,00</i>
<i>fondo crediti di dubbia esigibilità</i>		<i>83.801,00</i>	<i>83.801,00</i>	<i>83.801,00</i>
E) Spese Titolo 2.04 – Altri trasferimenti in conto capitale	(-)	0,00	0,00	0,00
F) Spese Titolo 4.00 - Quote di capitale amm.to dei mutui e prestiti obbligazionari	(-)	127.026,00	109.693,00	91.741,00
<i>di cui per estinzione anticipata di prestiti</i>		<i>0,00</i>	<i>0,00</i>	<i>0,00</i>
<i>di cui Fondo anticipazioni di liquidità</i>		<i>0,00</i>	<i>0,00</i>	<i>0,00</i>
G) Somma finale (G=A-AA+B+C-D-E-F)		0,00	0,00	0,00
ALTRE POSTE DIFFERENZIALI, PER ECCEZIONI PREVISTE DA NORME DI LEGGE E DA PRINCIPI CONTABILI, CHE HANNO EFFETTO SULL'EQUILIBRIO EX ARTICOLO 162, COMMA 6, DEL TESTO UNICO DELLE LEGGI SULL'ORDINAMENTO DEGLI ENTI LOCALI				
H) Utilizzo risultato di amministrazione presunto per spese correnti e per rimborso dei prestiti	(+)	0,00	0,00	0,00
<i>di cui per estinzione anticipata di prestiti</i>		<i>0,00</i>	<i>0,00</i>	<i>0,00</i>
I) Entrate di parte capitale destinate a spese correnti in base a specifiche disposizioni di legge o dei principi contabili	(+)	0,00	0,00	0,00
<i>di cui per estinzione anticipata di prestiti</i>		<i>0,00</i>	<i>0,00</i>	<i>0,00</i>
L) Entrate di parte corrente destinate a spese di investimento in base a specifiche disposizioni di legge o dei principi contabili	(-)	0,00	0,00	0,00
M) Entrate da accensione di prestiti destinate a estinzione anticipata dei prestiti	(+)	0,00	0,00	0,00
EQUILIBRIO DI PARTE CORRENTE (O=G+H+I-L+M)		0,00	0,00	0,00
EQUILIBRIO ECONOMICO-FINANZIARIO		COMPETENZA 2023	COMPETENZA 2024	COMPETENZA 2025
P) Utilizzo risultato di amministrazione presunto per spese di investimento	(+)	0,00	-	-

Q) Fondo pluriennale vincolato di entrata per spese in conto capitale	(+)	378.655,48	0,00	0,00
R) Entrate Titoli 4.00 – 5.00 – 6.00	(+)	4.682.897,00	2.056.500,00	533.500,00
C) Entrate Titolo 4.02.06 – Contributi agli investimenti direttamente destinati al rimborso dei prestiti da amministrazioni pubbliche	(-)	0,00	0,00	0,00
I) Entrate di parte capitale destinate a spese correnti in base a specifiche disposizioni di legge o dei principi contabili	(-)	0,00	0,00	0,00
S1) Entrate Titolo 5.02 per Riscossione crediti di breve termine	(-)	0,00	0,00	0,00
S2) Entrate Titolo 5.03 per Riscossione crediti di medio-lungo termine	(-)	0,00	0,00	0,00
T) Entrate Titolo 5.04 relative a Altre entrate per riduzioni di attività finanziaria	(-)	0,00	0,00	0,00
L) Entrate di parte corrente destinate a spese di investimento in base a specifiche disposizioni di legge o dei principi contabili	(+)	0,00	0,00	0,00
M) Entrate da accensione di prestiti destinate a estinzione anticipata dei prestiti	(-)	0,00	0,00	0,00
U) Spese Titolo 2.00 – Spese in conto capitale	(-)	5.061.552,48	2.056.500,00	533.500,00
<i>di cui fondo pluriennale vincolato di spesa</i>		<i>0,00</i>	<i>0,00</i>	<i>0,00</i>
V) Spese Titolo 3.01 per Acquisizioni di attività finanziarie	(-)	0,00	0,00	0,00
E) Spese Titolo 2.04 – Altri trasferimenti in conto capitale	(+)	0,00	0,00	0,00
EQUILIBRIO DI PARTE CAPITALE (Z = P+Q+R-C-I-S1-S2-T+L-M-U-V+E)		0,00	0,00	0,00
S1) Entrate Titolo 5.02 per Riscossione crediti di breve termine	(+)	0,00	0,00	0,00
S2) Entrate Titolo 5.03 per Riscossione crediti di medio-lungo termine	(+)	0,00	0,00	0,00
T) Entrate Titolo 5.04 relative a Altre entrate per riduzioni di attività finanziaria	(+)	0,00	0,00	0,00
X1) Spese Titolo 3.02 per Concessioni crediti di breve termine	(-)	0,00	0,00	0,00
X2) Spese Titolo 3.03 per Concessioni crediti di medio-lungo termine	(-)	0,00	0,00	0,00
Y) Spese Titolo 3.04 per Altre spese per acquisizioni di attività finanziarie	(-)	0,00	0,00	0,00
EQUILIBRIO FINALE (W = O+Z+S1+S2+T-X1-X2-Y)		0,00	0,00	0,00

B.2 Le risorse finanziarie

		Previsioni dell'anno 2023	Previsioni dell'anno 2024	Previsioni dell'anno 2025
	Fondo di Cassa al 1/1/2023	1.792.935,85		
	Fondo Pluriennale Vincolato per Spese Correnti	0,00	0,00	0,00
	Fondo Pluriennale Vincolato per Spese in Conto Capitale	378.655,48	0,00	0,00
	Utilizzo avanzo presunto di Amministrazione (di cui Utilizzo Fondo anticipazioni di liquidità)	0,00	0,00	0,00
10000 TITOLO 1	ENTRATE CORRENTI DI NATURA TRIBUTARIA, CONTRIBUTIVA E PEREQUATIVA	3.706.504,00	3.727.454,00	3.727.454,00
20000 TITOLO 2	TRASFERIMENTI CORRENTI	703.029,00	334.178,00	334.917,00
30000 TITOLO 3	ENTRATE EXTRATRIBUTARIE	690.785,00	653.665,00	633.665,00
40000 TITOLO 4	ENTRATE IN CONTO CAPITALE	4.682.897,00	2.056.500,00	533.500,00
50000 TITOLO 5	ENTRATE DA RIDUZIONE DI ATTIVITÀ FINANZIARIE	0,00	0,00	0,00
60000 TITOLO 6	ACCENSIONE PRESTITI	0,00	0,00	0,00
70000 TITOLO 7	ANTICIPAZIONI DA ISTITUTO TESORIERE/CASSIERE	1.163.972,00	1.163.972,00	1.163.972,00
90000 TITOLO 9	ENTRATE PER CONTO TERZI E PARTITE DI GIRO	590.600,00	590.600,00	590.600,00
	TOTALE TITOLI	11.537.787,00	8.526.369,00	6.984.108,00
	TOTALE GENERALE DELLE ENTRATE	11.916.442,48	8.526.369,00	6.984.108,00

B.3. Valutazione generale sui mezzi finanziari, con individuazione delle fonti di finanziamento

ENTRATE	ANNO 2023	ANNO 2024	ANNO 2025
· Tributarie	3.706.504,00	3.727.454,00	3.727.454,00
· Contributi e trasferimenti correnti	703.029,00	334.178,00	334.917,00
· Extratributarie	690.785,00	653.665,00	633.665,00
TOTALE ENTRATE CORRENTI	5.100.318,00	4.718.297,00	4.696.036,00
· Proventi oneri di urbanizzazione destinati a manutenzione ordinaria del patrimonio	0,00	0,00	0,00
- Entrate di parte corrente destinate a spese di investimento	0,00	0,00	0,00
· Avanzo di amministrazione applicato per spese correnti	0,00	0,00	0,00
Fondo pluriennale vincolato di parte corrente	0,00	0,00	0,00
TOTALE ENTRATE UTILIZZATE PER SPESE CORRENTI E RIMBORSO PRESTITI (A)	5.100.318,00	4.718.297,00	4.696.036,00
· Alienazione di beni e trasferimenti di capitale	4.614.897,00	2.006.000,00	483.000,00
· Proventi di urbanizzazione destinati a investimenti	68.000,00	50.500,00	50.500,00
· Altre accensioni prestiti	0,00	0,00	0,00
· Avanzo di Amm. applicato per: f.do ammortamento	0,00	0,00	0,00
Fondo vinc. investimenti (FPV)	378.655,48	0,00	0,00
- Entrate di parte corrente destinate a spese di investimento	0,00	0,00	0,00

TOTALE ENTRATE C/CAPITALE DESTINATE A INVESTIMENTI (B)	5.61.419,90	2.056.500,00	533.500,00
· Riscossione di crediti	0,00	0,00	0,00
· Anticipazioni di cassa	1.163.972,00	1.163.972,00	1.1163.972,00
TOTALE MOVIMENTO FONDI (C)	590.600,00	590.600,00	590.600,00
TOTALE GENERALE ENTRATE (A+B+C)	11.916.422,48	8.526.369,00	6.984.108,00

B4. I tributi e le tariffe dei servizi pubblici

Per quanto riguarda la funzione di gestione delle entrate tributarie, dall'1/1/2017, come già indicato in altre sezioni, si è concluso il processo di conferimento in Unione.

Dal punto di vista strategico è opportuno precisare in questa sede che tale conferimento opera con riferimento all'elemento di gestione della funzione, mentre non è delegabile l'esercizio della potestà impositiva. Di conseguenza anche le voci di entrata riferite ai diversi tributi (e grandezze analoghe come, ad esempio, i contributi compensativi) mantengono la loro imputazione, almeno fino a diversa disposizione di Legge, a carico dei bilanci dei Comuni titolari del potere impositivo medesimo.

Si prende atto che i Comuni aderenti all'Unione, fino ad ora, hanno provveduto all'approvazione dei regolamenti in materia tributaria in modo singolo cioè ogni ente ha approvato con i suoi organi un proprio regolamento pur avendo condiviso un contenuto regolamentare uniforme e omogeneo.

Imposta di soggiorno

È in vigore dal 2018 sul territorio dell'Unione che con gli atti di seguito riportati ne ha disciplinato l'introduzione e le tariffe:

- delibera di Consiglio dell'Unione n. 54/2015 del 23/12/2015 avente per oggetto "Imposta di soggiorno. Istituzione e approvazione del relativo Regolamento";
 - delibera di Giunta dell'Unione n. 103 del 30/12/2015 avente per oggetto "Imposta di soggiorno. Determinazione tariffe per il 2016".
- Con deliberazione n. 57 del 23/12/2020, avente ad oggetto "REGOLAMENTO PER L'APPLICAZIONE DELL'IMPOSTA DI SOGGIORNO - MODIFICHE ED INTEGRAZIONI"

è stata riapprovata la regolamentazione dell'imposta per recepire le modifiche normative introdotte dall'art. 180 del D.L. 19 maggio 2020, n. 34, convertito, con modificazioni, dalla Legge 17 luglio 2020, n. 77. L'entrata non afferisce quindi ai bilanci dei singoli enti, ma solo al bilancio dell'Unione. Viene comunque assicurata dall'Unione l'attribuzione dell'entrata al singolo territorio sotto forma di trasferimento ai Comuni per il finanziamento di specifiche tipologie di spesa.

Imposta municipale propria

Come noto la legge 160/2019, all'art. 1, commi da 738 a 782, ha approvato la nuova disciplina dell'imposta municipale propria con contestuale eliminazione della Tasi e mantenimento della componente Tari. Nel 2023 il Comune di Riolo Terme non procederà alla revisione delle aliquote IMU, confermando di fatto quelle in vigore nel 2022.

TARI

Per quanto riguarda la componente TARI si provvederà con apposite separate deliberazioni dei Consigli Comunali ad approvare gli indirizzi per la gestione, il montante ed il piano tariffario, nonché, se necessario, il Regolamento.

Addizionale comunale all'Irpef

Per l'anno 2023 il Comune di Riolo Terme non procederà alla revisione dell'aliquota introdotta nell'anno 2012 nella misura dello 0,70%, confermando di fatto quella in vigore nel 2022.

Canone patrimoniale unico e canone mercatale

I Comuni aderenti all'Unione, con separati provvedimenti di Consiglio e di Giunta, nel corso del 2021, con decorrenza dall'1/1/2021,

B.5. La gestione del patrimonio

Nell'ambito della gestione del patrimonio devono ottenere risalto le entrate derivanti dall'impiego dei diversi cespiti patrimoniali con riferimento in particolare:

- al patrimonio immobiliare inteso con riferimento ai terreni e ai fabbricati di proprietà;
- al patrimonio immobilizzato in partecipazioni societarie a vario titolo;
- al patrimonio in termini di liquidità e crediti.

Proventi dei cespiti immobiliari dell'ente (terreni e fabbricati)

Il patrimonio immobiliare (terreni + fabbricati al netto del fondo di ammortamento) al 31.12.2021 è rilevabile dal conto del patrimonio redatto ai sensi del D. Lgs. 267/2000. Negli ultimi anni gli strumenti fondamentali utilizzati per la corretta gestione e valorizzazione del patrimonio sono stati il Piano triennale delle alienazioni e valorizzazioni patrimoniali (che costituisce specifico allegato del DUP) e l'inventario che viene aggiornato ogni anno al 31/12 per tener conto delle operazioni che hanno influenzato il patrimonio nell'anno di riferimento.

Utili netti di aziende speciali e partecipate, dividendi di società

Le previsioni inserite nel bilancio dell'ente a tale titolo sono riferite ai valori degli utili e delle riserve che si prevede siano distribuiti dalle società partecipate.

Interessi su anticipazioni e crediti

hanno provveduto ad approvare il regolamento e le tariffe del canone in argomento.

Gli stanziamenti previsti si riferiscono:

- agli interessi attivi riscossi dagli enti a seguito dell'attività di accertamento e riscossione coattiva;
- agli interessi attivi che maturano sulle giacenze dei mutui Cassa Depositi e Prestiti e degli ulteriori mutui e prestiti obbligazionari e alle somme depositate in Banca Italia.

Come noto, il D.L. 1/2012 ha sospeso, dalla data del 24 gennaio 2012 fino a dicembre 2014, il sistema di tesoreria mista e ripristinato il precedente sistema di tesoreria unica. La Legge 190/2014 è intervenuta prorogando il sistema di tesoreria unica fino al 31/12/2017. Infine, la Legge 205/2017 (Legge di bilancio 2018), all'art. 1, comma 877, ha nuovamente prorogato il sistema di tesoreria unica, previsto dall'art. 1 della Legge 720/1984, fino al 31/12/2021.

L'art. 164 del disegno di legge di bilancio 2022, licenziato dal Consiglio dei ministri, nella seduta del 28 ottobre scorso, estende fino al 31 dicembre 2025 il periodo di sospensione dell'applicazione del regime di tesoreria unica "misto" per regioni, enti locali, enti del comparto sanità, autorità portuali e università e dispone il mantenimento per tali enti, fino a quella data, del regime di tesoreria unica previsto dall'articolo 1 della legge n. 720/1984. Sono escluse dalle disposizioni della norma soltanto le somme provenienti da mutuo, prestito ed ogni altra forma di indebitamento non sostenute da contributo di altre amministrazioni pubbliche.

Tutto ciò contribuisce a determinare un quadro di risorse a tale titolo molto contenuto.

B.6. Il reperimento e l'impiego di risorse straordinarie e in conto capitale

Le entrate in conto capitale del Comune di Riolo Terme sono principalmente rappresentate da:

- entrate da contributi di terzi pubblici (Ministeri, Regione Emilia-Romagna, PNRR...) e privati;
- entrate da trasformazioni patrimoniali;
- entrate tipiche diverse a seconda degli Enti;
- entrate da trasferimenti Unione connesse all'edilizia (di cui al capoverso successivo);
- proventi derivanti dallo sfruttamento delle cave;
- avanzo di amministrazione,
- altre.

A seguito del conferimento in Unione della funzione di edilizia privata e urbanistica i permessi di costruire sono rilasciati dai competenti uffici dell'Unione.

Le entrate relative sono riscosse dall'Unione e:

- riversate ai Comuni sulla base delle decisioni assunte annualmente con il bilancio di previsione per il finanziamento delle spese in conto capitale;
- trattenute dall'Unione per il finanziamento, ai sensi di Legge, delle

spese relative ai lavori pubblici e alle manutenzioni, ecc., per quanto riguarda le spese correnti.

La Nota Integrativa dell'Unione darà evidenza dell'utilizzo e della destinazione di tali proventi.

Negli anni 2023 e seguenti stanno assumendo e assumeranno particolare rilievo i trasferimenti dalle Amministrazioni centrali per l'attuazione di specifici interventi ammessi ai finanziamenti del PNRR e PNC.

Al fine della programmazione degli investimenti gli enti dell'Unione redigono il bilancio di previsione in coerenza con il programma triennale delle opere pubbliche e, laddove necessario, definiscono nel presente documento di programmazione interventi specifici che non hanno ancora le caratteristiche richieste dalla normativa per l'inserimento nel bilancio e nel programma triennale.

Anche al fine di cofinanziare o, comunque, sostenere l'attuazione degli interventi inseriti nella programmazione o previsti dal PNRR, i singoli Comuni potranno valutare la possibilità di contrarre nuovo indebitamento per il finanziamento degli investimenti.

Anche l'Unione, con riferimento alle attività e ai servizi gestiti a seguito dei conferimenti, potrà contrarre mutui al fine di sostenere gli investimenti.

B.7. La spesa corrente con specifico riferimento alla gestione delle funzioni fondamentali anche con riferimento alla qualità dei servizi resi e agli obiettivi di servizio

Le funzioni fondamentali dei comuni sono definite dall'art. 14 del D.L. 78/2010 convertito in legge n. 122/2010, come modificato dall'art. 19 del D.L. 95/2012 convertito in legge 125/2012:

- a) organizzazione generale dell'amministrazione, gestione finanziaria e contabile e controllo;
- b) organizzazione dei servizi pubblici di interesse generale di ambito comunale, ivi compresi i servizi di trasporto pubblico comunale;

- c) catasto, ad eccezione delle funzioni mantenute allo Stato dalla normativa vigente;
- d) la pianificazione urbanistica ed edilizia di ambito comunale nonché la partecipazione alla pianificazione territoriale di livello sovracomunale;
- e) attività, in ambito comunale, di pianificazione di protezione civile e di coordinamento dei primi soccorsi;
- f) l'organizzazione e la gestione dei servizi di raccolta, avvio e smaltimento e recupero dei rifiuti urbani e la riscossione dei relativi tributi;

g) progettazione e gestione del sistema locale dei servizi sociali ed erogazione delle relative prestazioni ai cittadini, secondo quanto previsto dall'articolo 118, quarto comma, della Costituzione;

h) edilizia scolastica per la parte non attribuita alla competenza delle province, organizzazione e gestione dei servizi scolastici;

i) polizia municipale e polizia amministrativa locale;

l) tenuta dei registri di stato civile e di popolazione e compiti in materia di servizi anagrafici nonché in materia di servizi elettorali, nell'esercizio delle funzioni di competenza statale;

l-bis) i servizi in materia statistica.

Al 1° gennaio 2018 i Comuni dell'Unione della Romagna Faentina hanno conferito all'Unione stessa tutte le funzioni, pertanto anche le funzioni fondamentali. Tuttavia non sarà formalmente conferita la funzione fondamentale "catasto" (lett. C, che precede), perché non esercitata dai Comuni dell'Unione. Poiché l'Unione della Romagna Faentina è stata costituita come allargamento ai Comuni di Faenza, Castel Bolognese e Solarolo della preesistente Unione dei Comuni di Brisighella, Casola Valsenio e Riolo Terme, la medesima preesistente Unione registra una convenzione per il conferimento della funzione "catasto", di fatto vuota di contenuti attuativi.

Dall'1/1/2018, in conclusione, all'Unione della Romagna Faentina sono conferite tutte le funzioni "effettivamente esercitate" dai Comuni, ma non la funzione "catasto".

Dal punto di vista lessicale il D.Lgs. 118/2011 ha introdotto, per la definizione delle funzioni svolte dagli enti locali, il termine "missione", al fine di rendere immediatamente confrontabili le spese del comparto degli enti locali con quelle delle Regioni e con il bilancio dello Stato (anch'esso impostato per missioni).

L'attuazione dell'integrale conferimento delle funzioni dal punto di vista dei riflessi sul bilancio viene svolta tenendo presenti le seguenti logiche:

- o il bilancio dell'Unione tende ad incrementarsi in quanto in esso risultano via via iscritte le previsioni di entrata e di spesa relative alle funzioni trasferite, con l'esclusione di specifiche poste non trasferite per precise motivazioni convenzionali o di legge;

- o il mantenimento di un "regime" di gestione della spesa improntato a criteri di spending review, di revisione e riallocazione della spesa.

L'insieme degli obiettivi dell'ente - anche in termini ai servizi resi direttamente o tramite soggetti terzi chiamati a dare un contributo all'attività pubblica, in varie forme - sono contenuti nell'apposita parte del presente Documento di programmazione.

Per alcuni degli elementi compresi nell'ambito delle spese correnti si rinvia anche agli specifici paragrafi e agli allegati della Sezione Operativa.

Si ritiene di dare evidenza al fatto che, in conseguenza del completo trasferimento del personale dipendente all'Unione, le previsioni della spesa di personale sono interamente in capo all'Unione e sono rimborsate pro-quota dagli enti. Il criterio di attribuzione della spesa di personale ai Comuni è stato approvato con atto della Giunta Comunale n. 17 del 31/01/2019 avente per oggetto "Criteri di attribuzione della spesa di personale agli enti facenti parte dell'Unione della Romagna Faentina".

Per quanto riguarda, invece, la ripartizione delle spese di personale afferenti all'area dei servizi sociali si precisa che dal 2022 il criterio di attribuzione della spesa è quello derivante dai criteri di applicazione del bilancio sociale.

B.8 I bisogni per ciascun programma all'interno delle missioni

RIEPILOGO DELLE MISSIONI	DENOMINAZIONE	Previsioni dell'anno 2023	Previsioni dell'anno 2024	Previsioni dell'anno 2025
	DISAVANZO DI AMMINISTRAZIONE	0,00	0,00	0,00
	DISAVANZO DERIVANTE DA DEBITO AUTORIZZATO E NON CONTRATTO	0,00	0,00	0,00
Totale MISSIONE 01	SERVIZI ISTITUZIONALI, GENERALI E DI GESTIONE	2.251.108,00 48.731,40 0,00	1.533.528,00 23.602,45 0,00	1.530.528,00 0,00 0,00
Totale MISSIONE 02	GIUSTIZIA	0,00 0,00 0,00	0,00 0,00 0,00	0,00 0,00 0,00
Totale MISSIONE 03	ORDINE PUBBLICO E SICUREZZA	228.975,00 0,00 0,00	228.975,00 0,00 0,00	228.975,00 0,00 0,00
Totale MISSIONE 04	ISTRUZIONE E DIRITTO ALLO STUDIO	3.971.704,50 107.108,67 0,00	2.154.534,00 0,00 0,00	902.034,00 0,00 0,00
Totale MISSIONE 05	TUTELA E VALORIZZAZIONE DEI BENI E DELLE ATTIVITA' CULTURALI	278.094,00 0,00 0,00	229.491,00 0,00 0,00	229.791,00 0,00 0,00
Totale MISSIONE 06	POLITICHE GIOVANILI, SPORT E TEMPO LIBERO	216.264,00 150.616,45 0,00	68.853,00 2.000,00 0,00	65.853,00 0,00 0,00
Totale MISSIONE 07	TURISMO	82.668,00 0,00 0,00	82.668,00 0,00 0,00	82.668,00 0,00 0,00
Totale MISSIONE 08	ASSETTO DEL TERRITORIO ED EDILIZIA ABITATIVA	87.728,00 0,00 0,00	87.728,00 0,00 0,00	87.728,00 0,00 0,00
Totale MISSIONE 09	SVILUPPO SOSTENIBILE E TUTELA DEL TERRITORIO E DELL'AMBIENTE	1.355.323,98 860.837,98 0,00	1.013.405,00 0,00 0,00	1.013.405,00 0,00 0,00
Totale MISSIONE 10	TRASPORTI E DIRITTO ALLA MOBILITA'	803.008,00 136.505,00 0,00	554.003,00 0,00 0,00	284.003,00 0,00 0,00

RIEPILOGO DELLE MISSIONI	DENOMINAZIONE	Previsioni dell'anno 2023	Previsioni dell'anno 2024	Previsioni dell'anno 2025
Totale MISSIONE 11	SOCCORSO CIVILE	0,00 0,00 0,00	0,00 0,00 0,00	0,00 0,00 0,00
Totale MISSIONE 12	DIRITTI SOCIALI, POLITICHE SOCIALI E FAMIGLIA	612.461,00 48.859,37 0,00	578.046,00 0,00 0,00	576.021,00 0,00 0,00
Totale MISSIONE 13	TUTELA DELLA SALUTE	9.600,00 0,00 0,00	9.600,00 0,00 0,00	9.600,00 0,00 0,00
Totale MISSIONE 14	SVILUPPO ECONOMICO E COMPETITIVITÀ	0,00 0,00 0,00	0,00 0,00 0,00	0,00 0,00 0,00
Totale MISSIONE 15	POLITICHE PER IL LAVORO E LA FORMAZIONE PROFESSIONALE	2.309,00 0,00 0,00	2.400,00 0,00 0,00	2.400,00 0,00 0,00
Totale MISSIONE 16	AGRICOLTURA, POLITICHE AGROALIMENTARI E PESCA	0,00 0,00 0,00	0,00 0,00 0,00	0,00 0,00 0,00
Totale MISSIONE 17	ENERGIA E DIVERSIFICAZIONE DELLE FONTI ENERGETICHE	0,00 0,00 0,00	0,00 0,00 0,00	0,00 0,00 0,00
Totale MISSIONE 18	RELAZIONI CON LE ALTRE AUTONOMIE TERRITORIALI E LOCALI	0,00 0,00 0,00	0,00 0,00 0,00	0,00 0,00 0,00
Totale MISSIONE 19	RELAZIONI INTERNAZIONALI	355,00 0,00 0,00	355,00 0,00 0,00	355,00 0,00 0,00
Totale MISSIONE 20	FONDI E ACCANTONAMENTI	114.897,00 0,00 0,00	105.728,00 0,00 0,00	112.730,00 0,00 0,00
Totale MISSIONE 50	DEBITO PUBBLICO	147.730,00 0,00 0,00	125.838,00 0,00 0,00	103.800,00 0,00 0,00
Totale MISSIONE 60	ANTICIPAZIONI FINANZIARIE	1.163.972,00 0,00 0,00	1.163.972,00 0,00 0,00	1.163.972,00 0,00 0,00
Totale MISSIONE 99	SERVIZI PER CONTO TERZI	590.600,00 0,00 0,00	590.600,00 0,00 0,00	590.600,00 0,00 0,00
TOTALE MISSIONI		11.916.422,48	8.526.369,00	6.984.108,00

RIEPILOGO DELLE MISSIONI	DENOMINAZIONE	Previsioni dell'anno 2023	Previsioni dell'anno 2024	Previsioni dell'anno 2025
		1.402.791,27	45.122,45	0,00
		0,00	0,00	0,00
		12.377.057,27	16.220.011,00	14.918.925,00
	TOTALE GENERALE DELLE SPESE	3.367.590,51	11.172,40	0,00
		0,00	0,00	0,00

MISSIONE	PROGRAMMA	Competenza 2023	Competenza 2024	Competenza 2025
1	1	119.419,00	130.266,00	130.266,00
1	2	166.898,00	166.898,00	166.898,00
1	3	188.370,00	188.370,00	188.370,00
1	4	85.185,00	85.185,00	85.185,00
1	5	499.990,00	85.638,00	92.638,00
1	6	402.575,00	402.575,00	402.575,00
1	7	93.569,00	109.569,00	106.569,00
1	8	330.775,00	8.200,00	8.200,00
1	10	303.451,00	303.451,00	303.451,00
1	11	60.876,00	53.376,00	46.376,00
3	1	228.939,00	228.975,00	228.975,00
4	1	2.040.860,00	1.292.400,00	42.400,00
4	2	1.587.094,50	518.384,00	518.384,00
4	6	333.750,00	333.750,00	331.250,00
4	7	10.000,00	10.000,00	10.000,00
5	1	15.000,00	15.000,00	15.000,00
5	2	263.094,00	214.491,00	214.791,00
6	1	216.264,00	65.853,00	65.853,00
7	1	82.668,00	82.668,00	82.668,00
8	1	87.728,00	87.728,00	87.728,00
9	1	315.000,00	15.000,00	15.000,00
9	2	119.323,98	77.405,00	77.405,00
9	3	896.000,00	921.000,00	921.000,00

MISSIONE	PROGRAMMA	Competenza 2023	Competenza 2024	Competenza 2025
10	2	3.200,00	3.200,00	3.200,00
10	5	799.808,00	550.803,00	280.803,00
12	1	253.492,00	253.492,00	251.467,00
12	3	3.800,00	3.800,00	3.800,00
12	5	2.500,00	2.500,00	2.500,00
12	7	308.889,00	274.754,00	274.773,00
12	9	43.780,00	43.500,00	43.500,00
13	7	9.600,00	9.600,00	9.600,00
15	1	2.309,00	2.400,00	2.400,00
20	1	27.466,00	18.297,00	25.299,00
20	2	83.801,00	83.801,00	83.801,00
20	3	3.630,00	3.630,00	3.630,00
50	1	20.704,00	16.145,00	12.059,00
50	2	127.026,00	109.693,00	91.741,00
60	1	1.163.972,00	1.163.972,00	1.163.972,00
99	1	590.600,00	590.600,00	590.600,00

B.9 Analisi degli impegni pluriennali di spesa già assunti

DESCRIZIONE PEG	MISSIONE	PROGRAMMA	Descrizione C.D.R.	IMPORTO
PR.SERV.ATTIV.SEGRETERIA E INFORMATICA INTERNA ED EST.	1	8	101 - SEGRETERIA	700,00
PR.SERV.ATTIV.SEGRETERIA E INFORMATICA INTERNA ED EST.	1	8	101 - SEGRETERIA	1500,00
SP.FESTE NAZ.LI, SOLENNITA' CIVILI E VARIE RAPPRES.ZA	1	11	101 - SEGRETERIA	450,00
SPESE PER SERVIZI FINANZIARI (TESORERIA,)	1	3	201 - RAGIONERIA	9.662,40
CONTRIBUTO SCUOLA MATERNA PARITARIA	4	1	302 - ISTRUZIONE	26.000,00
CONTRIBUTO SCUOLA DI MUSICA	4	6	303 - CULTURA	2.500,00

CONTRIBUTO SCUOLA DI MUSICA	4	6	303 – CULTURA	2.500,00
SERVIZIO BIBLIOTECA	5	2	303 – CULTURA	30.612,40
SERVIZIO BIBLIOTECA	5	2	303 - CULTURA	30.612,40
TRASFERIMENTO GESTIONE GROTTA "RE TIBERO"	5	1	303 – CULTURA	10.000,00
GESTIONE MICRONIDO CAMPANELLINO	12	1	305 – NIDO	2.295,00
AFFITTO TERRENO ORTI ANZIANI	6	1	408 – SPORT E TEMPO LIBERO	516,45
AFFITTO TERRENO ORTI ANZIANI	6	1	408- SPORT E TEMPO LIBERO	516,45

B.10. Gli investimenti e la realizzazione delle opere pubbliche con indicazione del fabbisogno in termini di spesa di investimento

Per quanto riguarda i nuovi investimenti si fa rinvio all'[allegato C](#) al presente documento, contenente il Programma Triennale delle Opere Pubbliche. La deliberazione di approvazione dei propri Programma Triennali è assunta dai singoli Comuni in coerenza a quanto previsto sui bilanci degli enti medesimi, fatta salva la eventuale programmazione propria dell'Unione per i servizi già conferiti (ad esempio per gli interventi gestiti dal Servizio di Forestazione o per gli investimenti attinenti alla Polizia Municipale e all'Informatica) e per le eventuali opere pubbliche che dovessero essere realizzate dall'Unione con il consenso degli enti per ragioni di opportunità, convenienza, economicità ed efficienza.

Poiché l'elaborazione di quanto sopra attiene ad attività oggetto di funzione conferita, per l'Unione e/o per gli Enti è comunque gestita dal Settore Lavori Pubblici dell'Unione della Romagna Faentina nelle diverse articolazioni organizzative in cui è costituito.

B.11 | programmi ed i progetti di investimento in corso di esecuzione e non ancora conclusi o da saldare

Per quanto riguarda gli investimenti in corso di realizzazione, in applicazione dei principi contabili, sono stati re imputati, dalle annualità precedenti sull'esercizio 2022 e successivi, gli interventi non conclusi per i quali si è costituito il fondo pluriennale vincolato.

Nel seguito si fornisce la situazione delle opere in corso di esecuzione relative ai progetti di lavori pubblici non ancora conclusi al 31-12-2022 o da saldare.

CAPITOLO	OGGETTO	RESIDUO
21411	PROGETTAZIONE E DIREZIONE LAVORI EFFICIENTAMENTO ENERGETICO CENTRO CONGRESSI - TEATRO COMUNALE	3.723,78
22206	ACQUISTO VELE SCUOLE NECESSARIE IN CONSEGUENZA DELL'EMERGENZA SANITARIA DA COVID-19	4.396,88
24460	INCARICO PROF.LE PROG.NE - COORD.SICUREZZA AMPLIAMENTO CIMITERO CAPOLUOGO 3' STRALCIO	911,20
24460	INCARICO PROF.LE PROG.NE SOPRINTEND.OSSARI - AMPLIAMENTO CIMITERO CAPOLUOGO 3' STRALCIO	181,04
24810	LAVORI DI SOSTITUZIONE DELLE ALBERATURE NELLE VIE ANGIOLI, DONATI, MORANDI E TOGLIATTI	1.377,39
25772	NUOVA PASSERELLA ORTO GUADAGNIANA VIA TRINZANO - RELAZIONE IDRAULICA	2.410,72
20211	PROGETTO NUCLEO INFORTUNISTICA E RILIEVO SINISTRO STRADALE	856,18
20214	CONCESSIONE FINANZIAMENTO PER LA REALIZZAZIONE DEI LAVORI DI RICOSTRUZIONE DELLA PASSERELLA CICLO PEDONALE IN LOCALITA' BORGO RIVOLA IN COMUNE DI RIOLO	7.900,00
20214	CONCESSIONE FINANZIAMENTO PER LA REALIZZAZIONE DEI LAVORI DI RICOSTRUZIONE DELLA PASSERELLA CICLO PEDONALE IN LOCALITA' BORGO RIVOLA IN COMUNE DI RIOLO	2.100,00
21300	MANUTENZIONE BAGNI SCUOLE	976,00
21300	LAVORI RISTRUTTURAZIONE PIANO TERRA STRUTTURA POLIVALENTE I MAGGIO PER OTTENIMENTO CPI	11.363,84
21300	LAVORI RISTRUTTURAZIONE PIANO TERRA STRUTTURA POLIVALENTE I MAGGIO PER OTTENIMENTO CPI	4.068,00
21300	LAVORI MANUTENZIONE STRAORDINARIA LATTONERIA EDIFICI COMUNALI	302,68
21300	MANUTENZIONE EDIFICI COMUNALI	1.167,11
21300	MANUTENZIONE EDIFICI COMUNALI	2.440,00
21300	INSTALLAZIONE NUOVA CALDAIA CENTRO SERVIZI PER IL TURISMO	2.420,00
21300	INSTALLAZIONE NUOVA ILLUMINAZIONE EMERGENZA TEATRO	2.587,20
21300	RECINZIONE PRESSO TEATRO COMUNALE	4.600,00
21300	INSTALLAZIONE RETE SICUREZZA PRESE ARIA PARCHEGGIO COPERTO - CORRIMANO LOGGIONE TEATRO E RINFORZI TRAVETTI COPERTO ROCCA	4.270,00
21300	MANUTENZIONE STRAORDINARIA MURA E CINTA DELLA ROCCA	12.200,00

CAPITOLO	OGGETTO	RESIDUO
21300	MANUTENZIONE STRAORDINARIA EDIFICI COMUNALI	3.806,80
21300	MANUTENZIONE STRAORDINARIA EDIFICI COMUNALI	11.470,66
21300	RISTRUTTURAZIONE BAGNI SCUOLA PRIMARIA – IDRAULICO	4.730,00
21300	RISTRUTTURAZIONE BAGNI SCUOLA PRIMARIA – EDILE	5.060,00
21300	RISTRUTTURAZIONE BAGNI SCUOLA PRIMARIA – PAVIMENTAZIONE	4.235,00
21300	MANUTENZIONE STRAORDINARIA EDIFICI COMUNALI	4.722,00
21300	SOLAIO TEATRO PER CPI	8.235,00
21300	FINITURE RIVESTIMENTO SOLAIO TEATRO	2.077,34
21412	RISTRUTTURAZIONE MUNICIPIO - SCURONI IN LEGNO	3.001,05
22050	FORNITURA ARREDI SCOLASTICI	2.996,19
22050	FORNITURA ARREDI SCOLASTICI	2.437,56
22206	POSA PALI E VELE SCUOLE NECESSARIE IN CONSEGUENZA DELL'EMERGENZA SANITARIA DA COVID-19	2.559,36
22206	POSA PALI E VELE SCUOLE NECESSARIE IN CONSEGUENZA DELL'EMERGENZA SANITARIA DA COVID-19	497,18
22455	INTERVENTO MIGLIORAMENTO SISMICO SCUOLA INFANZIA - PROGETTAZIONE ESECUTIVA - DL	11.546,08
22455	INTERVENTO MIGLIORAMENTO SISMICO SCUOLA INFANZIA - COORDINAMENTO SICUREZZA	2.205,00
22455	PROGETTO - INTERVENTO MIGLIORAMENTO SISMICO SCUOLA INFANZIA	186.023,92
24200	INTERVENTI DISSESTO IDROGEOLOGICO	15.000,00
24210	ATTREZZATURE LUDICHE	754,07
24210	FORNITURA E POSA CANESTRO BASKET PARCO LEO MONGARDI ISOLA FONITURA PANCHINE	3.859,82
24210	FORNITURA ARREDO PIAZZA MAZZANTI	5.550,39
24210	FORNITURA DELINEATORI MARGINE	439,20
24210	FORNITURA TAVOLE LEGNO PER PANCHE	1.220,00
24210	FORNITURA TAVOLE LEGNO PER PANCHE	2.440,00
24210	VETRO BACHECA MUNICIPIO	168,36
24210	FORNITURA FIORIERE	1.220,00
24210	FORNITURA RIVESTIMENTO FIORIERE	1.342,90
24210	FORNITURA PORTA BANDIERE	500
24214	PROGETTAZIONE DEFINITIVA ESECUTIVA MESSA IN SICUREZZA PONTI	15.225,60
24215	AFFIDAMENTO PROGETTAZIONE INTERVENTI MESSA IN SICUREZZA EDIFICI SCOLASTICI	22.256,31
24450	REALIZZAZIONE OSSARI CIMITERO GALLISTERNA	11.350,00

CAPITOLO	OGGETTO	RESIDUO
24450	LAVORI ELETTRICI OSSARI CIMITERO GALLISTERNA	1.870,00
24450	LAVORI EDILI OSSARI CIMITERO GALLISTERNA	1.677,46
24491	FORNITURA CASSETTE PIEGHEVOLI	40.174,11
24491	FORNITURA INSEGNE REALIZZAZIONE MERCATO CONTADINO	5.124,00
24491	POSA INSEGNE REALIZZAZIONE MERCATO CONTADINO	1.921,50
24491	FORNITURA CASSETTE PIEGHEVOLI	2.769,89
24810	RIQUALIFICAZIONE VERDE	29.036,12
21810	AFFIDAMENTO INTERVENTO RIQUALIFICAZIONE VERDE PUBBLICO	5.978,00
24881	TRASFERIMENTO PER MANUTENZIONE ALLOGGI DI EDILIZIA RESIDENZIALE PUBBLICA	22.907,26
24901	COPERTURA STRUTTURA POLIVALENTE VIA BERLINGUER -PROGETTAZIONE STRUTTURALE IMPIANTISTICA, PRATICA CPI, DIREZIONE LAVORI, COORDINAMENTO SICUREZZA	12.998,00
24901	REALIZZAZIONE COPERTURA STRUTTURA POLIVALENTE DI VIA BERLINGUER - COLLAUDO STATICO	1.141,92
24901	PROGETTO COPERTURA STRUTTURA POLIVALENTE VIA BERLINGUER	150.433,08
25772	NUOVA PASSERELLA ORTO GUADAGNINA VIA TRINZANO – PROGETTAZIONE ESECUTIVA DIREZIONE LAVORI	4.440,80
25772	NUOVA PASSERELLA ORTO GUADAGNINA VIA TRINZANO COORDINAMENTO SICUREZZA	1.302,00

B.12. L'indebitamento: valutazione e gli indirizzi sul ricorso all'indebitamento, analisi della relativa sostenibilità e andamento tendenziale

Nell'ambito degli enti dell'Unione vi sono situazioni molto diversificate. L'evoluzione dell'indebitamento del Comune di Riolo Terme è in progressiva diminuzione e nel corso del triennio 2023/2025 non prevede la contrazione di nuovi mutui.

Per quanto riguarda la sostenibilità del debito, tutti gli enti dell'Unione rispettano il limite di indebitamento di cui all'articolo 204 del D. Lgs. 267/2000.

B.13. Coerenza e compatibilità presente e futura con i vincoli di finanza pubblica e orientamenti circa i contenuti degli obiettivi di finanza pubblica da perseguire ai sensi della normativa in materia

Come chiarito dal Mef gli enti locali sono oggi tenuti a verificare esclusivamente il permanere degli equilibri di bilancio così come descritti dalle norme e dai principi contabili.

La legge di bilancio 2021, in coerenza all'impianto normativo che si è concretizzato nel corso del 2020 a seguito dell'emergenza Covid, concentra le verifiche di finanza pubblica sul tema dell'utilizzo dei fondi messi a disposizione dalla Stato per la gestione dell'emergenza sanitaria, verifiche che confluiranno nella presentazione della

certificazione di cui all'articolo 39, comma 2, del D.L. 104/2020 che doveva avvenire entro il 31 maggio 2021, per l'anno 2020, e entro il 31 maggio 2022, per l'anno 2021.

Anche per l'anno 2022 è prevista la redazione della medesima certificazione, da inviare entro il 31 maggio 2023. La certificazione 2022 dovrebbe concludere il sistema dei controlli riferiti all'emergenza sanitaria covid.

B.14. Prospetto riepilogativo dei servizi rilevanti ai fini dell'applicazione dell'IVA

CAPITOLO ENTRATA	DESCRIZIONE CAPITOLO
30025	PROVENTI CESSIONE CARTOGRAFIE DI STRUMENTI URBANISTI CI E STAMPATI DIVERSI(IVA)
30106	RIMBORSI DA UTENZA PER CESSIONE MICROCHIP, NUMERI CIVICI E CUSTODIE PORTADOC
30177	PROVENTI AREE SOSTA ZTL
30250	PROVENTI ILLUMINAZIONE VOTIVA (VED. CAP SPESA 15350) (IVA)
30355	PROVENTI PER ATTIVITA' DIDATTICHE RESE IN PROLUNGAMENTO D'ORARIO-IVA
30375	PROVENTI PER PRESTAZIONI ASSISTENZIALI AGLI ANZIANI - IVA -
30380	PROVENTI DEL CENTRO ASSISTENZIALE DIURNO PER ANZIANI -IVA -
30385	PROVENTI PER SERVIZI PASTI AGLI ANZIANI -IVA
30400	PROVENTI PER I SERVIZI PER L'INFANZIA COMPRESSE RETTE FREQUENZA NIDO - IVA -
30450	PROVENTI DEI CENTRI SPORTIVI, PALESTRA E CAMPI TENNIS - IVA
30475	PROVENTI DEI SERVIZI IGIENICI - IVA -
30500	PROVENTO DEL SERVIZIO TRASPORTO SCOLASTICO - IVA -
30505	PROVENTI DI MUSEI E CENTRI DI DOCUMENTAZIONE
30510	PROVENTI DEL SERVIZIO TRASPORTO DISABILI - IVA -
30555	PROVENTI DI GESTIONE DEL SERVIZIO FOGNATURE E DEPURAZIONE IN CONCESSIONE ALL'AMM.
30800	PROVENTI SCUOLA DI MUSICA (VED. SPESA CAP. 14270) (IVA)
30900	PROVENTI DEI CENTRI RICREATIVI ESTIVI (IVA)
31050	FITTI REALI DIVERSI (IVA)
31051	PROVENTI DERIVANTI DALLA GESTIONE DELLA ROCCA SFORZESCA (IVA)
31052	PROVENTI DERIVANTI DALLA GESTIONE DEGLI IMPIANTI SPORTIVI (IVA)
31060	RIMBORSI PER CESSIONE BENI AFFERENTI SERVIZI COMUNALI
31075	CENSI, CANONI, LIVELLI E ALTRE PRESTAZIONI ATTIVE
31080	PROVENTI E RENDITE PATRIMONIALI DIVERSE (IVA)
31090	PROVENTI PER USO LOCALI ADIBITI A RIUNIONI NON ISTITUZIONALI - IVA -
31179	SPONSORIZZAZIONI
31180	SPONSORIZZAZIONI PER INIZIATIVE TURISTICHE
31181	SPONSORIZZAZIONI PER INIZIATIVE CULTURALI, SOCIALI E DI ATTIVITA' VARIE
31225	CONCORSO NELLE SPESE PER SERVIZIO DI TELESOCCORSO
31300	RECUPERO SPESE RISCALDAMENTO , ACQUA, ILLUMINAZIONE DA PARTE AFFITTUARI

CAPITOLO SPESA	DESCRIZIONE CAPITOLO
12152	SPESE MANUTENZIONE E GESTIONE DI SPAZI, AREE ATTREZZATE CONCESSI IN USO A TERZI
13355	SERVIZIO PRE E POST SCUOLA ELEMENTARE
13800	SPESE PER SERVIZIO REFEZIONI SCOLASTICHE
13801	SPESE PER SERVIZIO REFEZIONI SCOLASTICHE
13802	TRASFERIMENTO PER SERVIZIO DI ESTERNE REFEZIONE SCOLASTICA
13850	SPESE PER ATTIVITA' DIDATTICHE - PROLUNGAMENTO ORARIO SCOLASTICO
13901	SPESE PER LA GESTIONE DEI TRASP. SCOL. (QUOTA PARTE FUNZ. DELEG. CAP. 20160 E)
14051	ATTIVITA' ESTIVE PER MINORI (VED. CAP. 30900 ENTRATA) (IVA)
14155	SPESE PER SCUOLA DI MUSICA
14357	SPESE FUNZIONAMENTO MUSEO DEL PAESAGGIO DELL'APPENNINO FAENTINO E DEL TORRINO WINE BAR

14570	SPESE MANTENIMENTO TEATROE LOCALI ADIBITI A USO CULTURALE
14572	SPESE FUNZIONAMENTO E MANUTENZIONE TEATRO
15350	SPESE PER SERVIZIO ILLUMINAZIONE VOTIVA (GESTITO IN ECONOMIA)
15351	SPESE SERVIZIO ILLUMINAZIONE VOTIVA (GESTITO IN ECONOMIA)
16101	SPESE PER GABINETTI PUBBLICI
16350	SPESE FUNZIONAMENTO E MANTENIMENTO ASILO NIDO
16351	SPESE FUNZIONAMENTO E MANTENIMENTO ASILO NIDO
16352	SPESE PER CENTRI RICREATIVI ESTIVI PER MINORI
16354	SPESE PER FUNZIONAMENTOMICRONIDO
16900	SPESE PER MANTENIMENTO EFUNZIONAMENTO IMPIANTI SPORTIVI
16901	SPESE PER MANTENIMENTO EFUNZIONAMENTO IMPIANTI SPORTIVI
16902	LOCAZIONE TERRENI E LOCALIPER ATTIVITA' SPORTIVE
16903	SPESE PER CONCESSIONE IMPIANTI A SOCIETA' SPORTIVE
17315	SPESE PER SERVIZIO PASTIANZIANI (IVA)
17320	SPESE PER SERVIZIO ASSISTENZA ANZIANI (IVA)
17321	SPESE PER SERVIZIO ASSISTENZA AGLI ANZIANI (IVA)
17355	SPESE PER TELESOCCORSO
17541	SPESE FUNZIONAMENTO CENTRODIURNO ASSISTENZIALE ANZIANI (IVA)
21300	INTERVENTI DI MANUTENZIONESTRAORDINARIA DEL PATRIMONIO COMUNALE
21401	PROGETTO ROCCA - RIQUALIFICAZIONE SALE
21410	EFFICIENTAMENTO ENERGETICO ROCCA SFORZESCA
21411	EFFICIENTAMENTO ENERGETICO TEATRO
21412	EFFICIENTAMENTO ENERGETICO MUNICIPIO
21600	RISTRUTTURAZIONE CINEMATEATRO COMUNALE
21605	MANUTENZIONE STRAORDINARIA CINEMA TEATRO COMUNALE
24206	LOTTIZZAZIONE RESIDENZIALEBORGO RIVOLA
24801	COSTRUZIONE, AMPLIAMENTO ECOMPLETAMENTO DI ASILI NIDO
24901	MANUTENZIONE STRAORDINARIA DI IMPIANTI SPORTIVI CAPOLUOGO E BORGO RIVOLA

Allegato C – Programma triennale delle Opere Pubbliche

SCHEDA A: QUADRO DELLE RISORSE NECESSARIE ALLA REALIZZAZIONE DEL PROGRAMMA

TIPOLOGIE RISORSE	Arco temporale di validità del programma			Importo Totale (2)
	Disponibilità finanziaria (1)			
	Primo anno	Secondo anno	Terzo anno	
risorse derivate da entrate aventi destinazione vincolata per legge	4.643.615,33	1.920.000,00	400.000,00	6.963.615,33
risorse derivate da entrate acquisite mediante contrazione di mutuo	0,00	0,00	0,00	0,00
risorse acquisite mediante apporti di capitali privati	0,00	0,00	0,00	0,00
stanziamenti di bilancio	603.650,50	0,00	0,00	603.650,50
finanziamenti acquisibili ai sensi dell'articolo 3 del decreto-legge 31 ottobre 1990, n. 310, convertito con modificazioni dalla legge 22 dicembre 1990, n. 403	0,00	0,00	0,00	0,00
risorse derivanti da trasferimento di immobili	0,00	0,00	0,00	0,00
altra tipologia	0,00	0,00	0,00	0,00
totale	5.247.265,83	1.920.000,00	400.000,00	7.567.265,83

Il referente del programma

BARCHI PATRIZIA

Note:

(1) La disponibilità finanziaria di ciascuna annualità è calcolata come somma delle informazioni elementari relative ai costi annuali di ciascun intervento di cui alla scheda D

(2) L'importo totale delle risorse necessarie alla realizzazione del programma triennale è calcolato come somma delle tre annualità

SCHEDA B: ELENCO DELLE OPERE INCOMPIUTE

CUP (*)	Descrizione dell'opera	Determinazioni dell'amministrazione (Tabella B.1)	Analisi di interesse dell'opera (Tabella B.2)	Anno ultimo quadro economico approvato	Importo complessivo dell'intervento (2)	Importo complessivo lavori (2)	Oneri necessari per l'ultimazione dei lavori	Importo ultimo SAL	Percentuale avanzamento lavori (3)	Causa per la quale l'opera è incompiuta (Tabella B.3)	L'opera è attualmente fruibile parzialmente dalla collettività?	Stato di realizzazione ex comma 2 art. 1, DM 432013 (Tabella B.4)	Possibile utilizzo ridimensionato dell'Opera	Destinazione d'uso (Tabella B.5)	Cessione a titolo di corrispettivo per la realizzazione di altra opera pubblica di cui all'articolo 191 del Codice (4)	Vendita ovvero demolizione (4)	Oneri per la realizzazione, manutenzione ed eventuale bonifica del sito in caso di demolizione	Parte di infrastruttura di rete
					0,00	0,00	0,00	0,00										

Importo del programma
BARCHI PATRIZIA

- Note:
 (1) Indica il CUP del progetto di investimento nel quale l'opera incompiuta rientra. È obbligatorio per tutti i progetti avviati dal 1 gennaio 2000.
 (2) Importo riferito all'ultimo quadro economico approvato.
 (3) Percentuale di avanzamento dei lavori rispetto all'ultimo progetto approvato.
 (4) In caso di cessione a titolo di corrispettivo o di vendita l'importo deve essere riportato nell'elenco di cui alla scheda C; in caso di demolizione l'intervento deve essere riportato tra gli interventi del programma di cui alla scheda C.

- Tabella B.1**
 a) è stata dichiarata l'insussistenza dell'intervento pubblico al completamento ed alla fruibilità dell'opera
 b) si intende ignorare l'esecuzione dell'opera per il cui completamento non sono necessari finanziamenti aggiuntivi
 c) si intende ignorare l'esecuzione dell'opera su base già reperita - necessari finanziamenti aggiuntivi
 d) si intende ignorare l'esecuzione dell'opera una volta reperiti i necessari finanziamenti aggiuntivi

- Tabella B.2**
 a) nazionale
 b) regionale

- Tabella B.3**
 a) mancanza di fondi
 b) cause tecniche, gravi: di circostanze speciali che hanno determinato la sospensione dei lavori e/o l'esigenza di una variante progettuale
 c) cause tecniche, presenza di contenzioso
 d) sopravvenute nuove tecniche o disposizioni di legge
 e) fallimento, liquidazione coatta o concordato preventivo dell'impresa appaltatore, risoluzione del contratto, o recesso dal contratto ai sensi delle vigenti disposizioni in materia di appalti
 f) mancato interesse al completamento da parte dello stazione appaltante, dell'ente aggiudicatario o di altro soggetto aggiudicatario

- Tabella B.4**
 a) lavori di realizzazione, avanzi, mutano inteso oltre il termine contrattualmente previsto per l'ultimazione (Art. 1, c.2, lettera a), DM 432013)
 b) lavori di realizzazione, avanzi, mutano inteso oltre il termine contrattualmente previsto per l'ultimazione non sussistendo allo stato, le condizioni di travaso degli stessi. (Art. 1, c.2, lettera b), DM 432013)
 c) lavori di realizzazione, ultimati, non sono stati colturali nel termine previsto in quanto l'opera non risulta rispondente a tutti i requisiti previsti dal capitolato e dal relativo progetto esecutivo, come accertato nel corso delle operazioni di collaudo. (Art. 1, c.2, lettera c), DM 432013)

- Tabella B.5**
 a) prevista in progetto
 b) diversa da quella prevista in progetto

SCHEDA C: ELENCO DEGLI IMMOBILI DISPONIBILI

Codice univoco immobile (1)	Riferimento CUP intervento (2)	Riferimento CUP Opera Incompiuta (3)	Descrizione immobile	Codice IMI			Localizzazione - CODICE NUTS	Cessione o trasferimento immobiliare fatto corrispettivo da art 21 comma 5 e art 181 comma 1 (Tabella C.1)	Concessi in diritto di godimento, a titolo di contributo ex articolo 21 comma 5 (Tabella C.2)	Già inclusi in programmi di dimensione di cui art 27 DL 201/2011, consentiti dalla L. 21/2011 (Tabella C.3)	Tipo disponibilità su immobili derivante da Chari Incompiuta di cui si è debitamente l'insussistenza dell'intervento (Tabella C.4)	Valore Stimato (4)				
				Reg	Priv	Com						Primo anno	Secondo anno	Terzo anno	Annualità successive	Totale
												0,00	0,00	0,00	0,00	0,00

Note:
 (1) Codice obbligatorio: "I" + numero immobile + cf. amministrazione + primo annualità del primo programma nel quale l'immobile è stato inserito + progressivo di 5 cifre
 (2) Ripetere il codice CUP dell'intervento (nel caso in cui il CUP non sia previsto obbligatoriamente) di quale la cessione dell'immobile è associata, non indicare alcun codice nel caso in cui il progetto la semplice alienazione o cessione di opera incompiuta non commessa alla realizzazione di un intervento
 (3) Se derivante da opera incompiuta riportare il relativo codice CUP
 (4) Ripetere l'ammontare con il quale l'immobile contribuirà a finanziare l'intervento, ovvero il valore dell'immobile da trasferire (quanto parziale, quello relativo alla quota parte oggetto di cessione o trasferimento) o il valore del titolo di godimento oggetto di cessione.

Il referente del programma

BARCH PATRIZIA

Tabella C.1

1. no
2. parziale
3. totale

Tabella C.2

1. no
2. sì, cessione
3. sì, in conto di godimento, a titolo di contributo, la cui utilizzazione sia strumentale e non commessa all'opera da affidare in concessione

Tabella C.3

1. no
2. sì, come valorizzazione
3. sì, come alienazione

Tabella C.4

1. cessione della titolarità dell'opera ad altro ente pubblico
2. cessione della titolarità dell'opera a soggetto esercente una funzione pubblica
3. vendita al mercato privato
4. disponibilità come fonte di finanziamento per la realizzazione di un intervento ai sensi del

SCHEDA E: INTERVENTI RICOMPRESI NELL'ELENCO ANNUALE

Codice Unico Intervento - CUP	CUP	Descrizione dell'intervento	Responsabile del procedimento	Importo annuale	Importo intervento	Finalità (Tabella E.1)	Livello di priorità	Condizionati Urbanistici	Verifica vincoli ambientali	Livello di progettazione (Tabella E.2)	CENTRALE DI COMMITTEENZA O SOGGETTO ADEMPITORE AL QUALE SI INTENDE DELEGARE LA PROCEDURA DI AFFIDAMENTO		Intervento aggiunto o variato a seguito di modifica programma (*)
											codice ALBA	denominazione	
L00240101902020010	01F22300843001	INTERVENTI DI MESSA IN SICUREZZA DEL TERRITORIO A RISCHIO IDROGEOLOGICO	MONGARDI MONICA	300.000,00	300.000,00	CPA	1	SI	SI	2	243004	UNIONE DELLA ROMAGNA FAENTINA	
L00240101902020011	01F22300850001	INTERVENTI DI MESSA IN SICUREZZA DI STRADE, FONTE E VIADOTTI	MONGARDI MONICA	300.000,00	300.000,00	CPA	1	SI	SI	2	243004	UNIONE DELLA ROMAGNA FAENTINA	
L00240101902020012	01F22300860001	INTERVENTI DI MESSA IN SICUREZZA DEGLI EDIFICI SCOLASTICI	MONGARDI MONICA	500.000,00	1.300.000,00	ADN	1	SI	SI	2	243004	UNIONE DELLA ROMAGNA FAENTINA	
L00240101902020013	01F22300870001	INTERVENTI DI MESSA IN SICUREZZA ED EFFICIENTAMENTO ENERGETICO EDIFICI	MONGARDI MONICA	400.000,00	400.000,00	CPA	1	SI	SI	2	243004	UNIONE DELLA ROMAGNA FAENTINA	
L00240101902020014	01F22300890006	NUOVA INFANZIA SCOLASTICA "PASCOLI"	MONGARDI MONICA	433.600,00	433.600,00	MS	1	SI	SI	2	243004	UNIONE DELLA ROMAGNA FAENTINA	
L00240101902020009	01F22300103008	NUOVA SCUOLA MATERNA - ABUSO PICO	MONGARDI MONICA	1.949.600,00	3.200.000,00	MS	1	SI	SI	2	243004	UNIONE DELLA ROMAGNA FAENTINA	
L00240101902020005	01F223000943001	ADEMPIMENTO SISMO SCUOLA PRIMARIA G. PASCOLI	MONGARDI MONICA	552.124,00	552.124,00	ADN	1	SI	SI	2	243004	UNIONE DELLA ROMAGNA FAENTINA	
L00240101902020001		EFFICIENTAMENTO ENERGETICO E MESSA IN SICUREZZA MUNICIPIO	MONGARDI MONICA	70.000,00	140.000,00	CPA	2	SI	SI	2			
L00240101902020002	01F20301176008	COPERTURA STRUTTURALE POLIVALENTE VIA	MONGARDI MONICA	318.100,00	318.100,00	MS	1	SI	SI	2	243004	UNIONE DELLA ROMAGNA FAENTINA	
L00240101902020003	01B210003004	REALIZZAZIONE DI NUOVA PIZZERIA VIA ORTO SUDORINA - VIA TRINGHIO	MONGARDI MONICA	232.330,00	232.330,00	URB	2	SI	SI	2	243004	UNIONE DELLA ROMAGNA FAENTINA	
L00240101902020004	01G01800030001	MIGLIORAMENTO SISMO DELLA SCUOLA DELL'INFANZIA	MONGARDI MONICA	200.000,00	200.000,00	ADN	1	SI	SI	2	243004	UNIONE DELLA ROMAGNA FAENTINA	
L00240101902020006		MANUTENZIONE STRADE MARCAVEDI E ARREDO STRADALE	MONGARDI MONICA	12.500,00	12.500,00	CPA	1	SI	SI	2			

(*) Tale campo compare solo in caso di modifica del programma

Il referente del programma

BARCHI PATRIZIA

Tabella E.1
 ADN - Adeguamento normativo
 ASB - Qualità ambientale
 COP - Completamento Opere Incompiute
 CPA - Conservazione del patrimonio
 EPS - Miglioramento e incremento di servizio
 LRS - Qualità urbana
 VAS - Valorizzazione beni storico-artistici
 DCS - Demolizione Opere Inutilizzate
 DEOP - Demolizione opere preesistenti e non più utilizzabili

Tabella E.2
 1. progetto di fattibilità tecnico - economica "documento di fattibilità delle alternative progettuali"
 2. progetto di fattibilità tecnico - economica "documento finale"
 3. progetto definitivo
 4. progetto esecutivo

**SCHEDA F: ELENCO DEGLI INTERVENTI PRESENTI NELL'ELENCO ANNUALE DEL PRECEDENTE PROGRAMMA TRIENNALE
E NON RIPROPOSTI E NON AVVIATI**

Codice Unico Intervento - CUI	CUP	Descrizione dell'intervento	Importo intervento	Livello di priorità	Motivo per il quale l'intervento non è riproposto (1)
L00226010395201900006	G75F22000060001	INTERVENTI DI MESSA IN SICUREZZA DEGLI EDIFICI SCOLASTICI	1.300.000,00	1	Intervento non entrato in graduatoria utile per finanziamento
L00226010395201900007	G75F22000040001	INTERVENTI DI MESSA IN SICUREZZA DEL TERRITORIO A RISCHIO IDROGEOLOGICO	300.000,00	1	Intervento non entrato in graduatoria utile per finanziamento
L00226010395201900008	G75F22000050001	INVESTIMENTI DI MESSA IN SICUREZZA DI STRADE, PONTI E VIADOTTI	500.000,00	1	Intervento non entrato in graduatoria utile per finanziamento
L00226010395202200004	G75F22000070001	INTERVENTO DI MESSA IN SICUREZZA ED EFFICIENTAMENTO ENERGETICO EDIFICI COMUNALI	400.000,00	1	Intervento non entrato in graduatoria utile per finanziamento

Il referente del programma
BARCHI PATRIZIA

Note

(1) breve descrizione dei motivi

Piano Investimenti 2023/2025

CAF.	ENTRATE 2023	IMPORTO	CAF.	SPESA 2023	IMPORTO	OPERE CAP. 40708	PREVENTIVI CAP. 40725	PLURIANNUALI ANZI F.P.S.P. - CAP. 40630	MINISTERO CAP. 40278 decreto 8/1/22	MINISTERO CAP. 40279 avviso Idrogeologico decreto 8/1/22	MINISTERO CAP. 40288 edifici scuolari decreto 8/1/22	MINISTERO CAP. 40289 edifici scuolari decreto 8/1/22	MINISTERO CAP. 40285 efficiamento energetico decreto 8/1/22	PNRR CONTRIBUTO MUTUI BEI CAP. 40281	PNRR CONTRIBUTO NUOVA SCUOLA MATERNA/ASilo NIDO - CAP. 40280	PNRR - CONTR. MIN. SICUREZZA EFFICIENTAMENTO ENERGETICO PATRIMONIO COMUNALE CAP. 40271	CONTRIBUTO REGIONALE PROGETTO PA CICLO SPENDI RICOSTRUZIONE TORRE EST BOCCA - CAP. 40282	ALIENAZIONI DA PARTICIPAZIONE - CAP. 40262	PNRR - MACI T 1.1 - CONTRIBUTO NUOVA MENSILE - CAP. 40283	Rimborso militare per spese elettorali incassate annali e attestazione - CP. 40272	FFV/PISE IN QUANTO CAPITALE	TOTALI				
40281	PNRR - MACI INV. 1.1 - CONTRIBUTO MIGLIORAMENTO SISMICO SCUOLE ELEMENTARI - CUP 677E23000400001	€ 478.911,50	24456	PNRR - MACI INV. 1.1 - MIGLIORAMENTO SISMICO SCUOLE ELEMENTARI - CUP 677E23000400001	€ 478.911,50									478.911,50										478.911,50		
40282	PNRR MACI INV. 1.2 - CONTRIBUTO REALIZZAZIONE NUOVA MENSA - CUP 677E23000500006	€ 433.600,00	21803	PNRR MACI INV. 1.2 - LAVORI DI REALIZZAZIONE NUOVA MENSA - CUP 677E23000500006	€ 433.600,00															€ 433.600,00			433.600,00			
40280	PNRR MACI INV. 1.1 - CONTRIBUTO REALIZZAZIONE NUOVO ASILO NIDO - CUP 677E23000100006	€ 2.000.000,00	21801	PNRR MACI INV. 1.1 - LAVORI COSTRUZIONE NUOVO ASILO NIDO CUP 677E23000100006	€ 2.000.000,00										2.000.000,00									2.000.000,00		
40271	PNRR M2C4 2.2 - Contributo da Ministero per messa in sicurezza patrimonio comunale Decreto 14/1/22	€ 70.000,00	25791	PNRR M2C4 2.2 EFFICIENTAMENTO ENERGETICO E SICUREZZA	€ 70.000,00												70.000,00							70.000,00		
40278	Contributo da Ministero manutenzione strade, marciapiedi, arredo urbano (decreto 14/1/22)	€ 12.500,00	25782	Manutenzione strade, marciapiedi e arredo urbano (decreto 14/1/22)	€ 12.500,00			12.500,00																12.500,00		
40279	Contributo messa in sicurezza assetto idrogeologico (decreto 8/1/22)	€ 300.000,00	24216	Interventi di messa in sicurezza assetto idrogeologico (decreto 8/1/2022)	€ 300.000,00				300.000,00																300.000,00	
40283	Contributo messa in sicurezza edifici scuolari (decreto 8/1/22)	€ 500.000,00	24217	Interventi di messa in sicurezza degli edifici scuolari (decreto 8/1/2022)	€ 500.000,00					500.000,00															500.000,00	
40284	Contributo messa in sicurezza strade, pavimenti e marciapiedi (decreto 8/1/22)	€ 300.000,00	24218	Interventi di messa in sicurezza strade pavimenti e marciapiedi (decreto 8/1/2022)	€ 300.000,00						300.000,00														300.000,00	
40285	Contributo messa in sicurezza ed efficientamento energetico degli edifici comunali (decreto 8/1/22)	€ 400.000,00	24219	Interventi di messa in sicurezza ed efficientamento energetico degli edifici comunali	€ 400.000,00								400.000,00												400.000,00	
40286	CONTRIBUTO REGIONALE PROGETTO A CIELO APERTO RICOSTRUZIONE DELL'ASSETTO ORIGINALE DELLA TORRE EST DELLA ROCCA DI ROCCO TERME	€ 31.500,00	21622	Ricostruzione dell'assetto originale della Torre Est della Rocca	€ 31.500,00			31.500,00									31.500,00								31.500,00	
40208	concessione edifici e monetizzazione parcheggio	€ 5.000,00	24210	Arredo urbano	€ 5.000,00																				5.000,00	
40275	proventi Cave	€ 15.000,00	21300	Interventi di manutenzione stradali e fabbricati comunali	€ 15.000,00			15.000,00																	15.000,00	
40200	trasformazione diritti di superficie e modifiche diritto proprietà area F.P.S.P.	€ 52.500,00	24810	Riqualificazione verde pubblico	€ 52.500,00			52.500,00																	52.500,00	
200	FONDO PLURIENNALE VINCOLATO PER SPESA IN CONTO CAPITALE	378855,48	22050	Acquisto beni mobili e attrezzature diversi assistenti	€ 5.500,00																				5.500,00	
			25780	Riqualificazione strade e marciapiedi	€ 15.000,00			15.000,00																	15.000,00	
			24327	Trasferimento al Comune di Casola Valeriana per sacro Zuraglia	€ 1.000,00																					1.000,00
			24200	Opere di risarcimento idrogeologico	€ 15.000,00			15.000,00																		15.000,00

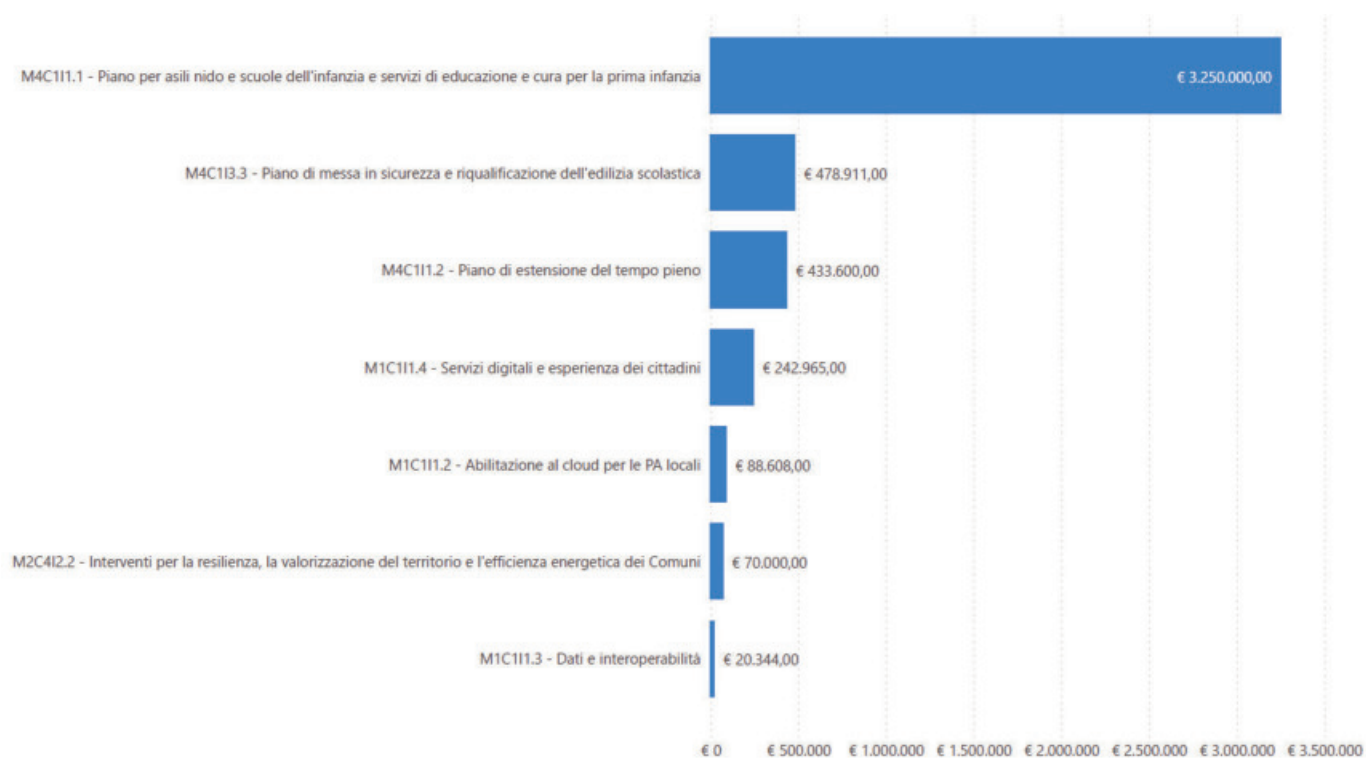
CAP.	ENTRATE 2023	IMPORTO	CAP.	SPESA 2023	IMPORTO	ONERI CAP. 40708	PROVENTI CAVE - CAP. 81725	PLUSVALORE ABBE PEEP - CAP. 81030	MINISTERO CAP. 80278 decreto 14/1/22	MINISTERO CAP. 80279 decreto 14/1/22	MINISTERO CAP. 80288 edifici scolastici decreto 8/1/22	MINISTERO CAP. 80284 edifici scolastici e sportivi decreto 8/1/22	MINISTERO ON. 40285 efficientamento energetico decreto 9/1/22	PNRR CONTRIBUTO MUTUI BE CAP. 81031	PNRR CONTRIBUTO NUOVA SCUOLA MATERNA/INIZIO NIDO-CAP. 81030	PNRR - CONTR. BEN. SICUREZZA EFFICIENTAMENTO ENERGETICO PATRIMONIO COMUNALE ON. 40274	CONTRIBUTO REGIONALE PROGETTO "R. CILEO SPERTO RICOGLTUDIONE TORRE BT BOCCA - CAP. 81030	ALIENAZIONI DA PARTECIPAZIONI - CAP. 81032	PNRR - MACI T 1.2 - CONTRIBUTO NUOVA MISURA - CAP. 40282	Rimborso ministero per spese elettorali (decreti artt. 6 e 7) - CAP. 81032	FPV SPESE IN CONTO CAPITALE	TOTALI
			20211	Trasferimenti in conto capitale - IRRF	€ 14.385,00	€ 14.385,00		€ 10.385,00														14.385,00
			20215	Trasferimenti in conto capitale - impianti sportivi	€ 2.000,00			€ 2.000,00														2.000,00
			27211	Quota 20% proventi da autorizzazioni coltivazioni cave LR 1/72011 - Provincia	€ 14.000,00			€ 14.000,00														14.000,00
			27221	Quota 5% proventi autorizzazioni cave LR 1/72011 - Regione	€ 3.500,00			€ 3.500,00														3.500,00
				FPV SPESE IN CONTO CAPITALE	€ 378.655,48																	378.655,48
				FPV SPESE IN CONTO CAPITALE	€ 378.655,48																	378.655,48
				TOTALE ENTRATE	€ 6.061.551,98																	6.061.551,98
				TOTALE SPESE	€ 6.061.551,98																	6.061.551,98
						€ 68.000,00	€ 70.000,00	€ 18.385,00	€ 12.500,00	€ 300.000,00	€ 500.000,00	€ 300.000,00	€ 400.000,00	€ 478.911,50	€ 2.000.000,00	€ 70.000,00	€ 31.500,00	€ -	€ 431.600,00	€ -	€ 378.655,48	€ 3.963.551,98

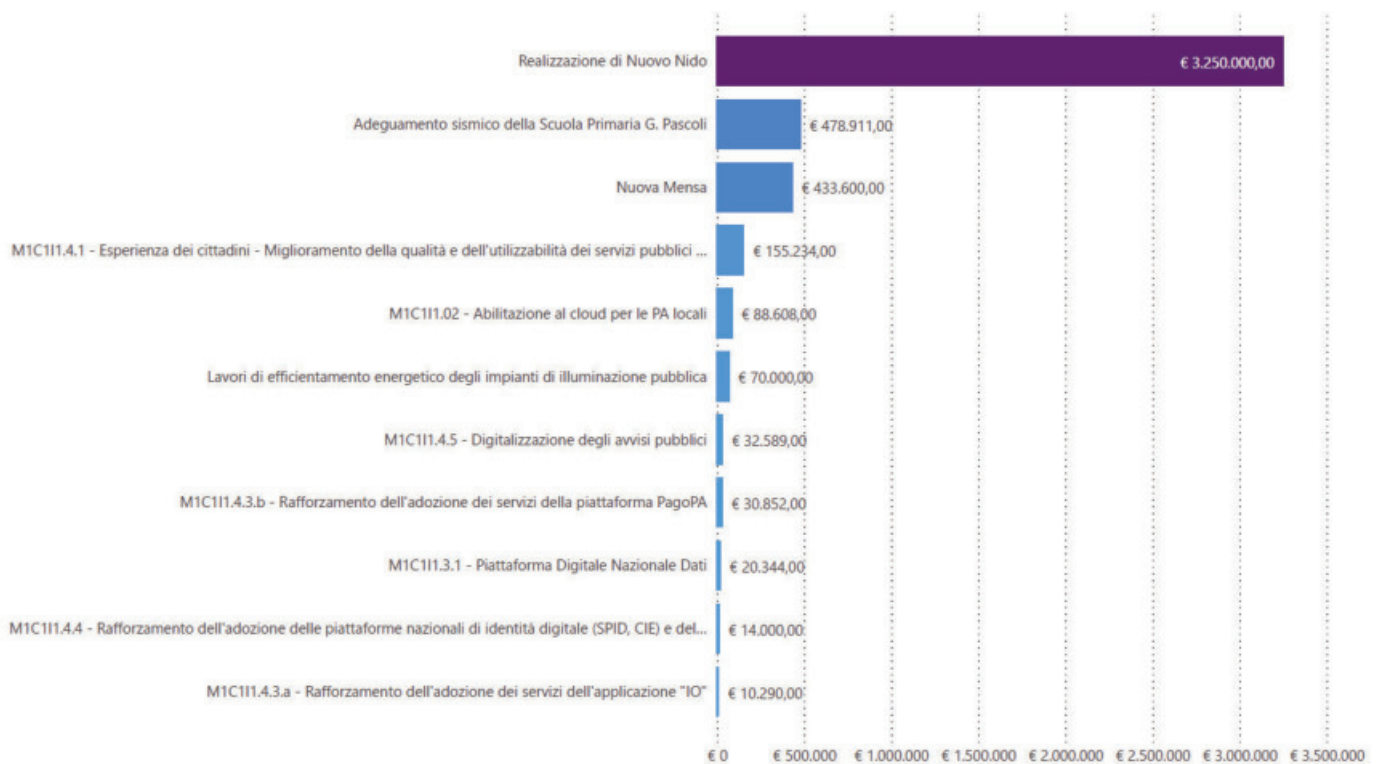
CAP.	ENTRATE 2024	IMPORTO	CAP.	SPESA 2024	IMPORTO	ONERI CAP. 40708	PROVENTI CAVE - CAP. 81725	PLUSVALORE ABBE PEEP - CAP. 81030	MINISTERO CAP. 80278 decreto 14/1/22	MINISTERO CAP. 80279 decreto 14/1/22	MINISTERO CAP. 80288 edifici scolastici decreto 8/1/22	MINISTERO CAP. 80284 edifici scolastici e sportivi decreto 8/1/22	MINISTERO ON. 40285 efficientamento energetico decreto 9/1/22	PNRR CONTRIBUTO MUTUI BE CAP. 81031	PNRR CONTRIBUTO NUOVA SCUOLA MATERNA/INIZIO NIDO-CAP. 81030	PNRR - CONTR. BEN. SICUREZZA EFFICIENTAMENTO ENERGETICO PATRIMONIO COMUNALE ON. 40274	CONTRIBUTO REGIONALE PROGETTO "R. CILEO SPERTO RICOGLTUDIONE TORRE BT BOCCA - CAP. 81030	ALIENAZIONI DA PARTECIPAZIONI - CAP. 81032	PNRR - MACI T 1.2 - CONTRIBUTO NUOVA MISURA - CAP. 40282	Rimborso ministero per spese elettorali (decreti artt. 6 e 7) - CAP. 81032	TOTALI		
40280	PNRR MACI 1.1 - CONTRIBUTO REALIZZAZIONE NUOVO ASILO NIDO	€ 1.250.000,00	21801	PNRR MACI 1.1 - LAVORI COSTRUZIONE NUOVO ASILO NIDO CAP. 81030	€ 1.250.000,00										€ 1.250.000,00							1.250.000,00	
40271	PNRR MACI 2.2 - Contributo da Ministero per messa in sicurezza patrimonio comunale - Decreto crescita	€ 70.000,00	25701	PNRR MACI 2.2 - Efficientamento energetico e sicurezza	€ 70.000,00												€ 70.000,00					70.000,00	
40708	concessione edilizia e monetizzazione parcheggio	€ 50.500,00	24210	Ampliamento interventi di manutenzione straordinaria fabbricati comunali	€ 5.000,00			€ 5.000,00														5.000,00	
40725	proventi cave	€ 15.000,00	21300	Trasferimenti in conto capitale - IRRF	€ 15.000,00																	15.000,00	
40280	trasformazione diretti di superficie o modifiche diretto progettata area PEEP	€ 52.500,00	24810	Riqualificazione verde pubblico	€ 52.500,00			€ 52.500,00														52.500,00	
40272	Rimborso da ministero per spese elettorali (acquisto arredi e attrezzature)	€ 3.000,00	20121	Acquisto attrezzature per seggi elettorali	€ 3.000,00																€ 3.000,00	3.000,00	
40285	Contributo messa in sicurezza edifici scolastici (decreto 8/1/22)	€ 400.000,00	24217	Interventi di messa in sicurezza degli edifici scolastici (decreto 8/1/22)	€ 400.000,00						€ 400.000,00											400.000,00	
40284	Contributo messa in sicurezza strade, ponti e viadotti (decreto 8/1/22)	€ 200.000,00	24218	Interventi di messa in sicurezza strade, ponti e viadotti (decreto 8/1/22)	€ 200.000,00							€ 200.000,00										200.000,00	
			22050	Acquisto beni mobili e attrezzature piano sportivo	€ 3.500,00			€ 3.500,00															3.500,00
			25780	Riqualificazione strade e marciapiedi	€ 15.000,00			€ 15.000,00															15.000,00
			24220	Opere di risanamento idrogeologico	€ 15.000,00			€ 15.000,00															15.000,00
			20211	Trasferimenti in conto capitale - IRRF	€ 6.000,00			€ 6.000,00															6.000,00
			20215	Trasferimenti in conto capitale - impianti sportivi	€ 2.000,00			€ 2.000,00															2.000,00
			27211	Quota 20% proventi da autorizzazioni coltivazioni cave LR 1/72011 - Provincia	€ 14.000,00			€ 14.000,00															14.000,00
			27221	Quota 5% proventi autorizzazioni cave	€ 3.500,00			€ 3.500,00															3.500,00

CAP.	ENTRATE 2024	IMPORTO	CAP.	SPESA 2024	IMPORTO	ONERI CAP. 40708	PROVENTI CAP. 40725	PLUSVALORE ABE PEEP - CAP. 40300	MINISTERO CAP. 40278 decreto 14/1/22	MINISTERO CAP. 40279 decreto 14/1/22				PWR CONTRIBUTO MUTUI BE CAP. 40281	PWR CONTRIBUTO NUOVA SCUOLA MATERIASCOLO NDO-CAP. 40280	PWR - CONTR. AMB. SICUREZZA EFFICIENTAMENTO ENERGETICO PATRIMONIO COMUNALE CAP. 40274	CONTRIBUTO REGIONALE PROGETTO VA, CILEO SPERTO RICOSTRUZIONE TORRE BT BOCCA - CAP. 40282	ALIENAZIONI DA PARTICIPAZIONI - CAP. 40283	PWR - MACI I 1.2 - CONTRIBUTO NUOVA MISURA - CAP. 40284	Rimborso ministero per spese elettorali (decreti annali di attuazione - CP. 40272	TOTALI	
	€	2.056.500,00	L.R. 17/2011 Regioni	€	2.056.500,00																	
	TOTALE ENTRATE	€ 2.056.500,00		TOTALE SPESE	€ 2.056.500,00	50.500,00	70.000,00	13.000,00	0,00	0,00	400.000,00	300.000,00	0,00	0,00	1.250.000,00	70.000,00	0,00	0,00	0,00	3.000,00	2.056.500,00	

CAP.	ENTRATE 2025	IMPORTO	CAP.	SPESA 2025	IMPORTO	ONERI CAP. 40708	PROVENTI CAP. 40725	PLUSVALORE ABE PEEP - CAP. 40300	MINISTERO CAP. 40278 decreto 14/1/22	MINISTERO CAP. 40279 decreto 14/1/22				PWR CONTRIBUTO MUTUI BE CAP. 40281	PWR CONTRIBUTO NUOVA SCUOLA MATERIASCOLO NDO-CAP. 40280	PWR - CONTR. AMB. SICUREZZA EFFICIENTAMENTO ENERGETICO PATRIMONIO COMUNALE CAP. 40274	CONTRIBUTO REGIONALE PROGETTO VA, CILEO SPERTO RICOSTRUZIONE TORRE BT BOCCA - CAP. 40282	ALIENAZIONI DA PARTICIPAZIONI - CAP. 40283	PWR - MACI I 1.2 - CONTRIBUTO NUOVA MISURA - CAP. 40284	Rimborso ministero per spese elettorali (decreti annali di attuazione - CP. 40272	TOTALI		
40708	contribuzione edilizia e monetizzazione parcaggio	€ 50.500,00	24210	Arredo urbano	€ 5.000,00			€ 1.000,00														5.000,00	
40725	proventi cave	€ 70.000,00	21300	Interventi di manutenzione ordinaria fabbricati comunali	€ 15.000,00			15.000,00														15.000,00	
40300	trasformazione diritti di superficie o modifiche d'uso prospettive area PEEP	€ 13.000,00	24810	Riqualificazione verde pubblico	€ 52.500,00			52.500,00														52.500,00	
40283	Contributo messo in sicurezza edifici scuolastici (decreto 8/1/22)	€ 400.000,00	24217	Interventi di messa in sicurezza degli edifici scuolastici (decreto 8/1/22)	€ 400.000,00					€ 400.000,00												400.000,00	
			23050	Acquisto beni mobili e attrezzature presso scuolastici	€ 5.500,00			5.500,00															5.500,00
			25780	Riqualificazione strade e marciapiedi	€ 15.000,00			15.000,00															15.000,00
			24200	Opere di risanamento d'ingegneria	€ 15.000,00			15.000,00															15.000,00
			20211	Trasferimenti su conto capitale - IRRP	€ 6.000,00			6.000,00															6.000,00
			20213	Trasferimenti conto capitale impianti sportivi	€ 2.000,00			2.000,00															2.000,00
			27211	Quota 20% proventi da autorizzazioni cattolazioni cave di 17/2011 - Provincia	€ 14.000,00			14.000,00															14.000,00
			27221	Quota 5% proventi autorizzazioni cave L.R. 17/2011 - Regioni	€ 3.500,00			3.500,00															3.500,00
	TOTALE ENTRATE	€ 593.500,00		TOTALE SPESE	€ 593.500,00	50.500,00	70.000,00	13.000,00	0,00	0,00	400.000,00	300.000,00	0,00	0,00	0,00	0,00	0,00	0,00	0,00	0,00	3.500,00	593.500,00	

Allegato D – Piano Nazionale di Ripresa e Resilienza





Descrizione	CUP	Pubblicazione Avviso	Aggiudicazione
Adeguamento sismico della Scuola Primaria G. Pascoli	G72E2000040001		
Lavori di efficientamento energetico degli impianti di illuminazione pubblica	G78I22000160001		
M1C111.02 - Abilitazione al cloud per le PA locali	G71C23000280006		
M1C111.4.1 - Esperienza dei cittadini - Miglioramento della qualità e dell'utilizzabilità dei servizi pubblici digitali	G71F22001150006		
M1C111.4.3.a - Rafforzamento dell'adozione dei servizi dell'applicazione "IO"	G71F22001660006		
M1C111.4.3.b - Rafforzamento dell'adozione dei servizi della piattaforma PagoPA	G71F22001940006		
M1C111.4.4 - Rafforzamento dell'adozione delle piattaforme nazionali di identità digitale (SPID, CIE) e dell'Anagrafe nazionale (ANPR)	G71F22001670006		
Nuova Mensa	G75E22000350006		
Realizzazione di Nuovo Nido	G75E22000150006		

Descrizione	CUP	Investimento PNRR	Finanziamento del Ente
Realizzazione di Nuovo Nido	G75E22000150006	€ 3.250.000,00	
Adeguamento sismico della Scuola Primaria G. Pascoli	G72E2000040001	€ 478.911,00	€ 53.212
Nuova Mensa	G75E22000350006	€ 433.600,00	
M1C111.4.1 - Esperienza dei cittadini - Miglioramento della qualità e dell'utilizzabilità dei servizi pubblici digitali	G71F22001150006	€ 155.234,00	
M1C111.02 - Abilitazione al cloud per le PA locali	G71C23000280006	€ 88.608,00	
Lavori di efficientamento energetico degli impianti di illuminazione pubblica	G78I22000160001	€ 70.000,00	
M1C111.4.5 - Digitalizzazione degli avvisi pubblici		€ 32.589,00	
M1C111.4.3.b - Rafforzamento dell'adozione dei servizi della piattaforma PagoPA	G71F22001940006	€ 30.852,00	
M1C111.3.1 - Piattaforma Digitale Nazionale Dati		€ 20.344,00	
M1C111.4.4 - Rafforzamento dell'adozione delle piattaforme nazionali di identità digitale (SPID, CIE) e dell'Anagrafe nazionale (ANPR)	G71F22001670006	€ 14.000,00	
M1C111.4.3.a - Rafforzamento dell'adozione dei servizi dell'applicazione "IO"	G71F22001660006	€ 10.290,00	

Allegato E – Programma biennale degli acquisti di beni e servizi

SCHEDA A: QUADRO DELLE RISORSE NECESSARIE ALLA REALIZZAZIONE DEL PROGRAMMA

TIPOLOGIA RISORSE	ARCO TEMPORALE DI VALIDITÀ DEL PROGRAMMA		
	Disponibilità finanziaria (1)		Importo Totale (2)
	Primo anno	Secondo anno	
risorse derivate da entrate aventi destinazione vincolata per legge	277.000,00	0,00	277.000,00
risorse derivate da entrate acquisite mediante contrazione di mutuo	0,00	0,00	0,00
risorse acquisite mediante apporti di capitali privati	18.980,00	52.195,00	71.175,00
stanziamenti di bilancio	428.318,52	320.791,25	749.109,77
finanziamenti acquisibili ai sensi dell'articolo 3 del decreto-legge 31 ottobre 1990, n. 310, convertito con modificazioni dalla legge 22 dicembre 1990, n. 403	0,00	0,00	0,00
risorse derivanti da trasferimento di immobili	0,00	0,00	0,00
altro	0,00	0,00	0,00
totale	724.298,52	372.986,25	1.097.284,77

Il referente del programma

CALZOLAIO FELICE

Note:

(1) La disponibilità finanziaria di ciascuna annualità è calcolata come somma delle informazioni elementari relative ai costi annuali di ciascun acquisto intervento di cui alla scheda B.

(2) L'importo totale delle risorse necessarie alla realizzazione del programma biennale è calcolato come somma delle due annualità

SCHEDA B: ELENCO DEGLI ACQUISTI DEL PROGRAMMA

Codice Unico Intervento - CUP (1)	Anno(s) nella quale si prevede di dare avvio alla provveduta di affidamento	Codice CUP (2)	Acquisto ricompreso nell'importo comprensivo di un lotto o di altri adeguamenti previsti in programmazione di beni, forniture e servizi (Tabella B.2bis)	CSE (beni o altri adeguamenti nel cui importo comprensivo Tangibile e eventualmente intangibile (3)	Lotto funzionale (4)	Ambito geografico di estensione dell'acquisto Codice NUTS	Settore	CPV (5)	Descrizione dell'acquisto	Livello di prezzo (6) (Tabella B.1)	Responsabile del Procedimento (7)	Durata del contratto	L'acquisto è relativo a materie affidamento di contratto in essere (8)	STIMA DEI COSTI DELL'ACQUISTO					CENTRALE DI COMMITTEENZA O SOGETTO AGGIUDICATARIO AL QUALE SI FA' RICORSO PER L'ESPLETAMENTO DELLA PROCEDURA DI AFFIDAMENTO (9)		Acquisto aggiunto o scaduto a seguito di modifica programma (10) (Tabella B.2)	
														Primo anno	Secondo anno	Costi in annualità successiva	Totale (€)	Apporto di capitale privato		codice ALISA		denominazione
																		Ingotto	Tipologia (Tabella B.1bis)			
5002240-103M5202300001	2023		1		SI	IT407	Servizi	8594000-0	APPALTO DEL SERVIZIO DI PRE O POST VENDITA PER LE PICCOLE E MEDIE IMPRESE PER IL PERIODO 1/10/2023 AL 31/09/2025	1	CARAMESE ANTONELLA	36	SI	11.400,00	28.000,00	46.800,00	85.800,00	0,00		243004	UNIONE ROMAGNA FANTINA	
5002240-103M5202300004	2023		1		SI	IT407	Servizi	8594000-0	APPALTO DEL SERVIZIO DI RIFRESCA SCOLASTICA DEL COMUNE DI FANTINA PER IL PERIODO 31/08/2023	1	CARAMESE ANTONELLA	60	SI	62.000,00	230.000,00	620.000,00	1.150.000,00	0,00		243004	UNIONE ROMAGNA FANTINA	
5002240-103M5202300001	2023		1		NO	IT407	Servizi	8531210-3	APPALTO DEL SERVIZIO CENTRO ESTIVO SOLO TERME DAL 01/07/2023 AL 30/09/2025	1	CARAMESE ANTONELLA	62	SI	34.991,25	34.991,25	69.982,50	139.965,00	0,00		243004	UNIONE ROMAGNA FANTINA	
5002240-103M5202300004	2023		1		NO	IT407	Servizi	8011000-0	CONCESSIONE SERVIZIO SCOLASTICO CAMPANELLINO DAL 21/09/2023 AL 31/07/2025	1	CARAMESE ANTONELLA	35	SI	25.907,27	79.496,00	130.872,73	239.079,00	157.175,00	2	243004	UNIONE ROMAGNA FANTINA	
5002240-103M5202300005	2023		1		NO	IT407	Servizi	7194000-0	PROGETTAZIONI E MEDIA IN SICUREZZA E CERTIFICAZIONE	2	MONARDI MONICA	12	NO	69.000,00	0,00	0,00	69.000,00	0,00				
5002240-103M5202300009	2023		1		NO	IT407	Servizi	7140000-0	PROGETTAZIONI E MEDIA IN SICUREZZA E CERTIFICAZIONE	1	MONARDI MONICA	12	NO	120.000,00	0,00	0,00	120.000,00	0,00				
5002240-103M5202300007	2023		1		NO	IT407	Servizi	7194000-0	PROGETTO MEDIA IN SICUREZZA E CERTIFICAZIONE	2	MONARDI MONICA	12	NO	69.000,00	0,00	0,00	69.000,00	0,00				
5002240-103M5202300001	2023		1		NO	IT407	Forniture	8521000-0	FORNITURA GAS NATURALE 2023	1	MONARDI MONICA	12	SI	140.000,00	0,00	0,00	140.000,00	0,00				
5002240-103M5202300002	2023		1		NO	IT407	Forniture	8531000-0	FORNITURA ENERGIA ELETTRICA 2023	1	MONARDI MONICA	12	SI	140.000,00	0,00	0,00	140.000,00	0,00				

**SCHEDA C: ELENCO DEGLI ACQUISTI PRESENTI NELLA PRIMA ANNUALITA'
DEL PRECEDENTE PROGRAMMA BIENNALE E NON RIPROPOSTI E NON AVVIATI**

Codice Unico Intervento - CUI	CUP	Descrizione dell'acquisto	Importo acquisto	Livello di priorità	Motivo per il quale l'intervento non è riproposto (1)
S00226010395202000004		GESTIONE CAMPO SPORTIVO - VIA BERLINGUER	256.200,00	1	Contratto prorogato fino al 31/12/2025 - in attuazione all'art. 10ter del DL 25/05/2021 n. 73 e s.m.i. - delle convenzioni fra la P.A. e le Associazioni Sportive Dilettantistiche
S00226010395202100003		GESTIONE CAMPO DA TENNIS E CALCETTO - VIA M. DI MARZABOTTO	103.700,00	2	Contratto prorogato fino al 31/12/2025 - in attuazione all'art. 10ter del DL 25/05/2021 n. 73 e s.m.i. - delle convenzioni fra la P.A. e le Associazioni Sportive Dilettantistiche
S00226010395202100005		GESTIONE CAMPO SPORTIVO - VIA CRIVELLARI BORGO RIVOLA	134.200,00	2	Contratto prorogato fino al 31/12/2025 - in attuazione all'art. 10ter del DL 25/05/2021 n. 73 e s.m.i. - delle convenzioni fra la P.A. e le Associazioni Sportive Dilettantistiche

Il referente del programma
CALZOLAIO FELICE

Note
(1) breve descrizione dei motivi

Allegato F – Elenco incarichi di collaborazione da assegnare nell'anno

Ente che conferisce l'incarico	Settore che conferisce l'incarico	Servizio che conferisce l'incarico	Missione	Programma	Oggetto e breve descrizione dell'incarico	Nominativo se già individuato	Capitolo	Importo presunto
Comune di Riolo Terme	Cultura	Servizio Biblioteche	5	2	Interventi e attività culturali di promozione della lettura; Incontri con Autori	Da individuare	14351/41	1000,00

Allegato G – Piano delle alienazioni e valorizzazioni patrimoniali

DENOMINAZIONE DI IDENTIFICAZIONE	RELAZIONE TECNICO ESTIMATIVA DEL BENE	CLASSIFICAZIONE INVENTARIALE	DESTINAZIONE URBANISTICA ATTUALE (*)	DESTINAZIONE URBANISTICA FINI DELL' INSERIMENTO NEL PIANO ALIENAZIONI (**)	ATTUALE USO O UTILIZZO	POSSIBILE FORMA DI VALORIZZAZIONE / CESSIONE	NOTE PER L'INQUADRAMENTO FISCALE (considerazioni circa titolo derivativo, categoria catastale, usi intervenuti, possibili destinazioni in relazione alla situazione urbanistica)	PRESUMIBILE VALORE DI MERCATO O VALORE DI STIMA DISPONIBILE	NOTE
COMUNE DI RIOLO TERME									
CESSIONE DI TERRENI COMUNALI E/O GIA' STRADALI IN VIA RIO VECCHIO	in corso di predisposizione		aree per la viabilità	ambiti residenziali tessuti ordinari	INUTILIZZATO	ALIENAZIONE	DA VERIFICARE	€ 12.636,00	IL VALORE DOVRÀ ESSERE PUNTUALMENTE RIDETERMINATO IN FUNZIONE DELLE RISULTANZE DEI FRAZIONAMENTI TECNICO CATASTALI SI CONSIDERA TUTTAVIA SIN DA ORA IL VALORE DI EURO/MQ 38 AD ECCEZIONE DELL' AREA IDENTIFICATA COME N. 5 NELLA BOZZA DI RELAZIONE DI STIMA DA VALUTARSI IN EURO /MQ_10

NOTE:

INQUADRAMENTO FISCALE

L' inquadramento fiscale degli immobili sopra elencati è stato effettuato tenendo conto della precedente destinazione dell' immobile, del suo titolo derivativo e delle prospettive future circa il suo recupero/valorizzazione avuto riguardo anche alle potenzialità sul piano edile/urbanistico. Pare tuttavia necessario far rilevare la necessità di una puntuale verifica in sede di approvazione degli atti di alienazione/valorizzazione

DESTINAZIONE URBANISTICA

ATTUALE

(*) (**) Descrizione indicativa della disciplina urbanistica. Tale indicazione deve essere puntualmente verificata in base al RUE, approvato con atto del Consiglio dell' Unione della Romagna Faentina n.11 in data 31.03.2015, e con riguardo alle eventuali varianti al RUE.

PRESUMIBILE VALORE DI

MERCATO

Il presumibile valore di mercato è indicato al netto dell' Iva. Pertanto, l' Iva - se ed in quanto dovuta - deve aggiungersi a detto valore per determinare il prezzo finale di cessione

Allegato H – Organismi partecipati e definizione del perimetro di consolidamento

H.1. Elenco degli organismi che compongono il gruppo amministrazione pubblica

Di seguito vengono elencati gli enti facenti parte del Gruppo Amministrazione Pubblica (GAP), secondo le definizioni contenute nel principio applicato del bilancio consolidato di cui all'allegato n. 4/4 del d.lgs. n. 118/2011, classificati nelle tipologie corrispondenti alle missioni di bilancio dell'Unione della Romagna Faentina.

Denominazione soggetto	Quota % posseduta al 31.12.2022	Motivazione dell'inclusione nel G.A.P.
CON.AMI	0,977%	ENTE STRUMENTALE PARTECIPATO
Lepida S.p.a.	0,0014%	SOCIETÀ PARTECIPATA
ACER Ravenna	1,19%	ENTE STRUMENTALE PARTECIPATO
Ente di gestione per i parchi e la biodiversità Romagna	13,91%	ENTE STRUMENTALE PARTECIPATO
ASP della Romagna Faentina	0,26%	ENTE STRUMENTALE PARTECIPATO

H.2. Elenco degli organismi non rientranti nel gruppo amministrazione pubblica

Di seguito vengono elencati gli enti non facenti parte del Gruppo Amministrazione Pubblica (G.A.P.), secondo le definizioni contenute nel principio applicato del bilancio consolidato di cui all'allegato n. 4/4 del D.Lgs. n. 118/2011

Denominazione soggetto	Quota % posseduta al 31.12.2022	Motivazione dell'esclusione dal G.A.P.
Angelo Pescarini Scuola Arti e Mestieri Soc. Cons. a r.l.	1,54%	- non è controllata in termini di voti esercitabili e/o poteri di nomina né è soggetta ad influenza dominante da contratto; - non è affidataria diretta di servizi pubblici locali - l'ente locale non dispone, direttamente o indirettamente, di una quota significativa di voti, esercitabili in assemblea, pari o superiore al 20%
A.M.R. Soc. cons. a r.l.	0,381%	- non è controllata in termini di voti esercitabili e/o poteri di nomina né è soggetta ad influenza dominante da contratto; - non è affidataria diretta di servizi pubblici locali - l'ente locale non dispone, direttamente o indirettamente, di una quota significativa di voti, esercitabili in assemblea, pari o superiore al 20%
Banca Popolare Etica soc. Coop. P.a.	0,0001280%	- non è controllata in termini di voti esercitabili e/o poteri di nomina né è soggetta ad influenza dominante da contratto; - non è a totale partecipazione pubblica; - non è affidataria diretta di servizi pubblici locali

Denominazione soggetto	Quota % posseduta al 31.12.2022	Motivazione dell'esclusione dal G.A.P.
		-l'ente locale non dispone, direttamente o indirettamente, di una quota significativa di voti, esercitabili in assemblea, pari o superiore al 20%
BCC Romagna Occidentale Soc. Coop.	-%	- Quota di partecipazione ceduta e rimborsata in data 10/10/2022, come meglio specificato nella sezione H.6.
Hera S.p.a.	0,000658%	- non è controllata in termini di voti esercitabili e/o poteri di nomina, nè soggetta ad influenza dominante da contratto; - non è totalmente pubblica; - l'ente locale non dispone direttamente o indirettamente, di una quota significativa di voti, esercitabili in assemblea, pari o superiore al 10%

H.3. Elenco degli organismi compresi nel bilancio consolidato

Dalle verifiche effettuate, sono stati individuati per l'anno 2022 i soggetti partecipati da ricomprendere nell'area di consolidamento, i cui bilanci pertanto vanno a comporre il bilancio consolidato. La verifica della rilevanza 2022 dei bilanci è stata effettuata utilizzando i dati del rendiconto comunale dell'anno 2021, in quanto ultimo rendiconto approvato, e i dati dei bilanci d'esercizio dei soggetti partecipati riferiti all'anno 2021, ultimi bilanci approvati.

Parametri – valori al 31/12/2021

Anno 2021	Totale attivo	Patrimonio Netto	Ricavi caratteristici
Comune di Riolo Terme	€ 28.069.825,95	€ 21.909.436,67	€ 4.580.152,36
Soglia di rilevanza (3%)	€ 842.094,78	€ 657.283,10	€ 137.404,57

Verifica dei parametri:

Denominazione	Totale attivo	Patrimonio Netto	Ricavi caratteristici
ASP della Romagna Faentina	€ 44.004.479,52	€ 37.266.756,30	€ 9.207.741,60
CON.AMI Consolidato	€ 471.259.000,00	€ 320.144.000	€ 22.072.000,00
ACER Ravenna	€ 11.197.114,00	€ 2.769.167,00	€ 8.381.972,00
Lepida S.c.p.a.	€ 106.818.306	€ 73.841.727,00	€ 68.184.400,00
Ente di gestione per i parchi e la biodiversità Romagna	€ 5.309.040,56	€ 916.416,57	€ 2.638.005,09

Perimetro di consolidamento:

Denominazione soggetto	Metodo di consolidamento	Anno di rif. bilancio
ASP della Romagna Faentina	Proporzionale	2021
CON.AMI	Proporzionale	2021
ACER Ravenna	Proporzionale	2021

Lepida S.c.p.a.	Proporzionale	2021
Ente di gestione per i parchi e la biodiversità Romagna	Proporzionale	2021

H.4. Situazione economico-finanziaria del gruppo amministrazione pubblica

Organismo: ACER Ravenna

Partecipazione al 31/12/2022: 1,19%

	31/12/2021	31/12/2020	31/12/2019
Capitale sociale (€)	€ 229.920,00	€ 229.920,00	€ 229.920,00
Patrimonio netto (€)	€ 2.769.167	€ 2.723.717,00	€ 2.656.108,00
Risultati di bilancio (€)	€ 45.449,00	€ 67.609,00	€ 44.646,00

Organismo: Azienda di Servizi alla Persona della Romagna Faentina

Partecipazione al 31/12/2022: 0,26 %

	31/12/2021	31/12/2020	31/12/2019
Capitale sociale (€)	€ 8.819.253,07	€ 8.824.478,00	€ 8.824.478,00
Patrimonio netto (€)	€ 37.266.756,30	€ 37.108.935,62	€ 37.759.164,18
Risultati di bilancio (€)	€ 6.902,13	€ -238.421,82	€ -422.923,43

Organismo: CON.AMI

Partecipazione al 31/12/2022: 0,977 %

	31/12/2021	31/12/2020	31/12/2019
Capitale sociale (€)	€ 285.793.747,00	€ 285.793.747,00	€ 285.793.747,00
Patrimonio netto (€)	€ 315.429.831,00	€ 315.923.102,00	€ 307.082.790,00
Risultati di bilancio (€)	€ 8.189.730,00	€ 9.640.037,00	€ 9.497.514,00

Organismo: Lepida S.c.p.A.

Partecipazione al 31/12/2022: 0,0014 %

	31/12/2021	31/12/2020	31/12/2019
Capitale sociale (€)	€ 69.881.000,00	€ 69.881.000,00	€ 69.881.000,00
Patrimonio netto (€)	€ 73.841.727	€ 73.299.833,00	€ 73.235.604,00
Risultati di bilancio (€)	€ 536.895	€ 61.229	€ 538.915,00

Organismo: Ente di gestione per i parchi e la biodiversità Romagna

Partecipazione al 31/12/2022: 13,91 %

	31/12/2021	31/12/2020	31/12/2019
Capitale sociale (€)	0	0	- € 242.887,00
Patrimonio netto (€)	€ 916.416,57	€ 1.258.499,49	€ 1.628.272,00

Risultati di bilancio (€)	- € 455.762,29	- € 369.773,07	€ 662.598,00
---------------------------	----------------	----------------	--------------

Sulla base dei bilanci di esercizio 2021, vi è un organismo che ha registrato una perdita, l'Ente Parco, con un risultato negativo di € 455.762,29, ma trattandosi di ente pubblico strumentale e non di società o istituzione o azienda speciale, non occorre stanziare risorse al fondo vincolato perdite.

H.5. Obiettivi assegnati e indirizzi in materia di vincoli assunzionali e di contenimento degli oneri retributivi.

L'art. 19 c. 5 del d.lgs. 175/2016 stabilisce che le amministrazioni pubbliche socie fissino, con propri provvedimenti, obiettivi specifici, annuali e pluriennali, sul complesso delle spese di funzionamento, ivi comprese quelle per il personale, delle *società controllate*, anche attraverso il contenimento degli oneri contrattuali e delle assunzioni di personale e tenuto conto di quanto stabilito all'articolo 25. Inoltre, anche agli organismi partecipati dall'Unione della Romagna Faentina e dei Comuni aderenti l'Unione facenti parte del perimetro di consolidamento, seppur non in controllo, vengono assegnati obiettivi operativi e gestionali.

Nelle tabelle che seguono sono indicati gli obiettivi operativi e gestionali annuali attribuiti per il triennio 2022/2024 agli organismi partecipati. Gli obiettivi da assegnare nel triennio 2023/2024 saranno definiti in occasione della Nota di Aggiornamento del DUP 2023.

Organismo partecipato	Obiettivo	Indicatore	Target 2023	Target 2024	Target 2025
CON.AMI	Gestione economica e finanziaria della società in sostanziale equilibrio in relazione alle attività svolte, ricercando in particolare il raggiungimento degli obiettivi reddituali della gestione caratteristica	Risultato d'esercizio netto nel triennio (in migliaia di Euro)	9.103	8.630	8.630
		Rapporto risultato d'esercizio netto/Patrimonio netto nel triennio	2,86%	2,70%	2,70%
ASP della Romagna Faentina	Realizzare le linee di servizio previste dal Contratto di servizio Rep. n. 1113/2021.	N. linee realizzate	14	14	14
	Verificare la qualità della gestione delle strutture residenziali.	Valore atteso della Customer Satisfaction nel triennio (N. da 1 a 5)	4	4	4
ACER Ravenna	Gestione efficiente degli alloggi di edilizia residenziale pubblica (ERP)	N. degli alloggi interessati a interventi per riqualificazione energetica	58 (dato totale URF)	-	-
Angelo Pescarini Scuola Arti e Mestieri Soc. Cons. a r.l.	Gestione economica in equilibrio	Risultato di esercizio 2023 2024 e 2025 positivo o in pareggio (obiettivo di economicità)	sì	sì	sì

Ente di gestione per i parchi e la biodiversità Romagna	Gestione economica in equilibrio	Risultato di amministrazione 2023 2024 e 2025 positivo o in pareggio	si	si	Si
	Gestione del personale	progressivo rafforzamento della struttura organizzativa mediante nuove assunzioni	Si	si	si

¹Per costi del personale si intendono al netto degli scatti e degli automatismi contrattuali

²Per Ricavi si intendono tutti quelli che compongono il valore della produzione

³Per costi del personale si intendono al netto degli scatti e degli automatismi contrattuali

⁴Per Ricavi si intendono tutti quelli che compongono il valore della produzione

Organismo partecipato	Obiettivi generali anni 2023-2024	Indicatori di efficienza ed economicità
Lepida S.c.p.A.	Obiettivi sulle spese di funzionamento	Rafforzare ulteriormente il progressivo avvicinamento della disciplina aziendale in materia di missioni e trasferte, in Italia e all'estero, a quella regionale, nel rispetto delle specifiche situazioni contrattuali esistenti, ai fini di una attenta gestione delle risorse economiche Prevedere che, per ciascun esercizio, a consuntivo, l'incidenza percentuale del "complesso delle spese di funzionamento"* sul "valore della produzione" non superi l'analoga incidenza media aritmetica percentuale delle medesime "spese" degli ultimi cinque bilanci di esercizio precedenti", approvati all'inizio del medesimo esercizio.

* *spese di funzionamento: totale costi della produzione – voce B – del conto economico inserito nel bilancio di esercizio, al netto dei costi per "oneri diversi di gestione" e con i "costi per il personale" assunti al netto dei costi delle categorie protette e degli automatismi contrattuali*

H.6. Revisione delle partecipazioni ai sensi del D. Lgs. 175/2016

In occasione dell'ultima revisione deliberata dal Consiglio del Comune di Riolo Terme a dicembre 2022, sono state evidenziate due posizioni soggette a razionalizzazione:

S.TE.P.RA soc. cons. r.l.

Interventi programmati: conclusione della procedura fallimentare

Stato di attuazione al 31/12/2022

Con l'approvazione dell'Assemblea Straordinaria del 26 luglio 2013 la società era stata messa in liquidazione ed era stato nominato un amministratore liquidatore, ai sensi di quanto stabilito dal Codice civile. Il Tribunale di Ravenna, con sentenza depositata il 7 giugno 2019, ha dichiarato il fallimento della società. In data 25/10/2019 si è svolta l'udienza per l'esame dello stato passivo. Il Giudice Delegato ha dichiarato in data 11/12/2020 chiuso ed esecutivo lo stato passivo del fallimento, mandando ai Curatori di dare comunicazione immediata a tutti i creditori che hanno proposto domanda di ammissione.

In data 25/06/2021 il Giudice Delegato ha ordinato il deposito in Cancelleria del progetto di ripartizione e mandato al Curatore di darne avviso a tutti i creditori.

In data 03/11/2021 il Giudice Delegato ha disposto la rimessione nei termini dell'istanza di ammissione al passivo e, su proposta del curatore, l'ammissione allo stato passivo della procedura del creditore Regione Emilia-Romagna. Ha inoltre dato mandato al Curatore di integrare lo Stato Passivo e darne comunicazione ai creditori.

L'ultimo rapporto riepilogativo del curatore ricevuto è quello al 30/06/2022. I tempi di conclusione della procedura non sono noti al momento.

BCC della Romagna Occidentale soc. Coop.

Interventi programmati: cessione/alienazione della partecipazione

Stato di attuazione al 31/12/2022

Il diritto di recesso è stato esercitato in data 27/11/2018. A seguito di diversi solleciti, con comunicazione PG n. 17088 del 03/03/2021 il Presidente della società ha comunicato che il Consiglio di Amministrazione in data 02/02/2021 ha disposto l'esclusione dalla compagine sociale del Comune e comunicato le modalità (rimborso a valore nominale per

€ 250,00 entro 180 giorni dall'approvazione del bilancio di esercizio 2021, come previsto dall'art. 16 dello Statuto).

In data 10/10/2022 con pec prot. 86370 il Presidente della BCC Romagna Occidentale ha comunicato di aver provveduto, in pari data, al rimborso delle quote sociali, a suo tempo sottoscritte e dei dividendi di competenza 2019, 2020, 2021, tramite emissione di assegni circolari, i quali sono stati consegnati direttamente al Comune e, di seguito, incassati.

Pertanto, la procedura si considera chiusa.


Allegato I - Programmazione del fabbisogno personale

Tutto il personale è stato conferito all'Unione dai Comuni membri: nello schema di bilancio 2023/2025 dell'Unione sono stanziati gli importi relativi al fabbisogno di personale.

Gli stanziamenti dello schema di bilancio 2023/2025 riguardanti la spesa di personale sono determinati sulla base di una proposta di Piano dei fabbisogni di personale 2023/2025 il cui iter di approvazione prende avvio contestualmente allo schema di bilancio medesimo.

La proposta di Piano è stata elaborata sulla base della spesa per il personale in servizio e nei limiti delle facoltà assunzionali previste a legislazione vigente, tenendo conto delle esigenze di funzionalità e di ottimizzazione delle risorse per il miglior funzionamento dei servizi.

La proposta di Piano, a seguito di confronto con le Organizzazioni Sindacali, acquisito il visto dell'Organo di Revisione, verrà approvata in via definitiva dall'Unione in occasione dell'adozione del Piano integrato di attività e organizzazione (PIAO) 2023/2025.



Bilancio di Previsione 2023/2025 e allegati obbligatorii



Comune di Riolo Terme

**BILANCIO DI PREVISIONE
ENTRATE**

Pag. 1

TITOLO TIPOLOGIA	DENOMINAZIONE	RESIDUI PRESENTI AL TERMINE DELL'ESERCIZIO 2022		PREVISIONI DEFINITIVE DELL'ANNO 2022			
					Previsioni dell'anno 2023	Previsioni dell'anno 2024	Previsioni dell'anno 2025
	Fondo Pluriennale Vincolato per Spese Correnti		Previsioni di competenza	17.370,89	0,00	0,00	0,00
	Fondo Pluriennale Vincolato per Spese in Conto Capitale		Previsioni di competenza	1.157.177,24	378.655,48	0,00	0,00
	Utilizzo avanzo di Amministrazione		Previsioni di competenza	535.670,80	0,00	0,00	0,00
	- di cui avanzo utilizzato anticipatamente		Previsioni di competenza	0,00	0,00		
	- di cui Utilizzo Fondo anticipazioni di liquidita'		Previsioni di competenza	0,00	0,00	0,00	0,00
	Fondo di Cassa all'1/1/2023		Previsioni di cassa	1.516.806,82	1.792.935,85		
TITOLO 1	ENTRATE CORRENTI DI NATURA TRIBUTARIA, CONTRIBUTIVA E PEREQUATIVA						
10101	Tipologia 101: IMPOSTE, TASSE E PROVENTI ASSIMILATI	286.431,43	previsione di competenza previsione di cassa	2.931.389,00 3.370.751,40	2.993.750,00 3.205.830,72	3.014.700,00	3.014.700,00
10104	Tipologia 104: COMPARTICIPAZIONI DI TRIBUTI	0,00	previsione di competenza previsione di cassa	2.200,00 2.200,00	2.500,00 2.500,00	2.500,00	2.500,00
10301	Tipologia 301: FONDI PEREQUATIVI DA AMMINISTRAZIONI CENTRALI	1.751,00	previsione di competenza previsione di cassa	710.254,00 730.859,42	710.254,00 712.005,00	710.254,00	710.254,00
10000 Totale TITOLO 1	ENTRATE CORRENTI DI NATURA TRIBUTARIA, CONTRIBUTIVA E PEREQUATIVA	288.182,43	previsione di competenza previsione di cassa	3.643.843,00 4.103.810,82	3.706.504,00 3.920.335,72	3.727.454,00	3.727.454,00

copia informatica per consultazione

**BILANCIO DI PREVISIONE
ENTRATE**

Pag. 2

TITOLO TIPOLOGIA	DENOMINAZIONE	RESIDUI PRESUNTI AL TERMINI DELL'ESERCIZIO 2022		PREVISIONI DEFINITIVE DELL'ANNO 2022			
					Previsione dell'anno 2023	Previsione dell'anno 2024	Previsione dell'anno 2025
TITOLO 2	TRASFERIMENTI CORRENTI						
20101	Tipologia 101: TRASFERIMENTI CORRENTI DA AMMINISTRAZIONI PUBBLICHE	101.502,89	previsione di competenza previsione di cassa	870.337,00 943.047,64	693.511,00 795.013,89	324.660,00	325.399,00
20102	Tipologia 102: TRASFERIMENTI CORRENTI DA FAMIGLIE	0,00	previsione di competenza previsione di cassa	0,00 0,00	0,00 0,00	0,00	0,00
20103	Tipologia 103: TRASFERIMENTI CORRENTI DA IMPRESE *	0,00	previsione di competenza previsione di cassa	8.817,00 8.817,00	8.018,00 8.018,00	8.018,00	8.018,00
20104	Tipologia 104: TRASFERIMENTI CORRENTI DA ISTITUZIONI SOCIALI PRIVATE	1.500,00	previsione di competenza previsione di cassa	2.500,00 4.000,00	1.500,00 3.000,00	1.500,00	1.500,00
20105	Tipologia 105: TRASFERIMENTI CORRENTI DALL'UNIONE EUROPEA E DAL RESTO DEL MONDO	0,00	previsione di competenza previsione di cassa	0,00 0,00	0,00 0,00	0,00	0,00
20000 Totale TITOLO 2	TRASFERIMENTI CORRENTI	103.002,89	previsione di competenza previsione di cassa	881.654,00 955.864,64	703.029,00 806.031,89	334.178,00	334.917,00

copia informatica per consultazione

**BILANCIO DI PREVISIONE
ENTRATE**

Pag. 3

TITOLO TIPOLOGIA	DENOMINAZIONE	RESIDUI PRESUNTI AL TERMINI DELL'ESERCIZIO 2022		PREVISIONI DEFINITIVE DELL'ANNO 2022			
					Previsione dell'anno 2023	Previsione dell'anno 2024	Previsione dell'anno 2025
TITOLO 3	ENTRATE EXTRATRIBUTARIE						
30100	Tipologia 100: VENDITA DI BENI E SERVIZI E PROVENTI DERIVANTI DALLA GESTIONE DEI BENI *	252.777,54	previsione di competenza previsione di cassa	510.126,00 791.745,10	548.350,00 791.757,74	541.885,00	521.885,00
30200	Tipologia 200: PROVENTI DERIVANTI DALL'ATTIVITA' DI CONTROLLO E REPRESSIONE DELLE IRREGOLARITA' E DEGLI ILLECITI	11,33	previsione di competenza previsione di cassa	500,00 500,00	500,00 511,33	500,00	500,00
30300	Tipologia 300: INTERESSI ATTIVI	0,00	previsione di competenza previsione di cassa	10,00 10,00	5,00 5,00	5,00	5,00
30400	Tipologia 400: ALTRE ENTRATE DA REDDITI DA CAPITALE	0,00	previsione di competenza previsione di cassa	73.384,00 73.384,00	87.930,00 87.930,00	73.275,00	73.275,00
30500	Tipologia 500: RIMBORSI E ALTRE ENTRATE CORRENTI	0,00	previsione di competenza previsione di cassa	56.040,00 62.737,21	54.000,00 54.000,00	38.000,00	38.000,00
30000 Totale TITOLO 3	ENTRATE EXTRATRIBUTARIE	252.788,87	previsione di competenza previsione di cassa	640.060,00 928.376,31	690.785,00 934.204,07	653.665,00	633.665,00

copia informatica per consultazione

**BILANCIO DI PREVISIONE
ENTRATE**

Pag. 4

TITOLO TIPOLOGIA	DENOMINAZIONE	RESIDUI PRESUNTI AL TERMINE DELL'ESERCIZIO 2022		PREVISIONI DEFINITIVE DELL'ANNO 2022			
					Previsione dell'anno 2023	Previsione dell'anno 2024	Previsione dell'anno 2025
TITOLO 4 ENTRATE IN CONTO CAPITALE							
40200	Tipologia 200: CONTRIBUTI AGLI INVESTIMENTI	580.453,74	previsione di competenza previsione di cassa	6.322.515,33 7.003.261,81	4.526.512,00 5.106.965,74	1.923.000,00	400.000,00
40300	Tipologia 300: ALTRI TRASFERIMENTI IN CONTO CAPITALE	71.502,06	previsione di competenza previsione di cassa	135.265,00 294.181,60	138.000,00 209.502,06	120.500,00	120.500,00
40400	Tipologia 400: ENTRATE DA ALIENAZIONE DI BENI MATERIALI E IMMATERIALI	0,00	previsione di competenza previsione di cassa	28.410,00 28.410,00	18.385,00 18.385,00	13.000,00	13.000,00
40500	Tipologia 500: ALTRE ENTRATE IN CONTO CAPITALE	0,00	previsione di competenza previsione di cassa	0,00 0,00	0,00 0,00	0,00	0,00
40000 Totale TITOLO 4	ENTRATE IN CONTO CAPITALE	651.955,80	previsione di competenza previsione di cassa	6.486.190,33 7.325.853,41	4.682.897,00 5.334.852,80	2.056.500,00	533.500,00

copia informatica per consultazione

**BILANCIO DI PREVISIONE
ENTRATE**

Pag. 5

TITOLO TIPOLOGIA	DENOMINAZIONE	RESIDUI PRESUNTI AL TERMINI DELL'ESERCIZIO 2022		PREVISIONI DEFINITIVE DELL'ANNO 2022			
					Previsione dell'anno 2023	Previsione dell'anno 2024	Previsione dell'anno 2025
TITOLO 5	ENTRATE DA RIDUZIONE DI ATTIVITA' FINANZIARIE						
50100	Tipologia 100: ALIENAZIONE DI ATTIVITA' FINANZIARIE	0,00	previsione di competenza previsione di cassa	250,00 250,00	0,00 0,00	0,00	0,00
50400	Tipologia 400: ALTRE ENTRATE PER RIDUZIONE DI ATTIVITA' FINANZIARIE	0,00	previsione di competenza previsione di cassa	0,00 0,00	0,00 0,00	0,00	0,00
50000 Totale TITOLO 5	ENTRATE DA RIDUZIONE DI ATTIVITA' FINANZIARIE	0,00	previsione di competenza previsione di cassa	250,00 250,00	0,00 0,00	0,00	0,00

**BILANCIO DI PREVISIONE
ENTRATE**

Pag. 6

TITOLO TIPOLOGIA	DENOMINAZIONE	RESIDUI PRESUNTI AL TERMINE DELL'ESERCIZIO 2022		PREVISIONI DEFINITIVE DELL'ANNO 2022			
					Previsione dell'anno 2023	Previsione dell'anno 2024	Previsione dell'anno 2025
TITOLO 6 ACCENSIONE PRESTITI							
60300	Tipologia 300: ACCENSIONE MUTUI E ALTRI FINANZIAMENTI A MEDIO LUNGO TERMINE	0,00	previsione di competenza previsione di cassa	0,00 0,00	0,00 0,00	0,00	0,00
60000 Totale TITOLO 6	ACCENSIONE PRESTITI	0,00	previsione di competenza previsione di cassa	0,00 0,00	0,00 0,00	0,00	0,00

copia informatica per consultazione

**BILANCIO DI PREVISIONE
ENTRATE**

Pag. 7

TITOLO TIPOLOGIA	DENOMINAZIONE	RESIDUI PRESUNTI AL TERMINE DELL'ESERCIZIO 2022		PREVISIONI DEFINITIVE DELL'ANNO 2022			
					Previsione dell'anno 2023	Previsione dell'anno 2024	Previsione dell'anno 2025
TITOLO 7 ANTICIPAZIONI DA ISTITUTO TESORIERE/CASSIERE							
70100	Tipologia 100: ANTICIPAZIONI DA ISTITUTO TESORIERE/CASSIERE	0,00	previsione di competenza previsione di cassa	1.163.851,00 1.163.851,00	1.163.972,00 1.163.972,00	1.163.972,00	1.163.972,00
70000 Totale TITOLO 7	ANTICIPAZIONI DA ISTITUTO TESORIERE/CASSIERE	0,00	previsione di competenza previsione di cassa	1.163.851,00 1.163.851,00	1.163.972,00 1.163.972,00	1.163.972,00	1.163.972,00

copia informatica per consultazione

**BILANCIO DI PREVISIONE
ENTRATE**

Pag. 8

TITOLO TIPOLOGIA	DENOMINAZIONE	RESIDUI PRESUNTI AL TERMINE DELL'ESERCIZIO 2022		PREVISIONI DEFINITIVE DELL'ANNO 2022			
					Previsione dell'anno 2023	Previsione dell'anno 2024	Previsione dell'anno 2025
TITOLO 9	ENTRATE PER CONTO TERZI E PARTITE DI GIRO						
90100	Tipologia 100: ENTRATE PER PARTITE DI GIRO	0,00	previsione di competenza previsione di cassa	490.600,00 490.600,00	415.600,00 415.600,00	415.600,00	415.600,00
90200	Tipologia 200: ENTRATE PER CONTO TERZI	30.683,68	previsione di competenza previsione di cassa	275.000,00 281.449,20	175.000,00 205.683,68	175.000,00	175.000,00
90000 Totale TITOLO 9	ENTRATE PER CONTO TERZI E PARTITE DI GIRO	30.683,68	previsione di competenza previsione di cassa	765.600,00 772.049,20	590.600,00 621.283,68	590.600,00	590.600,00
	TOTALE TITOLI	1.326.613,67	previsione di competenza previsione di cassa	13.581.448,33 15.250.055,38	11.537.787,00 12.780.680,16	8.526.369,00	6.984.108,00
	TOTALE GENERALE DELLE ENTRATE	1.326.613,67	previsione di competenza previsione di cassa	15.291.667,26 16.766.862,20	11.916.442,48 14.573.616,01	8.526.369,00	6.984.108,00

*rilevante ai fini IVA vedi P.E.G.

copia informatica per consultazione

BILANCIO DI PREVISIONE
RIEPILOGO GENERALE ENTRATE PER TITOLI

Pag. 1

TITOLO	DENOMINAZIONE	RESIDUI PRESUNTI AL TERMINE DELL'ESERCIZIO 2022		PREVISIONI DEFINITIVE DELL'ANNO 2022			
					Previsioni dell'anno 2023	Previsioni dell'anno 2024	Previsioni dell'anno 2025
	Fondo Pluriennale Vincolato per Spese Correnti		Previsioni di competenza	17.370,89	0,00	0,00	0,00
	Fondo Pluriennale Vincolato per Spese in Conto Capitale		Previsioni di competenza	1.157.177,24	378.655,48	0,00	0,00
	Utilizzo avanzo di Amministrazione		Previsioni di competenza	535.670,80	0,00	0,00	0,00
	- di cui avanzo utilizzato anticipatamente		Previsioni di competenza	0,00	0,00		
	- di cui Utilizzo Fondo anticipazioni di liquidita'		Previsioni di competenza	0,00	0,00	0,00	0,00
	Fondo di Cassa all'1/1/2023		Previsioni di cassa	1.516.806,82	1.792.935,85		
10000 TITOLO 1	ENTRATE CORRENTI DI NATURA TRIBUTARIA, CONTRIBUTIVA E PEREQUATIVA	288.182,43	previsione di competenza previsione di cassa	3.643.843,00 4.103.810,82	3.706.504,00 3.920.335,72	3.727.454,00	3.727.454,00
20000 TITOLO 2	TRASFERIMENTI CORRENTI	103.002,89	previsione di competenza previsione di cassa	881.654,00 955.864,64	703.029,00 806.031,89	334.178,00	334.917,00
30000 TITOLO 3	ENTRATE EXTRATRIBUTARIE	252.788,87	previsione di competenza previsione di cassa	640.060,00 928.376,31	690.785,00 934.204,07	653.665,00	633.665,00
40000 TITOLO 4	ENTRATE IN CONTO CAPITALE	651.955,80	previsione di competenza previsione di cassa	6.486.190,33 7.325.853,41	4.682.897,00 5.334.852,80	2.056.500,00	533.500,00
50000 TITOLO 5	ENTRATE DA RIDUZIONE DI ATTIVITA' FINANZIARIE	0,00	previsione di competenza previsione di cassa	250,00 250,00	0,00 0,00	0,00	0,00
60000 TITOLO 6	ACCENSIONE PRESTITI	0,00	previsione di competenza previsione di cassa	0,00 0,00	0,00 0,00	0,00	0,00
70000 TITOLO 7	ANTICIPAZIONI DA ISTITUTO TESORIERE/CASSIERE	0,00	previsione di competenza previsione di cassa	1.163.851,00 1.163.851,00	1.163.972,00 1.163.972,00	1.163.972,00	1.163.972,00
90000 TITOLO 9	ENTRATE PER CONTO TERZI E PARTITE DI GIRO	30.683,68	previsione di competenza previsione di cassa	765.600,00 772.049,20	590.600,00 621.283,68	590.600,00	590.600,00
	TOTALE TITOLI	1.326.613,67	previsione di competenza previsione di cassa	13.581.448,33 15.250.055,38	11.537.787,00 12.780.680,16	8.526.369,00	6.984.108,00

copia informatica per consultazione

**BILANCIO DI PREVISIONE
RIEPILOGO GENERALE ENTRATE PER TITOLI**

TITOLO	DENOMINAZIONE	RESIDUI PRESUNTI AL TERMINE DELL'ESERCIZIO 2022		PREVISIONI DEFINITIVE DELL'ANNO 2022			
					Previsioni dell'anno 2023	Previsioni dell'anno 2024	Previsioni dell'anno 2025
TOTALE GENERALE DELLE ENTRATE		1.326.613,67	previsione di competenza previsione di cassa	15.291.667,26 16.766.862,20	11.916.442,48 14.573.616,01	8.526.369,00	6.984.108,00

**BILANCIO DI PREVISIONE
SPESE**

Pag. 1

MISSIONE, PROGRAMMA, TITOLO	DENOMINAZIONE	RESIDUI PRESUNTI AL TERMINE DELL'ESERCIZIO 2022		PREVISIONI DEFINITIVE DELL'ANNO 2022	PREVISIONI				
					Previsioni dell'anno 2023	Previsioni dell'anno 2024	Previsioni dell'anno 2025		
	DISAVANZO DI AMMINISTRAZIONE			0,00	0,00	0,00	0,00		
	DISAVANZO DERIVANTE DA DEBITO AUTORIZZATO E NON CONTRATTO			0,00	0,00	0,00	0,00		
MISSIONE	01	SERVIZI ISTITUZIONALI, GENERALI E DI GESTIONE							
0101	Programma	01	ORGANI ISTITUZIONALI						
	Titolo 1		SPESE CORRENTI	7.118,81	previsione di competenza di cui già impegnato	115.357,98	119.419,00	130.266,00	130.266,00
					di cui fondo pluriennale vincolato	0,00	6.519,00	6.519,00	0,00
					previsione di cassa	115.898,79	0,00	0,00	0,00
	Totale programma	01	ORGANI ISTITUZIONALI	7.118,81	previsione di competenza di cui già impegnato	115.357,98	119.419,00	130.266,00	130.266,00
					di cui fondo pluriennale vincolato	0,00	6.519,00	6.519,00	0,00
					previsione di cassa	115.898,79	0,00	0,00	0,00
0102	Programma	02	SEGRETERIA GENERALE						
	Titolo 1		SPESE CORRENTI	0,00	previsione di competenza di cui già impegnato	167.632,00	166.898,00	166.898,00	166.898,00
					di cui fondo pluriennale vincolato	0,00	0,00	0,00	0,00
					previsione di cassa	246.795,85	166.898,00	0,00	0,00
	Titolo 2		SPESE IN CONTO CAPITALE	0,00	previsione di competenza di cui già impegnato	0,00	0,00	0,00	0,00
					di cui fondo pluriennale vincolato	0,00	0,00	0,00	0,00
					previsione di cassa	0,00	0,00	0,00	0,00
	Totale programma	02	SEGRETERIA GENERALE	0,00	previsione di competenza di cui già impegnato	167.632,00	166.898,00	166.898,00	166.898,00
					di cui fondo pluriennale vincolato	0,00	0,00	0,00	0,00
					previsione di cassa	246.795,85	166.898,00	0,00	0,00
0103	Programma	03	GESTIONE ECONOMICA, FINANZIARIA, PROGRAMMAZIONE E PROVVEDITORATO						
	Titolo 1		SPESE CORRENTI	7.426,52	previsione di competenza di cui già impegnato	195.830,00	188.370,00	188.370,00	188.370,00
					di cui fondo pluriennale vincolato	0,00	9.662,40	9.662,40	0,00
					previsione di cassa	201.340,37	0,00	0,00	0,00
	Titolo 2		SPESE IN CONTO CAPITALE	22.743,71	previsione di competenza di cui già impegnato	22.744,00	0,00	0,00	0,00
					di cui fondo pluriennale vincolato	0,00	0,00	0,00	0,00
					previsione di cassa	22.744,00	22.743,71	0,00	0,00
	Totale programma	03	GESTIONE ECONOMICA, FINANZIARIA, PROGRAMMAZIONE E PROVVEDITORATO	30.170,23	previsione di competenza di cui già impegnato	218.574,00	188.370,00	188.370,00	188.370,00
					di cui fondo pluriennale vincolato	0,00	9.662,40	9.662,40	0,00
					previsione di cassa	224.084,37	218.540,23	0,00	0,00

copia informatica per consultazione

**BILANCIO DI PREVISIONE
SPESE**

Pag. 2

MISSIONE, PROGRAMMA, TITOLO	DENOMINAZIONE	RESIDUI PRESUNTI AL TERMINE DELL'ESERCIZIO 2022		PREVISIONI DEFINITIVE DELL'ANNO 2022	PREVISIONI			
					Previsioni dell'anno 2023	Previsioni dell'anno 2024	Previsioni dell'anno 2025	
0104	Programma 04		GESTIONE DELLE ENTRATE TRIBUTARIE E SERVIZI FISCALI					
	Titolo 1	47.165,36	SPESE CORRENTI	previsione di competenza di cui già impegnato di cui fondo pluriennale vincolato previsione di cassa	81.065,00 0,00 0,00 130.109,14	85.185,00 0,00 0,00 132.350,36	85.185,00 0,00 0,00 0,00	85.185,00 0,00 0,00 0,00
	Totale programma	47.165,36	GESTIONE DELLE ENTRATE TRIBUTARIE E SERVIZI FISCALI	previsione di competenza di cui già impegnato di cui fondo pluriennale vincolato previsione di cassa	81.065,00 0,00 0,00 130.109,14	85.185,00 0,00 0,00 132.350,36	85.185,00 0,00 0,00 0,00	85.185,00 0,00 0,00 0,00
0105	Programma 05		GESTIONE DEI BENI DEMANIALI E PATRIMONIALI					
	Titolo 1	40.060,42	SPESE CORRENTI *	previsione di competenza di cui già impegnato di cui fondo pluriennale vincolato previsione di cassa	121.950,00 0,00 0,00 152.495,03	84.990,00 0,00 0,00 125.050,42	70.638,00 0,00 0,00 0,00	77.638,00 0,00 0,00 0,00
	Titolo 2	90.869,57	SPESE IN CONTO CAPITALE *	previsione di competenza di cui già impegnato di cui fondo pluriennale vincolato previsione di cassa	538.497,86 0,00 0,00 552.875,56	415.000,00 0,00 0,00 505.869,57	15.000,00 0,00 0,00 0,00	15.000,00 0,00 0,00 0,00
	Totale programma	130.929,99	GESTIONE DEI BENI DEMANIALI E PATRIMONIALI	previsione di competenza di cui già impegnato di cui fondo pluriennale vincolato previsione di cassa	660.447,86 0,00 0,00 705.370,59	499.990,00 0,00 0,00 630.919,99	85.638,00 0,00 0,00 0,00	92.638,00 0,00 0,00 0,00
0106	Programma 06		UFFICIO TECNICO					
	Titolo 1	0,00	SPESE CORRENTI	previsione di competenza di cui già impegnato di cui fondo pluriennale vincolato previsione di cassa	483.444,00 0,00 0,00 483.444,00	402.575,00 0,00 0,00 402.575,00	402.575,00 0,00 0,00 0,00	402.575,00 0,00 0,00 0,00
	Titolo 2	21.289,59	SPESE IN CONTO CAPITALE	previsione di competenza di cui già impegnato di cui fondo pluriennale vincolato previsione di cassa	48.263,54 0,00 0,00 48.263,54	0,00 0,00 0,00 21.289,59	0,00 0,00 0,00 0,00	0,00 0,00 0,00 0,00
	Totale programma	21.289,59	UFFICIO TECNICO	previsione di competenza di cui già impegnato di cui fondo pluriennale vincolato previsione di cassa	531.707,54 0,00 0,00 531.707,54	402.575,00 0,00 0,00 423.864,59	402.575,00 0,00 0,00 0,00	402.575,00 0,00 0,00 0,00
0107	Programma 07		SERVIZIO ELETTORALE E CONSULTAZIONI POPOLARI - ANAGRAFE E STATO CIVILE					
	Titolo 1	792,86	SPESE CORRENTI	previsione di competenza di cui già impegnato di cui fondo pluriennale vincolato previsione di cassa	144.569,00 0,00 0,00 145.069,00	93.569,00 0,00 0,00 94.361,86	106.569,00 0,00 0,00 0,00	106.569,00 0,00 0,00 0,00

copia informatica per consultazione

**BILANCIO DI PREVISIONE
SPESE**

Pag. 3

MISSIONE, PROGRAMMA, TITOLO	DENOMINAZIONE	RESIDUI PRESUNTI AL TERMINE DELL'ESERCIZIO 2022		PREVISIONI DEFINITIVE DELL'ANNO 2022	PREVISIONI		
					Previsioni dell'anno 2023	Previsioni dell'anno 2024	Previsioni dell'anno 2025
Titolo 2	SPESE IN CONTO CAPITALE	0,00	previsione di competenza di cui già impegnato di cui fondo pluriennale vincolato previsione di cassa	1.300,00 0,00 0,00 1.300,00	0,00 0,00 0,00 0,00	3.000,00 0,00 0,00 0,00	0,00 0,00 0,00 0,00
Totale programma	07 SERVIZIO ELETTORALE E CONSULTAZIONI POPOLARI - ANAGRAFE E STATO CIVILE	792,86	previsione di competenza di cui già impegnato di cui fondo pluriennale vincolato previsione di cassa	145.869,00 0,00 0,00 146.369,00	93.569,00 0,00 0,00 94.361,86	109.569,00 0,00 0,00 0,00	106.569,00 0,00 0,00 0,00
0108 Programma	08 STATISTICA E SISTEMI INFORMATIVI						
Titolo 1	SPESE CORRENTI	6.604,74	previsione di competenza di cui già impegnato di cui fondo pluriennale vincolato previsione di cassa	331.786,00 0,00 0,00 337.922,93	316.390,00 2.200,00 0,00 322.994,74	2.200,00 0,00 0,00 0,00	2.200,00 0,00 0,00 0,00
Titolo 2	SPESE IN CONTO CAPITALE	856,18	previsione di competenza di cui già impegnato di cui fondo pluriennale vincolato previsione di cassa	18.038,00 0,00 0,00 82.154,28	14.385,00 0,00 0,00 15.241,18	6.000,00 0,00 0,00 0,00	6.000,00 0,00 0,00 0,00
Totale programma	08 STATISTICA E SISTEMI INFORMATIVI	7.460,92	previsione di competenza di cui già impegnato di cui fondo pluriennale vincolato previsione di cassa	349.824,00 2.200,00 0,00 420.077,21	330.775,00 2.200,00 0,00 338.235,92	8.200,00 0,00 0,00 0,00	8.200,00 0,00 0,00 0,00
0110 Programma	10 RISORSE UMANE						
Titolo 1	SPESE CORRENTI	34.842,29	previsione di competenza di cui già impegnato di cui fondo pluriennale vincolato previsione di cassa	217.619,49 0,00 0,00 262.019,49	303.451,00 22.400,00 0,00 338.293,29	303.451,00 0,00 0,00 0,00	303.451,00 0,00 0,00 0,00
Totale programma	10 RISORSE UMANE	34.842,29	previsione di competenza di cui già impegnato di cui fondo pluriennale vincolato previsione di cassa	217.619,49 0,00 0,00 262.019,49	303.451,00 22.400,00 0,00 338.293,29	303.451,00 0,00 0,00 0,00	303.451,00 0,00 0,00 0,00
0111 Programma	11 ALTRI SERVIZI GENERALI						
Titolo 1	SPESE CORRENTI	42.069,13	previsione di competenza di cui già impegnato di cui fondo pluriennale vincolato previsione di cassa	88.223,89 0,00 0,00 105.004,46	60.876,00 7.950,00 0,00 102.945,13	53.376,00 7.421,05 0,00 0,00	46.376,00 0,00 0,00 0,00
Titolo 2	SPESE IN CONTO CAPITALE	0,00	previsione di competenza di cui già impegnato di cui fondo pluriennale vincolato previsione di cassa	0,00 0,00 0,00 0,00	0,00 0,00 0,00 0,00	0,00 0,00 0,00 0,00	0,00 0,00 0,00 0,00
Totale programma	11 ALTRI SERVIZI GENERALI	42.069,13	previsione di competenza di cui già impegnato di cui fondo pluriennale vincolato previsione di cassa	88.223,89 0,00 0,00 105.004,46	60.876,00 7.950,00 0,00 102.945,13	53.376,00 7.421,05 0,00 0,00	46.376,00 0,00 0,00 0,00

copia informatica per consultazione

**BILANCIO DI PREVISIONE
SPESE**

Pag. 4

MISSIONE, PROGRAMMA, TITOLO	DENOMINAZIONE	RESIDUI PRESUNTI AL TERMINE DELL'ESERCIZIO 2022		PREVISIONI DEFINITIVE DELL'ANNO 2022	Previsioni dell'anno		
					2023	2024	2025
Totale MISSIONE 01	SERVIZI ISTITUZIONALI, GENERALI E DI GESTIONE	321.839,18	previsione di competenza di cui già impegnato di cui fondo pluriennale vincolato previsione di cassa	2.576.320,76 0,00 2.887.436,44	2.251.108,00 48.731,40 2.572.947,18	1.533.528,00 23.602,45 0,00	1.530.528,00 0,00 0,00

copia informatica per consultazione

**BILANCIO DI PREVISIONE
SPESE**

Pag. 5

MISSIONE, PROGRAMMA, TITOLO	DENOMINAZIONE	RESIDUI PRESUNTI AL TERMINE DELL'ESERCIZIO 2022		PREVISIONI DEFINITIVE DELL'ANNO 2022	Previsioni dell'anno	Previsioni dell'anno	Previsioni dell'anno	
					2023	2024	2025	
MISSIONE	03	ORDINE PUBBLICO E SICUREZZA						
0301	Programma	01	POLIZIA LOCALE E AMMINISTRATIVA					
	Titolo 1		1.001,45	previsione di competenza di cui già impegnato di cui fondo pluriennale vincolato previsione di cassa	224.576,00 0,00 0,00 224.897,18	228.975,00 0,00 0,00 229.976,45	228.975,00 0,00 0,00 0,00	228.975,00 0,00 0,00 0,00
	Titolo 2		0,00	previsione di competenza di cui già impegnato di cui fondo pluriennale vincolato previsione di cassa	0,00 0,00 0,00 0,00	0,00 0,00 0,00 0,00	0,00 0,00 0,00 0,00	0,00 0,00 0,00 0,00
	Totale programma	01	1.001,45	previsione di competenza di cui già impegnato di cui fondo pluriennale vincolato previsione di cassa	224.576,00 0,00 0,00 224.897,18	228.975,00 0,00 0,00 229.976,45	228.975,00 0,00 0,00 0,00	228.975,00 0,00 0,00 0,00
0302	Programma	02	SISTEMA INTEGRATO DI SICUREZZA URBANA					
	Titolo 1		0,00	previsione di competenza di cui già impegnato di cui fondo pluriennale vincolato previsione di cassa	0,00 0,00 0,00 0,00	0,00 0,00 0,00 0,00	0,00 0,00 0,00 0,00	0,00 0,00 0,00 0,00
	Titolo 2		0,00	previsione di competenza di cui già impegnato di cui fondo pluriennale vincolato previsione di cassa	0,00 0,00 0,00 0,00	0,00 0,00 0,00 0,00	0,00 0,00 0,00 0,00	0,00 0,00 0,00 0,00
	Totale programma	02	0,00	previsione di competenza di cui già impegnato di cui fondo pluriennale vincolato previsione di cassa	0,00 0,00 0,00 0,00	0,00 0,00 0,00 0,00	0,00 0,00 0,00 0,00	0,00 0,00 0,00 0,00
Totale MISSIONE 03	ORDINE PUBBLICO E SICUREZZA		1.001,45	previsione di competenza di cui già impegnato di cui fondo pluriennale vincolato previsione di cassa	224.576,00 0,00 0,00 224.897,18	228.975,00 0,00 0,00 229.976,45	228.975,00 0,00 0,00 0,00	228.975,00 0,00 0,00 0,00

**BILANCIO DI PREVISIONE
SPESE**

Pag. 6

MISSIONE, PROGRAMMA, TITOLO	DENOMINAZIONE	RESIDUI PRESUNTI AL TERMINE DELL'ESERCIZIO 2022	PREVISIONI DEFINITIVE DELL'ANNO 2022	PREVISIONI					
				Previsioni dell'anno 2023	Previsioni dell'anno 2024	Previsioni dell'anno 2025			
MISSIONE	04	ISTRUZIONE E DIRITTO ALLO STUDIO							
0401	Programma	01	ISTRUZIONE PRESCOLASTICA						
	Titolo 1		SPESE CORRENTI	24.640,91	previsione di competenza di cui già impegnato di cui fondo pluriennale vincolato previsione di cassa	43.125,00 0,00 50.901,50	40.860,00 0,00 65.500,91	42.400,00 0,00 0,00	42.400,00 0,00 0,00
	Titolo 2		SPESE IN CONTO CAPITALE	200.000,00	previsione di competenza di cui già impegnato di cui fondo pluriennale vincolato previsione di cassa	3.398.603,83 1.250.000,00 2.148.603,83	2.000.000,00 51.396,17 0,00	1.250.000,00 0,00 0,00	0,00 0,00 0,00
	Totale programma	01	ISTRUZIONE PRESCOLASTICA	224.640,91	previsione di competenza di cui già impegnato di cui fondo pluriennale vincolato previsione di cassa	3.441.728,83 1.250.000,00 2.199.505,33	2.040.860,00 51.396,17 0,00	1.292.400,00 0,00 0,00	42.400,00 0,00 0,00
0402	Programma	02	ALTRI ORDINI DI ISTRUZIONE NON UNIVERSITARIA						
	Titolo 1		SPESE CORRENTI *	65.522,52	previsione di competenza di cui già impegnato di cui fondo pluriennale vincolato previsione di cassa	150.583,00 0,00 184.916,72	115.870,00 0,00 181.392,52	112.884,00 0,00 0,00	112.884,00 0,00 0,00
	Titolo 2		SPESE IN CONTO CAPITALE	37.448,21	previsione di competenza di cui già impegnato di cui fondo pluriennale vincolato previsione di cassa	1.865.125,68 53.212,50 1.880.380,16	1.471.224,50 53.212,50 1.508.672,71	405.500,00 0,00 0,00	405.500,00 0,00 0,00
	Totale programma	02	ALTRI ORDINI DI ISTRUZIONE NON UNIVERSITARIA	102.970,73	previsione di competenza di cui già impegnato di cui fondo pluriennale vincolato previsione di cassa	2.015.708,68 53.212,50 2.065.296,88	1.587.094,50 53.212,50 0,00	518.384,00 0,00 0,00	518.384,00 0,00 0,00
0406	Programma	06	SERVIZI AUSILIARI ALL'ISTRUZIONE						
	Titolo 1		SPESE CORRENTI *	40.984,67	previsione di competenza di cui già impegnato di cui fondo pluriennale vincolato previsione di cassa	308.882,00 0,00 340.090,51	333.750,00 2.500,00 0,00	333.750,00 0,00 0,00	331.250,00 0,00 0,00
	Titolo 2		SPESE IN CONTO CAPITALE	0,00	previsione di competenza di cui già impegnato di cui fondo pluriennale vincolato previsione di cassa	0,00 0,00 0,00	0,00 0,00 0,00	0,00 0,00 0,00	0,00 0,00 0,00
	Totale programma	06	SERVIZI AUSILIARI ALL'ISTRUZIONE	40.984,67	previsione di competenza di cui già impegnato di cui fondo pluriennale vincolato previsione di cassa	308.882,00 0,00 340.090,51	333.750,00 2.500,00 0,00	333.750,00 0,00 0,00	331.250,00 0,00 0,00
0407	Programma	07	DIRITTO ALLO STUDIO						

copia informatica per consultazione

**BILANCIO DI PREVISIONE
SPESE**

Pag. 7

MISSIONE, PROGRAMMA, TITOLO	DENOMINAZIONE	RESIDUI PRESUNTI AL TERMINE DELL'ESERCIZIO 2022		PREVISIONI DEFINITIVE DELL'ANNO 2022	PREVISIONI		
					Previsioni dell'anno 2023	Previsioni dell'anno 2024	Previsioni dell'anno 2025
Titolo 1	SPESE CORRENTI	1.452,36	previsione di competenza di cui già impegnato di cui fondo pluriennale vincolato previsione di cassa	10.000,00 0,00 0,00 10.591,47	10.000,00 0,00 0,00 11.452,36	10.000,00 0,00 0,00 0,00	10.000,00 0,00 0,00 0,00
Totale programma	07 DIRITTO ALLO STUDIO	1.452,36	previsione di competenza di cui già impegnato di cui fondo pluriennale vincolato previsione di cassa	10.000,00 0,00 0,00 10.591,47	10.000,00 0,00 0,00 11.452,36	10.000,00 0,00 0,00 0,00	10.000,00 0,00 0,00 0,00
Totale MISSIONE 04	ISTRUZIONE E DIRITTO ALLO STUDIO	370.048,67	previsione di competenza di cui già impegnato di cui fondo pluriennale vincolato previsione di cassa	5.776.319,51 1.303.212,50 4.615.484,19	3.971.704,50 107.108,67 0,00 4.341.753,17	2.154.534,00 0,00 0,00 0,00	902.034,00 0,00 0,00 0,00

copia informatica per consultazione

**BILANCIO DI PREVISIONE
SPESE**

Pag. 8

MISSIONE, PROGRAMMA, TITOLO	DENOMINAZIONE	RESIDUI PRESUNTI AL TERMINE DELL'ESERCIZIO 2022		PREVISIONI DEFINITIVE DELL'ANNO 2022			
					Previsioni dell'anno 2023	Previsioni dell'anno 2024	Previsioni dell'anno 2025
MISSIONE 05	TUTELA E VALORIZZAZIONE DEI BENI E DELLE ATTIVITA' CULTURALI						
0501 Programma	01 VALORIZZAZIONE DEI BENI DI INTERESSE STORICO						
Titolo 1	SPESE CORRENTI	10.000,00	previsione di competenza di cui già impegnato di cui fondo pluriennale vincolato previsione di cassa	10.000,00 0,00 20.000,00	15.000,00 0,00 25.000,00	15.000,00 0,00 0,00	15.000,00 0,00 0,00
Titolo 2	SPESE IN CONTO CAPITALE	0,00	previsione di competenza di cui già impegnato di cui fondo pluriennale vincolato previsione di cassa	0,00 0,00 0,00	0,00 0,00 0,00	0,00 0,00 0,00	0,00 0,00 0,00
Totale programma	01 VALORIZZAZIONE DEI BENI DI INTERESSE STORICO	10.000,00	previsione di competenza di cui già impegnato di cui fondo pluriennale vincolato previsione di cassa	10.000,00 0,00 20.000,00	15.000,00 0,00 25.000,00	15.000,00 0,00 0,00	15.000,00 0,00 0,00
0502 Programma	02 ATTIVITÀ CULTURALI E INTERVENTI DIVERSI NEL SETTORE CULTURALE						
Titolo 1	SPESE CORRENTI *	80.121,42	previsione di competenza di cui già impegnato di cui fondo pluriennale vincolato previsione di cassa	260.394,00 0,00 301.356,73	217.094,00 50.132,40 297.215,42	214.491,00 19.520,00 0,00	214.791,00 0,00 0,00
Titolo 2	SPESE IN CONTO CAPITALE *	10.169,26	previsione di competenza di cui già impegnato di cui fondo pluriennale vincolato previsione di cassa	7.447,48 0,00 20.134,60	46.000,00 0,00 56.169,26	0,00 0,00 0,00	0,00 0,00 0,00
Totale programma	02 ATTIVITÀ CULTURALI E INTERVENTI DIVERSI NEL SETTORE CULTURALE	90.290,68	previsione di competenza di cui già impegnato di cui fondo pluriennale vincolato previsione di cassa	267.841,48 0,00 321.491,33	263.094,00 50.132,40 353.384,68	214.491,00 19.520,00 0,00	214.791,00 0,00 0,00
Totale MISSIONE 05	TUTELA E VALORIZZAZIONE DEI BENI E DELLE ATTIVITA' CULTURALI	100.290,68	previsione di competenza di cui già impegnato di cui fondo pluriennale vincolato previsione di cassa	277.841,48 0,00 341.491,33	278.094,00 50.132,40 378.384,68	229.491,00 19.520,00 0,00	229.791,00 0,00 0,00

**BILANCIO DI PREVISIONE
SPESE**

Pag. 9

MISSIONE, PROGRAMMA, TITOLO	DENOMINAZIONE	RESIDUI PRESUNTI AL TERMINE DELL'ESERCIZIO 2022		PREVISIONI DEFINITIVE DELL'ANNO 2022					
					Previsioni dell'anno 2023	Previsioni dell'anno 2024	Previsioni dell'anno 2025		
MISSIONE	06	POLITICHE GIOVANILI, SPORT E TEMPO LIBERO							
0601	Programma	01	SPORT E TEMPO LIBERO						
	Titolo 1		SPESE CORRENTI *	45.937,14	previsione di competenza di cui già impegnato di cui fondo pluriennale vincolato previsione di cassa	76.396,00 0,00 0,00 114.815,56	66.164,00 2.516,45 0,00 112.101,14	63.853,00 2.000,00 0,00 0,00	63.853,00 0,00 0,00 0,00
	Titolo 2		SPESE IN CONTO CAPITALE *	164.819,96	previsione di competenza di cui già impegnato di cui fondo pluriennale vincolato previsione di cassa	338.700,67 148.100,00 148.100,00 192.600,67	150.100,00 148.100,00 0,00 314.919,96	2.000,00 0,00 0,00 0,00	2.000,00 0,00 0,00 0,00
	Totale programma	01	SPORT E TEMPO LIBERO	210.757,10	previsione di competenza di cui già impegnato di cui fondo pluriennale vincolato previsione di cassa	415.096,67 148.100,00 148.100,00 307.416,23	216.264,00 150.616,45 0,00 427.021,10	65.853,00 2.000,00 0,00 0,00	65.853,00 0,00 0,00 0,00
Totale MISSIONE 06	06	POLITICHE GIOVANILI, SPORT E TEMPO LIBERO		210.757,10	previsione di competenza di cui già impegnato di cui fondo pluriennale vincolato previsione di cassa	415.096,67 148.100,00 148.100,00 307.416,23	216.264,00 150.616,45 0,00 427.021,10	65.853,00 2.000,00 0,00 0,00	65.853,00 0,00 0,00 0,00

copia informatica per consultazione

**BILANCIO DI PREVISIONE
SPESE**

Pag. 10

MISSIONE, PROGRAMMA, TITOLO	DENOMINAZIONE	RESIDUI PRESUNTI AL TERMINE DELL'ESERCIZIO 2022		PREVISIONI DEFINITIVE DELL'ANNO 2022	Previsioni dell'anno	Previsioni dell'anno	Previsioni dell'anno	
					2023	2024	2025	
MISSIONE	07	TURISMO						
0701	Programma	01	SVILUPPO E VALORIZZAZIONE DEL TURISMO					
	Titolo 1		SPESE CORRENTI	0,00	previsione di competenza di cui già impegnato di cui fondo pluriennale vincolato previsione di cassa	77.101,11 0,00 0,00 82.889,02	82.668,00 0,00 0,00 82.668,00	82.668,00 0,00 0,00 82.668,00
	Titolo 2		SPESE IN CONTO CAPITALE	0,00	previsione di competenza di cui già impegnato di cui fondo pluriennale vincolato previsione di cassa	0,00 0,00 0,00 0,00	0,00 0,00 0,00 0,00	0,00 0,00 0,00 0,00
	Totale programma	01	SVILUPPO E VALORIZZAZIONE DEL TURISMO	0,00	previsione di competenza di cui già impegnato di cui fondo pluriennale vincolato previsione di cassa	77.101,11 0,00 0,00 82.889,02	82.668,00 0,00 0,00 82.668,00	82.668,00 0,00 0,00 82.668,00
Totale MISSIONE 07	TURISMO			0,00	previsione di competenza di cui già impegnato di cui fondo pluriennale vincolato previsione di cassa	77.101,11 0,00 0,00 82.889,02	82.668,00 0,00 0,00 82.668,00	82.668,00 0,00 0,00 82.668,00

copia informatica per consultazione

**BILANCIO DI PREVISIONE
SPESE**

Pag. 11

MISSIONE, PROGRAMMA, TITOLO	DENOMINAZIONE	RESIDUI PRESUNTI AL TERMINE DELL'ESERCIZIO 2022		PREVISIONI DEFINITIVE DELL'ANNO 2022			
					Previsioni dell'anno 2023	Previsioni dell'anno 2024	Previsioni dell'anno 2025
MISSIONE 08	ASSETTO DEL TERRITORIO ED EDILIZIA ABITATIVA						
0801 Programma	01 URBANISTICA E ASSETTO DEL TERRITORIO						
Titolo 1	SPESE CORRENTI	0,00	previsione di competenza di cui già impegnato di cui fondo pluriennale vincolato previsione di cassa	83.270,00 0,00 89.427,63	82.728,00 0,00 82.728,00	82.728,00 0,00 0,00	82.728,00 0,00 0,00
Titolo 2	SPESE IN CONTO CAPITALE	27.671,74	previsione di competenza di cui già impegnato di cui fondo pluriennale vincolato previsione di cassa	45.816,11 0,00 56.267,85	5.000,00 0,00 32.671,74	5.000,00 0,00 0,00	5.000,00 0,00 0,00
Totale programma	01 URBANISTICA E ASSETTO DEL TERRITORIO	27.671,74	previsione di competenza di cui già impegnato di cui fondo pluriennale vincolato previsione di cassa	129.086,11 0,00 145.695,48	87.728,00 0,00 115.399,74	87.728,00 0,00 0,00	87.728,00 0,00 0,00
0802 Programma	02 EDILIZIA RESIDENZIALE PUBBLICA E LOCALE E PIANI DI EDILIZIA ECONOMICO-POPOLARE						
Titolo 1	SPESE CORRENTI	0,00	previsione di competenza di cui già impegnato di cui fondo pluriennale vincolato previsione di cassa	0,00 0,00 0,00	0,00 0,00 0,00	0,00 0,00 0,00	0,00 0,00 0,00
Titolo 2	SPESE IN CONTO CAPITALE *	28.371,16	previsione di competenza di cui già impegnato di cui fondo pluriennale vincolato previsione di cassa	28.371,16 0,00 28.371,16	0,00 0,00 28.371,16	0,00 0,00 0,00	0,00 0,00 0,00
Totale programma	02 EDILIZIA RESIDENZIALE PUBBLICA E LOCALE E PIANI DI EDILIZIA ECONOMICO-POPOLARE	28.371,16	previsione di competenza di cui già impegnato di cui fondo pluriennale vincolato previsione di cassa	28.371,16 0,00 28.371,16	0,00 0,00 28.371,16	0,00 0,00 0,00	0,00 0,00 0,00
Totale MISSIONE 08	ASSETTO DEL TERRITORIO ED EDILIZIA ABITATIVA	56.042,90	previsione di competenza di cui già impegnato di cui fondo pluriennale vincolato previsione di cassa	157.457,27 0,00 174.066,64	87.728,00 0,00 143.770,90	87.728,00 0,00 0,00	87.728,00 0,00 0,00

copia informatica per consultazione

**BILANCIO DI PREVISIONE
SPESE**

Pag. 12

MISSIONE, PROGRAMMA, TITOLO	DENOMINAZIONE	RESIDUI PRESUNTI AL TERMINE DELL'ESERCIZIO 2022		PREVISIONI DEFINITIVE DELL'ANNO 2022	PREVISIONI				
					Previsioni dell'anno 2023	Previsioni dell'anno 2024	Previsioni dell'anno 2025		
MISSIONE	09	SVILUPPO SOSTENIBILE E TUTELA DEL TERRITORIO E DELL'AMBIENTE							
0901	Programma	01	DIFESA DEL SUOLO						
	Titolo 2		SPESE IN CONTO CAPITALE	46.399,53	previsione di competenza di cui già impegnato di cui fondo pluriennale vincolato previsione di cassa	347.899,22 0,00 397.929,22	315.000,00 0,00 361.399,53	15.000,00 0,00 0,00	15.000,00 0,00 0,00
	Totale programma	01	DIFESA DEL SUOLO	46.399,53	previsione di competenza di cui già impegnato di cui fondo pluriennale vincolato previsione di cassa	347.899,22 0,00 397.929,22	315.000,00 0,00 361.399,53	15.000,00 0,00 0,00	15.000,00 0,00 0,00
0902	Programma	02	TUTELA, VALORIZZAZIONE E RECUPERO AMBIENTALE						
	Titolo 1		SPESE CORRENTI	6.285,45	previsione di competenza di cui già impegnato di cui fondo pluriennale vincolato previsione di cassa	12.705,00 0,00 15.205,00	8.486,00 0,00 14.771,45	7.405,00 0,00 0,00	7.405,00 0,00 0,00
	Titolo 2		SPESE IN CONTO CAPITALE	50.588,95	previsione di competenza di cui già impegnato di cui fondo pluriennale vincolato previsione di cassa	127.525,00 40.837,98 118.740,99	110.837,98 40.837,98 161.426,93	70.000,00 0,00 0,00	70.000,00 0,00 0,00
	Totale programma	02	TUTELA, VALORIZZAZIONE E RECUPERO AMBIENTALE	56.874,40	previsione di competenza di cui già impegnato di cui fondo pluriennale vincolato previsione di cassa	140.230,00 40.837,98 133.945,99	119.323,98 40.837,98 176.198,38	77.405,00 0,00 0,00	77.405,00 0,00 0,00
0903	Programma	03	RIFIUTI						
	Titolo 1		SPESE CORRENTI	84.375,21	previsione di competenza di cui già impegnato di cui fondo pluriennale vincolato previsione di cassa	919.730,00 0,00 1.010.536,79	921.000,00 820.000,00 1.005.375,21	921.000,00 0,00 0,00	921.000,00 0,00 0,00
	Titolo 2		SPESE IN CONTO CAPITALE	0,00	previsione di competenza di cui già impegnato di cui fondo pluriennale vincolato previsione di cassa	0,00 0,00 0,00	0,00 0,00 0,00	0,00 0,00 0,00	0,00 0,00 0,00
	Totale programma	03	RIFIUTI	84.375,21	previsione di competenza di cui già impegnato di cui fondo pluriennale vincolato previsione di cassa	919.730,00 0,00 1.010.536,79	921.000,00 820.000,00 1.005.375,21	921.000,00 0,00 0,00	921.000,00 0,00 0,00
0904	Programma	04	SERVIZIO IDRICO INTEGRATO						
	Titolo 1		SPESE CORRENTI	0,00	previsione di competenza di cui già impegnato di cui fondo pluriennale vincolato previsione di cassa	0,00 0,00 0,00	0,00 0,00 0,00	0,00 0,00 0,00	0,00 0,00 0,00

copia informatica per consultazione

**BILANCIO DI PREVISIONE
SPESE**

Pag. 13

MISSIONE, PROGRAMMA, TITOLO	DENOMINAZIONE	RESIDUI PRESUNTI AL TERMINE DELL'ESERCIZIO 2022		PREVISIONI DEFINITIVE DELL'ANNO 2022	PREVISIONI DELL'ANNO		
					2023	2024	2025
Titolo 2	SPESE IN CONTO CAPITALE	0,00	previsione di competenza di cui già impegnato di cui fondo pluriennale vincolato previsione di cassa	0,00 0,00 0,00 0,00	0,00 0,00 0,00 0,00	0,00 0,00 0,00 0,00	0,00 0,00 0,00 0,00
Totale programma	04 SERVIZIO IDRICO INTEGRATO	0,00	previsione di competenza di cui già impegnato di cui fondo pluriennale vincolato previsione di cassa	0,00 0,00 0,00 0,00	0,00 0,00 0,00 0,00	0,00 0,00 0,00 0,00	0,00 0,00 0,00 0,00
0906 Programma	06 TUTELA E VALORIZZAZIONE DELLE RISORSE IDRICHE						
Titolo 2	SPESE IN CONTO CAPITALE	0,00	previsione di competenza di cui già impegnato di cui fondo pluriennale vincolato previsione di cassa	0,00 0,00 0,00 0,00	0,00 0,00 0,00 0,00	0,00 0,00 0,00 0,00	0,00 0,00 0,00 0,00
Totale programma	06 TUTELA E VALORIZZAZIONE DELLE RISORSE IDRICHE	0,00	previsione di competenza di cui già impegnato di cui fondo pluriennale vincolato previsione di cassa	0,00 0,00 0,00 0,00	0,00 0,00 0,00 0,00	0,00 0,00 0,00 0,00	0,00 0,00 0,00 0,00
0908 Programma	08 QUALITÀ DELL'ARIA E RIDUZIONE DELL'INQUINAMENTO						
Titolo 2	SPESE IN CONTO CAPITALE	0,00	previsione di competenza di cui già impegnato di cui fondo pluriennale vincolato previsione di cassa	0,00 0,00 0,00 0,00	0,00 0,00 0,00 0,00	0,00 0,00 0,00 0,00	0,00 0,00 0,00 0,00
Totale programma	08 QUALITÀ DELL'ARIA E RIDUZIONE DELL'INQUINAMENTO	0,00	previsione di competenza di cui già impegnato di cui fondo pluriennale vincolato previsione di cassa	0,00 0,00 0,00 0,00	0,00 0,00 0,00 0,00	0,00 0,00 0,00 0,00	0,00 0,00 0,00 0,00
Totale MISSIONE 09	SVILUPPO SOSTENIBILE E TUTELA DEL TERRITORIO E DELL'AMBIENTE	187.649,14	previsione di competenza di cui già impegnato di cui fondo pluriennale vincolato previsione di cassa	1.407.859,22 40.837,98 1.542.412,00	1.355.323,98 860.837,98 1.542.973,12	1.013.405,00 0,00 1.013.405,00	1.013.405,00 0,00 1.013.405,00

**BILANCIO DI PREVISIONE
SPESE**

Pag. 14

MISSIONE, PROGRAMMA, TITOLO	DENOMINAZIONE	RESIDUI PRESUNTI AL TERMINE DELL'ESERCIZIO 2022	PREVISIONI DEFINITIVE DELL'ANNO 2022	PREVISIONI DELL'ANNO		
				2023	2024	2025
MISSIONE 10	TRASPORTI E DIRITTO ALLA MOBILITA'					
1001 Programma 01	TRASPORTO FERROVIARIO					
Titolo 1	SPESE CORRENTI *	0,00	previsione di competenza di cui già impegnato di cui fondo pluriennale vincolato previsione di cassa	0,00 0,00 0,00 0,00	0,00 0,00 0,00 0,00	0,00 0,00 0,00 0,00
Titolo 2	SPESE IN CONTO CAPITALE	0,00	previsione di competenza di cui già impegnato di cui fondo pluriennale vincolato previsione di cassa	0,00 0,00 0,00 0,00	0,00 0,00 0,00 0,00	0,00 0,00 0,00 0,00
Totale programma 01	TRASPORTO FERROVIARIO	0,00	previsione di competenza di cui già impegnato di cui fondo pluriennale vincolato previsione di cassa	0,00 0,00 0,00 0,00	0,00 0,00 0,00 0,00	0,00 0,00 0,00 0,00
1002 Programma 02	TRASPORTO PUBBLICO LOCALE					
Titolo 1	SPESE CORRENTI	676,68	previsione di competenza di cui già impegnato di cui fondo pluriennale vincolato previsione di cassa	3.000,00 0,00 0,00 3.708,41	3.200,00 0,00 0,00 3.876,68	3.200,00 0,00 0,00 0,00
Totale programma 02	TRASPORTO PUBBLICO LOCALE	676,68	previsione di competenza di cui già impegnato di cui fondo pluriennale vincolato previsione di cassa	3.000,00 0,00 0,00 3.708,41	3.200,00 0,00 0,00 3.876,68	3.200,00 0,00 0,00 0,00
1005 Programma 05	VIABILITA' E INFRASTRUTTURE STRADALI					
Titolo 1	SPESE CORRENTI	87.166,63	previsione di competenza di cui già impegnato di cui fondo pluriennale vincolato previsione di cassa	225.803,00 0,00 0,00 265.582,20	265.803,00 0,00 0,00 352.969,63	265.803,00 0,00 0,00 0,00
Titolo 2	SPESE IN CONTO CAPITALE	288.241,78	previsione di competenza di cui già impegnato di cui fondo pluriennale vincolato previsione di cassa	1.174.198,55 136.505,00 136.505,00 1.043.057,89	534.005,00 136.505,00 0,00 822.246,78	285.000,00 0,00 0,00 0,00
Totale programma 05	VIABILITA' E INFRASTRUTTURE STRADALI	375.408,41	previsione di competenza di cui già impegnato di cui fondo pluriennale vincolato previsione di cassa	1.400.001,55 136.505,00 136.505,00 1.308.640,09	799.808,00 136.505,00 0,00 1.175.216,41	550.803,00 0,00 0,00 0,00
Totale MISSIONE 10	TRASPORTI E DIRITTO ALLA MOBILITA'	376.085,09	previsione di competenza di cui già impegnato di cui fondo pluriennale vincolato previsione di cassa	1.403.001,55 136.505,00 136.505,00 1.312.348,50	803.008,00 136.505,00 0,00 1.179.093,09	284.003,00 0,00 0,00 0,00

**BILANCIO DI PREVISIONE
SPESE**

Pag. 15

MISSIONE, PROGRAMMA, TITOLO	DENOMINAZIONE	RESIDUI PRESUNTI AL TERMINE DELL'ESERCIZIO 2022	PREVISIONI DEFINITIVE DELL'ANNO 2022	PREVISIONI		
				Previsioni dell'anno 2023	Previsioni dell'anno 2024	Previsioni dell'anno 2025
MISSIONE 11	SOCCORSO CIVILE					
1101 Programma 01	SISTEMA DI PROTEZIONE CIVILE					
Titolo 1	SPESE CORRENTI	0,00	previsione di competenza di cui già impegnato di cui fondo pluriennale vincolato previsione di cassa	0,00 0,00 0,00 0,00	0,00 0,00 0,00 0,00	0,00 0,00 0,00 0,00
Titolo 2	SPESE IN CONTO CAPITALE	0,00	previsione di competenza di cui già impegnato di cui fondo pluriennale vincolato previsione di cassa	0,00 0,00 0,00 0,00	0,00 0,00 0,00 0,00	0,00 0,00 0,00 0,00
Totale programma 01	SISTEMA DI PROTEZIONE CIVILE	0,00	previsione di competenza di cui già impegnato di cui fondo pluriennale vincolato previsione di cassa	0,00 0,00 0,00 0,00	0,00 0,00 0,00 0,00	0,00 0,00 0,00 0,00
Totale MISSIONE 11	SOCCORSO CIVILE	0,00	previsione di competenza di cui già impegnato di cui fondo pluriennale vincolato previsione di cassa	0,00 0,00 0,00 0,00	0,00 0,00 0,00 0,00	0,00 0,00 0,00 0,00

**BILANCIO DI PREVISIONE
SPESE**

Pag. 16

MISSIONE, PROGRAMMA, TITOLO	DENOMINAZIONE	RESIDUI PRESUNTI AL TERMINE DELL'ESERCIZIO 2022		PREVISIONI DEFINITIVE DELL'ANNO 2022	Previsioni dell'anno				
					2023	2024	2025		
MISSIONE	12	DIRITTI SOCIALI, POLITICHE SOCIALI E FAMIGLIA							
1201	Programma	01	INTERVENTI PER L'INFANZIA E I MINORI E PER ASILI NIDO						
	Titolo 1		SPESE CORRENTI *	80.899,19	previsione di competenza di cui già impegnato di cui fondo pluriennale vincolato previsione di cassa	249.268,00 19.465,45 0,00 301.426,66	253.492,00 0,00 0,00 334.391,19	253.492,00 0,00 0,00 0,00	251.467,00 0,00 0,00 0,00
	Titolo 2		SPESE IN CONTO CAPITALE *	0,00	previsione di competenza di cui già impegnato di cui fondo pluriennale vincolato previsione di cassa	0,00 0,00 0,00	0,00 0,00 0,00	0,00 0,00 0,00	0,00 0,00 0,00
	Totale programma	01	INTERVENTI PER L'INFANZIA E I MINORI E PER ASILI NIDO	80.899,19	previsione di competenza di cui già impegnato di cui fondo pluriennale vincolato previsione di cassa	249.268,00 19.465,45 0,00 301.426,66	253.492,00 0,00 0,00 334.391,19	253.492,00 0,00 0,00 0,00	251.467,00 0,00 0,00 0,00
1202	Programma	02	INTERVENTI PER LA DISABILITA'						
	Titolo 1		SPESE CORRENTI	0,00	previsione di competenza di cui già impegnato di cui fondo pluriennale vincolato previsione di cassa	0,00 0,00 0,00	0,00 0,00 0,00	0,00 0,00 0,00	0,00 0,00 0,00
	Titolo 2		SPESE IN CONTO CAPITALE	0,00	previsione di competenza di cui già impegnato di cui fondo pluriennale vincolato previsione di cassa	0,00 0,00 0,00	0,00 0,00 0,00	0,00 0,00 0,00	0,00 0,00 0,00
	Totale programma	02	INTERVENTI PER LA DISABILITA'	0,00	previsione di competenza di cui già impegnato di cui fondo pluriennale vincolato previsione di cassa	0,00 0,00 0,00	0,00 0,00 0,00	0,00 0,00 0,00	0,00 0,00 0,00
1203	Programma	03	INTERVENTI PER GLI ANZIANI						
	Titolo 1		SPESE CORRENTI *	3.808,15	previsione di competenza di cui già impegnato di cui fondo pluriennale vincolato previsione di cassa	4.566,00 0,00 8.009,00	3.800,00 0,00 7.608,15	3.800,00 0,00 0,00	3.800,00 0,00 0,00
	Totale programma	03	INTERVENTI PER GLI ANZIANI	3.808,15	previsione di competenza di cui già impegnato di cui fondo pluriennale vincolato previsione di cassa	4.566,00 0,00 8.009,00	3.800,00 0,00 7.608,15	3.800,00 0,00 0,00	3.800,00 0,00 0,00
1204	Programma	04	INTERVENTI PER I SOGGETTI A RISCHIO DI ESCLUSIONE SOCIALE						
	Titolo 1		SPESE CORRENTI	0,00	previsione di competenza di cui già impegnato di cui fondo pluriennale vincolato previsione di cassa	0,00 0,00 0,00	0,00 0,00 0,00	0,00 0,00 0,00	0,00 0,00 0,00

copia informatica per consultazione

**BILANCIO DI PREVISIONE
SPESE**

Pag. 17

MISSIONE, PROGRAMMA, TITOLO	DENOMINAZIONE	RESIDUI PRESUNTI AL TERMINE DELL'ESERCIZIO 2022		PREVISIONI DEFINITIVE DELL'ANNO 2022	PREVISIONI		
					Previsioni dell'anno 2023	Previsioni dell'anno 2024	Previsioni dell'anno 2025
Totale programma	04 INTERVENTI PER I SOGGETTI A RISCHIO DI ESCLUSIONE SOCIALE	0,00	previsione di competenza di cui già impegnato di cui fondo pluriennale vincolato previsione di cassa	0,00 0,00 0,00 0,00	0,00 0,00 0,00 0,00	0,00 0,00 0,00 0,00	0,00 0,00 0,00 0,00
1205 Programma	05 INTERVENTI PER LE FAMIGLIE						
Titolo 1	SPESE CORRENTI	1.000,00	previsione di competenza di cui già impegnato di cui fondo pluriennale vincolato previsione di cassa	4.000,00 0,00 0,00 5.000,00	2.500,00 0,00 0,00 3.500,00	2.500,00 0,00 0,00 0,00	2.500,00 0,00 0,00 0,00
Titolo 2	SPESE IN CONTO CAPITALE	0,00	previsione di competenza di cui già impegnato di cui fondo pluriennale vincolato previsione di cassa	0,00 0,00 0,00 0,00	0,00 0,00 0,00 0,00	0,00 0,00 0,00 0,00	0,00 0,00 0,00 0,00
Totale programma	05 INTERVENTI PER LE FAMIGLIE	1.000,00	previsione di competenza di cui già impegnato di cui fondo pluriennale vincolato previsione di cassa	4.000,00 0,00 0,00 5.000,00	2.500,00 0,00 0,00 3.500,00	2.500,00 0,00 0,00 0,00	2.500,00 0,00 0,00 0,00
1207 Programma	07 PROGRAMMAZIONE E GOVERNO DELLA RETE DEI SERVIZI SOCIO SANITARI E SOCIALI						
Titolo 1	SPESE CORRENTI	0,00	previsione di competenza di cui già impegnato di cui fondo pluriennale vincolato previsione di cassa	333.868,00 0,00 0,00 333.868,00	308.889,00 0,00 0,00 308.889,00	274.754,00 0,00 0,00 0,00	274.754,00 0,00 0,00 0,00
Titolo 2	SPESE IN CONTO CAPITALE	0,00	previsione di competenza di cui già impegnato di cui fondo pluriennale vincolato previsione di cassa	0,00 0,00 0,00 0,00	0,00 0,00 0,00 0,00	0,00 0,00 0,00 0,00	0,00 0,00 0,00 0,00
Totale programma	07 PROGRAMMAZIONE E GOVERNO DELLA RETE DEI SERVIZI SOCIO SANITARI E SOCIALI	0,00	previsione di competenza di cui già impegnato di cui fondo pluriennale vincolato previsione di cassa	333.868,00 0,00 0,00 333.868,00	308.889,00 0,00 0,00 308.889,00	274.754,00 0,00 0,00 0,00	274.754,00 0,00 0,00 0,00
1208 Programma	08 COOPERAZIONE E ASSOCIAZIONISMO						
Titolo 1	SPESE CORRENTI	0,00	previsione di competenza di cui già impegnato di cui fondo pluriennale vincolato previsione di cassa	0,00 0,00 0,00 0,00	0,00 0,00 0,00 0,00	0,00 0,00 0,00 0,00	0,00 0,00 0,00 0,00
Totale programma	08 COOPERAZIONE E ASSOCIAZIONISMO	0,00	previsione di competenza di cui già impegnato di cui fondo pluriennale vincolato previsione di cassa	0,00 0,00 0,00 0,00	0,00 0,00 0,00 0,00	0,00 0,00 0,00 0,00	0,00 0,00 0,00 0,00
1209 Programma	09 SERVIZIO NECROSCOPICO E CIMITERIALE						

copia informatica per consultazione

**BILANCIO DI PREVISIONE
SPESE**

Pag. 18

MISSIONE, PROGRAMMA, TITOLO	DENOMINAZIONE	RESIDUI PRESUNTI AL TERMINE DELL'ESERCIZIO 2022		PREVISIONI DEFINITIVE DELL'ANNO 2022	PREVISIONI		
					Previsioni dell'anno 2023	Previsioni dell'anno 2024	Previsioni dell'anno 2025
Titolo 1	SPESE CORRENTI *	13.427,95	previsione di competenza di cui già impegnato di cui fondo pluriennale vincolato previsione di cassa	47.750,00 0,00 0,00 54.841,76	43.780,00 29.393,92 0,00 57.207,95	43.500,00 0,00 0,00 0,00	43.500,00 0,00 0,00 0,00
Titolo 2	SPESE IN CONTO CAPITALE	19.993,13	previsione di competenza di cui già impegnato di cui fondo pluriennale vincolato previsione di cassa	18.888,80 0,00 0,00 24.809,69	0,00 0,00 0,00 19.993,13	0,00 0,00 0,00 0,00	0,00 0,00 0,00 0,00
Totale programma	09 SERVIZIO NECROSCOPICO E CIMITERIALE	33.421,08	previsione di competenza di cui già impegnato di cui fondo pluriennale vincolato previsione di cassa	66.638,80 0,00 0,00 79.651,45	43.780,00 29.393,92 0,00 77.201,08	43.500,00 0,00 0,00 0,00	43.500,00 0,00 0,00 0,00
Totale MISSIONE 12	DIRITTI SOCIALI, POLITICHE SOCIALI E FAMIGLIA	119.128,42	previsione di competenza di cui già impegnato di cui fondo pluriennale vincolato previsione di cassa	658.340,80 48.859,37 0,00 727.955,11	612.461,00 48.859,37 0,00 731.589,42	578.046,00 0,00 0,00 0,00	576.021,00 0,00 0,00 0,00

copia informatica per consultazione

**BILANCIO DI PREVISIONE
SPESE**

Pag. 19

MISSIONE, PROGRAMMA, TITOLO	DENOMINAZIONE	RESIDUI PRESUNTI AL TERMINE DELL'ESERCIZIO 2022		PREVISIONI DEFINITIVE DELL'ANNO 2022	Previsioni dell'anno	Previsioni dell'anno	Previsioni dell'anno
					2023	2024	2025
MISSIONE	13	TUTELA DELLA SALUTE					
1307 Programma	07	ULTERIORI SPESE IN MATERIA SANITARIA					
Titolo 1		0,00	previsione di competenza di cui già impegnato di cui fondo pluriennale vincolato previsione di cassa	9.600,00 0,00 0,00 9.600,00	9.600,00 0,00 0,00 9.600,00	9.600,00 0,00 0,00 9.600,00	9.600,00 0,00 0,00 9.600,00
Totale programma	07	0,00	previsione di competenza di cui già impegnato di cui fondo pluriennale vincolato previsione di cassa	9.600,00 0,00 0,00 9.600,00	9.600,00 0,00 0,00 9.600,00	9.600,00 0,00 0,00 9.600,00	9.600,00 0,00 0,00 9.600,00
Totale MISSIONE 13	TUTELA DELLA SALUTE	0,00	previsione di competenza di cui già impegnato di cui fondo pluriennale vincolato previsione di cassa	9.600,00 0,00 0,00 9.600,00	9.600,00 0,00 0,00 9.600,00	9.600,00 0,00 0,00 9.600,00	9.600,00 0,00 0,00 9.600,00

copia informatica per consultazione

**BILANCIO DI PREVISIONE
SPESE**

MISSIONE, PROGRAMMA, TITOLO	DENOMINAZIONE	RESIDUI PRESUNTI AL TERMINE DELL'ESERCIZIO 2022		PREVISIONI DEFINITIVE DELL'ANNO 2022	PREVISIONI			
					Previsioni dell'anno 2023	Previsioni dell'anno 2024	Previsioni dell'anno 2025	
MISSIONE	14	SVILUPPO ECONOMICO E COMPETITIVITÀ						
1401	Programma	01	INDUSTRIA, E PMI E ARTIGIANATO					
	Titolo 1		SPESE CORRENTI	0,00	previsione di competenza di cui già impegnato di cui fondo pluriennale vincolato previsione di cassa	0,00 0,00 0,00 0,00	0,00 0,00 0,00 0,00	0,00 0,00 0,00 0,00
	Titolo 2		SPESE IN CONTO CAPITALE	0,00	previsione di competenza di cui già impegnato di cui fondo pluriennale vincolato previsione di cassa	0,00 0,00 0,00 0,00	0,00 0,00 0,00 0,00	0,00 0,00 0,00 0,00
	Totale programma	01	INDUSTRIA, E PMI E ARTIGIANATO	0,00	previsione di competenza di cui già impegnato di cui fondo pluriennale vincolato previsione di cassa	0,00 0,00 0,00 0,00	0,00 0,00 0,00 0,00	0,00 0,00 0,00 0,00
1402	Programma	02	COMMERCIO - RETI DISTRIBUTIVE - TUTELA DEI CONSUMATORI					
	Titolo 1		SPESE CORRENTI	0,00	previsione di competenza di cui già impegnato di cui fondo pluriennale vincolato previsione di cassa	0,00 0,00 0,00 0,00	0,00 0,00 0,00 0,00	0,00 0,00 0,00 0,00
	Titolo 2		SPESE IN CONTO CAPITALE	49.999,26	previsione di competenza di cui già impegnato di cui fondo pluriennale vincolato previsione di cassa	50.000,00 0,00 0,00 50.000,00	0,00 0,00 0,00 49.999,26	0,00 0,00 0,00 0,00
	Totale programma	02	COMMERCIO - RETI DISTRIBUTIVE - TUTELA DEI CONSUMATORI	49.999,26	previsione di competenza di cui già impegnato di cui fondo pluriennale vincolato previsione di cassa	50.000,00 0,00 0,00 50.000,00	0,00 0,00 0,00 49.999,26	0,00 0,00 0,00 0,00
1404	Programma	04	RETI E ALTRI SERVIZI DI PUBBLICA UTILITA'					
	Titolo 1		SPESE CORRENTI	0,00	previsione di competenza di cui già impegnato di cui fondo pluriennale vincolato previsione di cassa	0,00 0,00 0,00 0,00	0,00 0,00 0,00 0,00	0,00 0,00 0,00 0,00
	Titolo 2		SPESE IN CONTO CAPITALE	0,00	previsione di competenza di cui già impegnato di cui fondo pluriennale vincolato previsione di cassa	0,00 0,00 0,00 0,00	0,00 0,00 0,00 0,00	0,00 0,00 0,00 0,00
	Titolo 3		SPESE PER INCREMENTO ATTIVITA' FINANZIARIE	0,00	previsione di competenza di cui già impegnato di cui fondo pluriennale vincolato previsione di cassa	40.000,00 0,00 0,00 40.000,00	0,00 0,00 0,00 0,00	0,00 0,00 0,00 0,00

**BILANCIO DI PREVISIONE
SPESE**

Pag. 21

MISSIONE, PROGRAMMA, TITOLO	DENOMINAZIONE	RESIDUI PRESUNTI AL TERMINE DELL'ESERCIZIO 2022		PREVISIONI DEFINITIVE DELL'ANNO 2022	Previsioni dell'anno		
					2023	2024	2025
Totale programma 04	RETI E ALTRI SERVIZI DI PUBBLICA UTILITA'	0,00	previsione di competenza di cui già impegnato di cui fondo pluriennale vincolato previsione di cassa	40.000,00 0,00 0,00 40.000,00	0,00 0,00 0,00 0,00	0,00 0,00 0,00 0,00	0,00 0,00 0,00 0,00
Totale MISSIONE 14	SVILUPPO ECONOMICO E COMPETITIVITÀ	49.999,26	previsione di competenza di cui già impegnato di cui fondo pluriennale vincolato previsione di cassa	90.000,00 0,00 0,00 90.000,00	0,00 0,00 0,00 49.999,26	0,00 0,00 0,00 0,00	0,00 0,00 0,00 0,00

**BILANCIO DI PREVISIONE
SPESE**

Pag. 22

MISSIONE, PROGRAMMA, TITOLO	DENOMINAZIONE	RESIDUI PRESUNTI AL TERMINE DELL'ESERCIZIO 2022	PREVISIONI DEFINITIVE DELL'ANNO 2022	Previsioni dell'anno		
				2023	2024	2025
MISSIONE 15	POLITICHE PER IL LAVORO E LA FORMAZIONE PROFESSIONALE					
1501 Programma	01 SERVIZI PER LO SVILUPPO DEL MERCATO DEL LAVORO					
Titolo 1	SPESE CORRENTI	0,00	previsione di competenza di cui già impegnato di cui fondo pluriennale vincolato previsione di cassa	2.700,00 0,00 0,00 2.700,00	2.309,00 0,00 0,00 2.309,00	2.400,00 0,00 0,00 2.400,00
Totale programma	01 SERVIZI PER LO SVILUPPO DEL MERCATO DEL LAVORO	0,00	previsione di competenza di cui già impegnato di cui fondo pluriennale vincolato previsione di cassa	2.700,00 0,00 0,00 2.700,00	2.309,00 0,00 0,00 2.309,00	2.400,00 0,00 0,00 2.400,00
Totale MISSIONE 15	POLITICHE PER IL LAVORO E LA FORMAZIONE PROFESSIONALE	0,00	previsione di competenza di cui già impegnato di cui fondo pluriennale vincolato previsione di cassa	2.700,00 0,00 0,00 2.700,00	2.309,00 0,00 0,00 2.309,00	2.400,00 0,00 0,00 2.400,00

copia informatica per consultazione

**BILANCIO DI PREVISIONE
SPESE**

Pag. 23

MISSIONE, PROGRAMMA, TITOLO	DENOMINAZIONE	RESIDUI PRESUNTI AL TERMINE DELL'ESERCIZIO 2022		PREVISIONI DEFINITIVE DELL'ANNO 2022			
					Previsioni dell'anno 2023	Previsioni dell'anno 2024	Previsioni dell'anno 2025
MISSIONE	16	AGRICOLTURA, POLITICHE AGROALIMENTARI E PESCA					
1601 Programma	01	SVILUPPO DEL SETTORE AGRICOLO E DEL SISTEMA AGROALIMENTARE					
Titolo 1		0,00	previsione di competenza di cui già impegnato	0,00	0,00	0,00	0,00
			di cui fondo pluriennale vincolato	0,00	0,00	0,00	0,00
			previsione di cassa	0,00	0,00		0,00
Totale programma	01	0,00	previsione di competenza di cui già impegnato	0,00	0,00	0,00	0,00
			di cui fondo pluriennale vincolato	0,00	0,00	0,00	0,00
			previsione di cassa	0,00	0,00		0,00
Totale MISSIONE 16	AGRICOLTURA, POLITICHE AGROALIMENTARI E PESCA	0,00	previsione di competenza di cui già impegnato	0,00	0,00	0,00	0,00
			di cui fondo pluriennale vincolato	0,00	0,00	0,00	0,00
			previsione di cassa	0,00	0,00		0,00

**BILANCIO DI PREVISIONE
SPESE**

Pag. 24

MISSIONE, PROGRAMMA, TITOLO	DENOMINAZIONE	RESIDUI PRESUNTI AL TERMINE DELL'ESERCIZIO 2022	PREVISIONI DEFINITIVE DELL'ANNO 2022	PREVISIONI		
				Previsioni dell'anno 2023	Previsioni dell'anno 2024	Previsioni dell'anno 2025
MISSIONE 17	ENERGIA E DIVERSIFICAZIONE DELLE FONTI ENERGETICHE					
1701 Programma	01 FONTI ENERGETICHE					
Titolo 2	SPESE IN CONTO CAPITALE	0,00	previsione di competenza di cui già impegnato di cui fondo pluriennale vincolato previsione di cassa	0,00 0,00 0,00 0,00	0,00 0,00 0,00 0,00	0,00 0,00 0,00 0,00
Totale programma	01 FONTI ENERGETICHE	0,00	previsione di competenza di cui già impegnato di cui fondo pluriennale vincolato previsione di cassa	0,00 0,00 0,00 0,00	0,00 0,00 0,00 0,00	0,00 0,00 0,00 0,00
Totale MISSIONE 17	ENERGIA E DIVERSIFICAZIONE DELLE FONTI ENERGETICHE	0,00	previsione di competenza di cui già impegnato di cui fondo pluriennale vincolato previsione di cassa	0,00 0,00 0,00 0,00	0,00 0,00 0,00 0,00	0,00 0,00 0,00 0,00

**BILANCIO DI PREVISIONE
SPESE**

Pag. 25

MISSIONE, PROGRAMMA, TITOLO	DENOMINAZIONE	RESIDUI PRESUNTI AL TERMINE DELL'ESERCIZIO 2022		PREVISIONI DEFINITIVE DELL'ANNO 2022	PREVISIONI DELL'ANNO		
					2023	2024	2025
MISSIONE 20	FONDI E ACCANTONAMENTI						
2001 Programma	01 FONDO DI RISERVA						
Titolo 1	SPESE CORRENTI	0,00	previsione di competenza di cui già impegnato di cui fondo pluriennale vincolato previsione di cassa	52.098,89 0,00 0,00 25.500,00	27.466,00 0,00 0,00 21.000,00	18.297,00 0,00 0,00 0,00	25.299,00 0,00 0,00 0,00
Totale programma	01 FONDO DI RISERVA	0,00	previsione di competenza di cui già impegnato di cui fondo pluriennale vincolato previsione di cassa	52.098,89 0,00 0,00 25.500,00	27.466,00 0,00 0,00 21.000,00	18.297,00 0,00 0,00 0,00	25.299,00 0,00 0,00 0,00
2002 Programma	02 FONDO CREDITI DI DUBBIA ESIGIBILITA'						
Titolo 1	SPESE CORRENTI	0,00	previsione di competenza di cui già impegnato di cui fondo pluriennale vincolato previsione di cassa	78.675,00 0,00 0,00 0,00	83.801,00 0,00 0,00 0,00	83.801,00 0,00 0,00 0,00	83.801,00 0,00 0,00 0,00
Totale programma	02 FONDO CREDITI DI DUBBIA ESIGIBILITA'	0,00	previsione di competenza di cui già impegnato di cui fondo pluriennale vincolato previsione di cassa	78.675,00 0,00 0,00 0,00	83.801,00 0,00 0,00 0,00	83.801,00 0,00 0,00 0,00	83.801,00 0,00 0,00 0,00
2003 Programma	03 ALTRI FONDI						
Titolo 1	SPESE CORRENTI	0,00	previsione di competenza di cui già impegnato di cui fondo pluriennale vincolato previsione di cassa	8.000,00 0,00 0,00 0,00	3.630,00 0,00 0,00 0,00	3.630,00 0,00 0,00 0,00	3.630,00 0,00 0,00 0,00
Totale programma	03 ALTRI FONDI	0,00	previsione di competenza di cui già impegnato di cui fondo pluriennale vincolato previsione di cassa	8.000,00 0,00 0,00 0,00	3.630,00 0,00 0,00 0,00	3.630,00 0,00 0,00 0,00	3.630,00 0,00 0,00 0,00
Totale MISSIONE 20	FONDI E ACCANTONAMENTI	0,00	previsione di competenza di cui già impegnato di cui fondo pluriennale vincolato previsione di cassa	138.773,89 0,00 0,00 25.500,00	114.897,00 0,00 0,00 21.000,00	105.728,00 0,00 0,00 0,00	112.730,00 0,00 0,00 0,00

**BILANCIO DI PREVISIONE
SPESE**

Pag. 26

MISSIONE, PROGRAMMA, TITOLO	DENOMINAZIONE	RESIDUI PRESUNTI AL TERMINE DELL'ESERCIZIO 2022		PREVISIONI DEFINITIVE DELL'ANNO 2022			
					Previsioni dell'anno 2023	Previsioni dell'anno 2024	Previsioni dell'anno 2025
MISSIONE 50	DEBITO PUBBLICO						
5001 Programma	01 QUOTA INTERESSI AMMORTAMENTO MUTUI E PRESTITI OBBLIGAZIONARI						
Titolo 1	SPESE CORRENTI	0,00	previsione di competenza di cui già impegnato di cui fondo pluriennale vincolato previsione di cassa	19.698,00 0,00 0,00 19.698,00	20.704,00 0,00 0,00 20.704,00	16.145,00 0,00 0,00 16.145,00	12.059,00 0,00 0,00 12.059,00
Totale programma	01 QUOTA INTERESSI AMMORTAMENTO MUTUI E PRESTITI OBBLIGAZIONARI	0,00	previsione di competenza di cui già impegnato di cui fondo pluriennale vincolato previsione di cassa	19.698,00 0,00 0,00 19.698,00	20.704,00 0,00 0,00 20.704,00	16.145,00 0,00 0,00 16.145,00	12.059,00 0,00 0,00 12.059,00
5002 Programma	02 QUOTA CAPITALE AMMORTAMENTO MUTUI E PRESTITI OBBLIGAZIONARI						
Titolo 4	RIMBORSO PRESTITI	0,00	previsione di competenza di cui già impegnato di cui fondo pluriennale vincolato previsione di cassa	127.530,00 0,00 0,00 127.530,00	127.026,00 0,00 0,00 127.026,00	109.693,00 0,00 0,00 109.693,00	91.741,00 0,00 0,00 91.741,00
Totale programma	02 QUOTA CAPITALE AMMORTAMENTO MUTUI E PRESTITI OBBLIGAZIONARI	0,00	previsione di competenza di cui già impegnato di cui fondo pluriennale vincolato previsione di cassa	127.530,00 0,00 0,00 127.530,00	127.026,00 0,00 0,00 127.026,00	109.693,00 0,00 0,00 109.693,00	91.741,00 0,00 0,00 91.741,00
Totale MISSIONE 50	DEBITO PUBBLICO	0,00	previsione di competenza di cui già impegnato di cui fondo pluriennale vincolato previsione di cassa	147.228,00 0,00 0,00 147.228,00	147.730,00 0,00 0,00 147.730,00	125.838,00 0,00 0,00 125.838,00	103.800,00 0,00 0,00 103.800,00

**BILANCIO DI PREVISIONE
SPESE**

Pag. 27

MISSIONE, PROGRAMMA, TITOLO	DENOMINAZIONE	RESIDUI PRESUNTI AL TERMINE DELL'ESERCIZIO 2022		PREVISIONI DEFINITIVE DELL'ANNO 2022	Previsioni dell'anno		
					2023	2024	2025
MISSIONE 60	ANTICIPAZIONI FINANZIARIE						
6001 Programma	01 RESTITUZIONE ANTICIPAZIONI DI TESORERIA						
Titolo 5	CHIUSURA ANTICIPAZIONI RICEVUTE DA ISTITUTO TESORIERE/CASSIERE	0,00	previsione di competenza di cui già impegnato di cui fondo pluriennale vincolato previsione di cassa	1.163.851,00 0,00 0,00 1.163.851,00	1.163.972,00 0,00 0,00 1.163.972,00	1.163.972,00 0,00 0,00 1.163.972,00	1.163.972,00 0,00 0,00 1.163.972,00
Totale programma	01 RESTITUZIONE ANTICIPAZIONI DI TESORERIA	0,00	previsione di competenza di cui già impegnato di cui fondo pluriennale vincolato previsione di cassa	1.163.851,00 0,00 0,00 1.163.851,00	1.163.972,00 0,00 0,00 1.163.972,00	1.163.972,00 0,00 0,00 1.163.972,00	1.163.972,00 0,00 0,00 1.163.972,00
Totale MISSIONE 60	ANTICIPAZIONI FINANZIARIE	0,00	previsione di competenza di cui già impegnato di cui fondo pluriennale vincolato previsione di cassa	1.163.851,00 0,00 0,00 1.163.851,00	1.163.972,00 0,00 0,00 1.163.972,00	1.163.972,00 0,00 0,00 1.163.972,00	1.163.972,00 0,00 0,00 1.163.972,00

**BILANCIO DI PREVISIONE
SPESE**

Pag. 28

MISSIONE, PROGRAMMA, TITOLO	DENOMINAZIONE	RESIDUI PRESUNTI AL TERMINE DELL'ESERCIZIO 2022	PREVISIONI DEFINITIVE DELL'ANNO 2022	PREVISIONI			
				Previsioni dell'anno 2023	Previsioni dell'anno 2024	Previsioni dell'anno 2025	
MISSIONE	99	SERVIZI PER CONTO TERZI					
9901 Programma	01	SERVIZI PER CONTO TERZI - PARTITE DI GIRO					
Titolo 7		USCITE PER CONTO TERZI E PARTITE DI GIRO	61.491,01	previsione di competenza di cui già impegnato di cui fondo pluriennale vincolato previsione di cassa	765.600,00 0,00 0,00 830.697,62	590.600,00 0,00 0,00 652.091,01	590.600,00 0,00 0,00 0,00
Totale programma	01	SERVIZI PER CONTO TERZI - PARTITE DI GIRO	61.491,01	previsione di competenza di cui già impegnato di cui fondo pluriennale vincolato previsione di cassa	765.600,00 0,00 0,00 830.697,62	590.600,00 0,00 0,00 652.091,01	590.600,00 0,00 0,00 0,00
Totale MISSIONE 99		SERVIZI PER CONTO TERZI	61.491,01	previsione di competenza di cui già impegnato di cui fondo pluriennale vincolato previsione di cassa	765.600,00 0,00 0,00 830.697,62	590.600,00 0,00 0,00 652.091,01	590.600,00 0,00 0,00 0,00

copia informatica per consultazione

**BILANCIO DI PREVISIONE
SPESE**

Pag. 29

MISSIONE, PROGRAMMA, TITOLO	DENOMINAZIONE	RESIDUI PRESUNTI AL TERMINE DELL'ESERCIZIO 2022	PREVISIONI DEFINITIVE DELL'ANNO 2022	Previsioni dell'anno		
				2023	2024	2025
MISSIONE	99	NON DEFINITO				
9901 Programma	01 NON DEFINITO					
Titolo 1	SPESE CORRENTI *	0,00	previsione di competenza di cui già impegnato di cui fondo pluriennale vincolato previsione di cassa	0,00 0,00 0,00 0,00	0,00 0,00 0,00 0,00	0,00 0,00 0,00 0,00
Totale programma	01 NON DEFINITO	0,00	previsione di competenza di cui già impegnato di cui fondo pluriennale vincolato previsione di cassa	0,00 0,00 0,00 0,00	0,00 0,00 0,00 0,00	0,00 0,00 0,00 0,00
Totale MISSIONE 99	NON DEFINITO	0,00	previsione di competenza di cui già impegnato di cui fondo pluriennale vincolato previsione di cassa	0,00 0,00 0,00 0,00	0,00 0,00 0,00 0,00	0,00 0,00 0,00 0,00
	TOTALE MISSIONI	1.854.332,90	previsione di competenza di cui già impegnato di cui fondo pluriennale vincolato previsione di cassa	15.291.667,26 1.402.791,27 1.628.655,48 14.485.973,26	11.916.442,48 1.402.791,27 45.122,45 0,00	8.526.369,00 45.122,45 0,00 0,00
	TOTALE GENERALE DELLE SPESE	1.854.332,90	previsione di competenza di cui già impegnato di cui fondo pluriennale vincolato previsione di cassa	15.291.667,26 1.402.791,27 1.628.655,48 14.485.973,26	11.916.442,48 1.402.791,27 45.122,45 0,00	8.526.369,00 45.122,45 0,00 0,00

*rilevante ai fini IVA vedi P.E.G.

copia informatica per consultazione

**BILANCIO DI PREVISIONE
RIEPILOGO GENERALE DELLE SPESE PER TITOLI**

Pag. 1

TITOLO	DENOMINAZIONE	RESIDUI PRESUNTI AL TERMINE DELL'ESERCIZIO 2022		PREVISIONI DEFINITIVE DELL'ANNO 2022			
					Previsioni dell'anno 2023	Previsioni dell'anno 2024	Previsioni dell'anno 2025
	DISAVANZO DI AMMINISTRAZIONE			0,00	0,00	0,00	0,00
	DISAVANZO DERIVANTE DA DEBITO AUTORIZZATO E NON CONTRATTO			0,00	0,00	0,00	0,00
Titolo 1	SPESE CORRENTI	733.379,86	previsione di competenza di cui già impegnato di cui fondo pluriennale vincolato previsione di cassa	5.163.266,36 0,00 5.655.661,20	4.973.292,00 972.739,62 0,00 5.612.774,86	4.605.604,00 45.122,45 0,00	4.604.295,00 0,00 0,00
Titolo 2	SPESE IN CONTO CAPITALE	1.059.462,03	previsione di competenza di cui già impegnato di cui fondo pluriennale vincolato previsione di cassa	8.031.419,90 1.628.655,48 6.668.233,44	5.061.552,48 430.051,65 0,00 6.121.014,51	2.056.500,00 0,00 0,00	533.500,00 0,00 0,00
Titolo 3	SPESE PER INCREMENTO ATTIVITA' FINANZIARIE	0,00	previsione di competenza di cui già impegnato di cui fondo pluriennale vincolato previsione di cassa	40.000,00 0,00 40.000,00	0,00 0,00 0,00	0,00 0,00 0,00	0,00 0,00 0,00
Titolo 4	RIMBORSO PRESTITI	0,00	previsione di competenza di cui già impegnato di cui fondo pluriennale vincolato previsione di cassa	127.530,00 0,00 127.530,00	127.026,00 0,00 0,00 127.026,00	109.693,00 0,00 0,00	91.741,00 0,00 0,00
Titolo 5	CHIUSURA ANTICIPAZIONI RICEVUTE DA ISTITUTO TESORIERE/CASSIERE	0,00	previsione di competenza di cui già impegnato di cui fondo pluriennale vincolato previsione di cassa	1.163.851,00 0,00 1.163.851,00	1.163.972,00 0,00 0,00 1.163.972,00	1.163.972,00 0,00 0,00	1.163.972,00 0,00 0,00
Titolo 7	USCITE PER CONTO TERZI E PARTITE DI GIRO	61.491,01	previsione di competenza di cui già impegnato di cui fondo pluriennale vincolato previsione di cassa	765.600,00 0,00 830.697,62	590.600,00 0,00 652.091,01	590.600,00 0,00 0,00	590.600,00 0,00 0,00
Titolo 99	NON DEFINITO	0,00	previsione di competenza di cui già impegnato di cui fondo pluriennale vincolato previsione di cassa	0,00 0,00 0,00	0,00 0,00 0,00	0,00 0,00 0,00	0,00 0,00 0,00

copia informatica per consultazione

**BILANCIO DI PREVISIONE
RIEPILOGO GENERALE DELLE SPESE PER TITOLI**

Pag. 2

TITOLO	DENOMINAZIONE	RESIDUI PRESUNTI AL TERMINE DELL'ESERCIZIO 2022		PREVISIONI DEFINITIVE DELL'ANNO 2022			
					Previsioni dell'anno 2023	Previsioni dell'anno 2024	Previsioni dell'anno 2025
	TOTALE TITOLI	1.854.332,90	previsione di competenza di cui già impegnato di cui fondo pluriennale vincolato previsione di cassa	15.291.667,26 1.628.655,48 14.485.973,26	11.916.442,48 1.402.791,27 0,00 13.676.878,38	8.526.369,00 45.122,45 0,00	6.984.108,00 0,00 0,00
	TOTALE GENERALE DELLE SPESE	1.854.332,90	previsione di competenza di cui già impegnato di cui fondo pluriennale vincolato previsione di cassa	15.291.667,26 1.628.655,48 14.485.973,26	11.916.442,48 1.402.791,27 0,00 13.676.878,38	8.526.369,00 45.122,45 0,00	6.984.108,00 0,00 0,00

copia informatica per consultazione

**BILANCIO DI PREVISIONE
RIEPILOGO GENERALE DELLE SPESE PER MISSIONI**

Pag. 1

RIEPILOGO DELLE MISSIONI	DENOMINAZIONE	RESIDUI PRESUNTI AL TERMINE DELL'ESERCIZIO 2022		PREVISIONI DEFINITIVE DELL'ANNO 2022	Previsioni dell'anno		
					2023	2024	2025
	DISAVANZO DI AMMINISTRAZIONE			0,00	0,00	0,00	0,00
	DISAVANZO DERIVANTE DA DEBITO AUTORIZZATO E NON CONTRATTO			0,00	0,00	0,00	0,00
Totale MISSIONE 01	SERVIZI ISTITUZIONALI, GENERALI E DI GESTIONE	321.839,18	previsione di competenza di cui già impegnato di cui fondo pluriennale vincolato previsione di cassa	2.576.320,76 0,00 2.887.436,44	2.251.108,00 48.731,40 2.572.947,18	1.533.528,00 23.602,45 0,00	1.530.528,00 0,00 0,00
Totale MISSIONE 03	ORDINE PUBBLICO E SICUREZZA	1.001,45	previsione di competenza di cui già impegnato di cui fondo pluriennale vincolato previsione di cassa	224.576,00 0,00 224.897,18	228.975,00 0,00 229.976,45	228.975,00 0,00 0,00	228.975,00 0,00 0,00
Totale MISSIONE 04	ISTRUZIONE E DIRITTO ALLO STUDIO	370.048,67	previsione di competenza di cui già impegnato di cui fondo pluriennale vincolato previsione di cassa	5.776.319,51 1.303.212,50 4.615.484,19	3.971.704,50 107.108,67 4.341.753,17	2.154.534,00 0,00 0,00	902.034,00 0,00 0,00
Totale MISSIONE 05	TUTELA E VALORIZZAZIONE DEI BENI E DELLE ATTIVITA' CULTURALI	100.290,68	previsione di competenza di cui già impegnato di cui fondo pluriennale vincolato previsione di cassa	277.841,48 0,00 341.491,33	278.094,00 50.132,40 378.384,68	229.491,00 19.520,00 0,00	229.791,00 0,00 0,00
Totale MISSIONE 06	POLITICHE GIOVANILI, SPORT E TEMPO LIBERO	210.757,10	previsione di competenza di cui già impegnato di cui fondo pluriennale vincolato previsione di cassa	415.096,67 148.100,00 307.416,23	216.264,00 150.616,45 427.021,10	65.853,00 2.000,00 0,00	65.853,00 0,00 0,00
Totale MISSIONE 07	TURISMO	0,00	previsione di competenza di cui già impegnato di cui fondo pluriennale vincolato previsione di cassa	77.101,11 0,00 82.889,02	82.668,00 0,00 82.668,00	82.668,00 0,00 0,00	82.668,00 0,00 0,00
Totale MISSIONE 08	ASSETTO DEL TERRITORIO ED EDILIZIA ABITATIVA	56.042,90	previsione di competenza di cui già impegnato di cui fondo pluriennale vincolato previsione di cassa	157.457,27 0,00 174.066,64	87.728,00 0,00 143.770,90	87.728,00 0,00 0,00	87.728,00 0,00 0,00
Totale MISSIONE 09	SVILUPPO SOSTENIBILE E TUTELA DEL TERRITORIO E DELL'AMBIENTE	187.649,14	previsione di competenza di cui già impegnato di cui fondo pluriennale vincolato previsione di cassa	1.407.859,22 40.837,98 1.542.412,00	1.355.323,98 860.837,98 1.542.973,12	1.013.405,00 0,00 0,00	1.013.405,00 0,00 0,00

copia informatica per consultazione

**BILANCIO DI PREVISIONE
RIEPILOGO GENERALE DELLE SPESE PER MISSIONI**

Pag. 2

RIEPILOGO DELLE MISSIONI	DENOMINAZIONE	RESIDUI PRESUNTI AL TERMINE DELL'ESERCIZIO 2022		PREVISIONI DEFINITIVE DELL'ANNO 2022			
					Previsioni dell'anno 2023	Previsioni dell'anno 2024	Previsioni dell'anno 2025
Totale MISSIONE 10	TRASPORTI E DIRITTO ALLA MOBILITA'	376.085,09	previsione di competenza di cui già impegnato di cui fondo pluriennale vincolato previsione di cassa	1.403.001,55 136.505,00 1.312.348,50	803.008,00 136.505,00 0,00 1.179.093,09	554.003,00 0,00 0,00	284.003,00 0,00 0,00
Totale MISSIONE 11	SOCCORSO CIVILE	0,00	previsione di competenza di cui già impegnato di cui fondo pluriennale vincolato previsione di cassa	0,00 0,00 0,00 0,00	0,00 0,00 0,00 0,00	0,00 0,00 0,00	0,00 0,00 0,00
Totale MISSIONE 12	DIRITTI SOCIALI, POLITICHE SOCIALI E FAMIGLIA	119.128,42	previsione di competenza di cui già impegnato di cui fondo pluriennale vincolato previsione di cassa	658.340,80 0,00 727.955,11	612.461,00 48.859,37 731.589,42	578.046,00 0,00 0,00	576.021,00 0,00 0,00
Totale MISSIONE 13	TUTELA DELLA SALUTE	0,00	previsione di competenza di cui già impegnato di cui fondo pluriennale vincolato previsione di cassa	9.600,00 0,00 9.600,00	9.600,00 0,00 9.600,00	9.600,00 0,00 0,00	9.600,00 0,00 0,00
Totale MISSIONE 14	SVILUPPO ECONOMICO E COMPETITIVITÀ	49.999,26	previsione di competenza di cui già impegnato di cui fondo pluriennale vincolato previsione di cassa	90.000,00 0,00 90.000,00	0,00 0,00 49.999,26	0,00 0,00 0,00	0,00 0,00 0,00
Totale MISSIONE 15	POLITICHE PER IL LAVORO E LA FORMAZIONE PROFESSIONALE	0,00	previsione di competenza di cui già impegnato di cui fondo pluriennale vincolato previsione di cassa	2.700,00 0,00 2.700,00	2.309,00 0,00 2.309,00	2.400,00 0,00 0,00	2.400,00 0,00 0,00
Totale MISSIONE 16	AGRICOLTURA, POLITICHE AGROALIMENTARI E PESCA	0,00	previsione di competenza di cui già impegnato di cui fondo pluriennale vincolato previsione di cassa	0,00 0,00 0,00	0,00 0,00 0,00	0,00 0,00 0,00	0,00 0,00 0,00
Totale MISSIONE 17	ENERGIA E DIVERSIFICAZIONE DELLE FONTI ENERGETICHE	0,00	previsione di competenza di cui già impegnato di cui fondo pluriennale vincolato previsione di cassa	0,00 0,00 0,00	0,00 0,00 0,00	0,00 0,00 0,00	0,00 0,00 0,00
Totale MISSIONE 20	FONDI E ACCANTONAMENTI	0,00	previsione di competenza di cui già impegnato di cui fondo pluriennale vincolato previsione di cassa	138.773,89 0,00 25.500,00	114.897,00 0,00 21.000,00	105.728,00 0,00 0,00	112.730,00 0,00 0,00

copia informatica per consultazione

**BILANCIO DI PREVISIONE
RIEPILOGO GENERALE DELLE SPESE PER MISSIONI**

Pag. 3

RIEPILOGO DELLE MISSIONI	DENOMINAZIONE	RESIDUI PRESUNTI AL TERMINE DELL'ESERCIZIO 2022		PREVISIONI DEFINITIVE DELL'ANNO 2022			
					Previsioni dell'anno 2023	Previsioni dell'anno 2024	Previsioni dell'anno 2025
Totale MISSIONE 50	DEBITO PUBBLICO	0,00	previsione di competenza di cui già impegnato di cui fondo pluriennale vincolato previsione di cassa	147.228,00 0,00 0,00 147.228,00	147.730,00 0,00 0,00 147.730,00	125.838,00 0,00 0,00 0,00	103.800,00 0,00 0,00 0,00
Totale MISSIONE 60	ANTICIPAZIONI FINANZIARIE	0,00	previsione di competenza di cui già impegnato di cui fondo pluriennale vincolato previsione di cassa	1.163.851,00 0,00 0,00 1.163.851,00	1.163.972,00 0,00 0,00 1.163.972,00	1.163.972,00 0,00 0,00 0,00	1.163.972,00 0,00 0,00 0,00
Totale MISSIONE 99	SERVIZI PER CONTO TERZI	61.491,01	previsione di competenza di cui già impegnato di cui fondo pluriennale vincolato previsione di cassa	765.600,00 0,00 0,00 830.697,62	590.600,00 0,00 0,00 652.091,01	590.600,00 0,00 0,00 0,00	590.600,00 0,00 0,00 0,00
Totale MISSIONE 99	NON DEFINITO	0,00	previsione di competenza di cui già impegnato di cui fondo pluriennale vincolato previsione di cassa	0,00 0,00 0,00 0,00	0,00 0,00 0,00 0,00	0,00 0,00 0,00 0,00	0,00 0,00 0,00 0,00
	TOTALE MISSIONI	1.854.332,90	previsione di competenza di cui già impegnato di cui fondo pluriennale vincolato previsione di cassa	15.291.667,26 1.628.655,48 14.485.973,26	11.916.442,48 1.402.791,27 13.676.878,38	8.526.369,00 45.122,45 0,00	6.984.108,00 0,00 0,00
	TOTALE GENERALE DELLE SPESE	1.854.332,90	previsione di competenza di cui già impegnato di cui fondo pluriennale vincolato previsione di cassa	15.291.667,26 1.628.655,48 14.485.973,26	11.916.442,48 1.402.791,27 13.676.878,38	8.526.369,00 45.122,45 0,00	6.984.108,00 0,00 0,00

QUADRO GENERALE RIASSUNTIVO

Pag. 1

ENTRATE	CASSA 2023	COMPETENZA 2023	COMPETENZA 2024	COMPETENZA 2025	SPESE	CASSA 2023	COMPETENZA 2023	COMPETENZA 2024	COMPETENZA 2025
Fondo di cassa presunto all'inizio dell'esercizio	1.792.935,85								
Utilizzo avanzo presunto di amministrazione di cui Utilizzo Fondo anticipazioni di liquidità		0,00 0,00	0,00 0,00	0,00 0,00	Disavanzo di amministrazione		0,00	0,00	0,00
Fondo pluriennale vincolato		378.655,48	0,00	0,00	Disavanzo derivante da debito autorizzato e non contratto		0,00	0,00	0,00
Titolo 1 – Entrate correnti di natura tributaria, contributiva e perequativa	3.920.335,72	3.706.504,00	3.727.454,00	3.727.454,00	Titolo 1 – Spese correnti – di cui fondo pluriennale vincolato	5.612.774,86	4.973.292,00 0,00	4.605.604,00 0,00	4.604.295,00 0,00
Titolo 2 – Trasferimenti correnti	806.031,89	703.029,00	334.178,00	334.917,00					
Titolo 3 – Entrate extratributarie	934.204,07	690.785,00	653.665,00	633.665,00					
Titolo 4 – Entrate in conto capitale	5.334.852,80	4.682.897,00	2.056.500,00	533.500,00	Titolo 2 – Spese in conto capitale – di cui fondo pluriennale vincolato	6.121.014,51	5.061.552,48 378.655,48	2.056.500,00 0,00	533.500,00 0,00
Titolo 5 – Entrate da riduzione di attività finanziarie	0,00	0,00	0,00	0,00	Titolo 3 – Spese per incremento di attività finanziarie – di cui fondo pluriennale vincolato	0,00	0,00 0,00	0,00 0,00	0,00 0,00
Totale entrate finali	10.995.424,48	9.783.215,00	6.771.797,00	5.229.536,00	Totale spese finali	11.733.789,37	10.034.844,48	6.662.104,00	5.137.795,00
Titolo 6 – Accensione di prestiti	0,00	0,00	0,00	0,00	Titolo 4 – Rimborso di prestiti di cui Fondo anticipazioni di liquidità	127.026,00	127.026,00 0,00	109.693,00 0,00	91.741,00 0,00
Titolo 7 – Anticipazioni da istituto tesoriere/cassiere	1.163.972,00	1.163.972,00	1.163.972,00	1.163.972,00	Titolo 5 – Chiusura anticipazioni da istituto tesoriere/cassiere	1.163.972,00	1.163.972,00	1.163.972,00	1.163.972,00
Titolo 9 – Entrate per conto di terzi e partite di giro	621.283,68	590.600,00	590.600,00	590.600,00	Titolo 7 – Spese per conto terzi e partite di giro	652.091,01	590.600,00	590.600,00	590.600,00
Totale titoli	12.780.680,16	11.537.787,00	8.526.369,00	6.984.108,00	Totale titoli	13.676.878,38	11.916.442,48	8.526.369,00	6.984.108,00
TOTALE COMPLESSIVO ENTRATE	14.573.616,01	11.916.442,48	8.526.369,00	6.984.108,00	TOTALE COMPLESSIVO SPESE	13.676.878,38	11.916.442,48	8.526.369,00	6.984.108,00
Fondo di cassa finale presunto	896.737,63								

BILANCIO DI PREVISIONE
EQUILIBRI DI BILANCIO

Pag. 1

EQUILIBRIO ECONOMICO-FINANZIARIO			COMPETENZA 2023	COMPETENZA 2024	COMPETENZA 2025
Fondo di cassa all'inizio dell'esercizio		1.792.935,85			
A) Fondo pluriennale vincolato di entrata per spese correnti	(+) 0,00		0,00	0,00	0,00
AA) Recupero disavanzo di amministrazione esercizio precedente	(-) 0,00		0,00	0,00	0,00
B) Entrate Titoli 1.00 – 2.00 – 3.00	(+) 5.100.318,00		5.100.318,00	4.715.297,00	4.696.036,00
<i>di cui per estinzione anticipata di prestiti</i>			0,00	0,00	0,00
C) Entrate Titolo 4.02.06 – Contributi agli investimenti direttamente destinati al rimborso dei prestiti da amministrazioni pubbliche	(+) 0,00		0,00	0,00	0,00
D) Spese Titolo 1.00 - Spese correnti	(-) 4.973.292,00		4.973.292,00	4.605.604,00	4.604.295,00
<i>di cui:</i>					
• fondo pluriennale vincolato			0,00	0,00	0,00
• fondo crediti di dubbia esigibilità			83.801,00	83.801,00	83.801,00
E) Spese Titolo 2.04 – Altri trasferimenti in conto capitale	(-) 0,00		0,00	0,00	0,00
F) Spese Titolo 4.00 - Quote di capitale amm.to dei mutui e prestiti obbligazionari	(-) 127.026,00		127.026,00	109.693,00	91.741,00
<i>di cui per estinzione anticipata di prestiti</i>			0,00	0,00	0,00
<i>di cui Fondo anticipazioni di liquidità</i>			0,00	0,00	0,00
G) Somma finale (G=A-AA+B+C-D-E-F)			0,00	0,00	0,00
ALTRE POSTE DIFFERENZIALI, PER ECCEZIONI PREVISTE DA NORME DI LEGGE E DA PRINCIPI CONTABILI, CHE HANNO EFFETTO SULL'EQUILIBRIO EX ARTICOLO 162, COMMA 6, DEL TESTO UNICO DELLE LEGGI SULL'ORDINAMENTO DEGLI ENTI LOCALI					
H) Utilizzo risultato di amministrazione presunto per spese correnti e per rimborso dei prestiti	(+) 0,00		0,00	0,00	0,00
<i>di cui per estinzione anticipata di prestiti</i>			0,00	-	-
I) Entrate di parte capitale destinate a spese correnti in base a specifiche disposizioni di legge o dei principi contabili	(+) 0,00		0,00	0,00	0,00
<i>di cui per estinzione anticipata di prestiti</i>			0,00	0,00	0,00
L) Entrate di parte corrente destinate a spese di investimento in base a specifiche disposizioni di legge o dei principi contabili	(-) 0,00		0,00	0,00	0,00
M) Entrate da accensione di prestiti destinate a estinzione anticipata dei prestiti	(+) 0,00		0,00	0,00	0,00
EQUILIBRIO DI PARTE CORRENTE	O=G+H+I-L+M		0,00	0,00	0,00

copia informatica per consultazione

BILANCIO DI PREVISIONE
EQUILIBRI DI BILANCIO

Pag. 2

EQUILIBRIO ECONOMICO-FINANZIARIO			COMPETENZA 2023	COMPETENZA 2024	COMPETENZA 2025
P) Utilizzo risultato di amministrazione presunto per spese di investimento	(+)		0,00	-	-
Q) Fondo pluriennale vincolato di entrata per spese in conto capitale	(+)		378.655,48	0,00	0,00
R) Entrate Titoli 4.00 – 5.00 – 6.00	(+)		4.682.897,00	2.056.500,00	533.500,00
C) Entrate Titolo 4.02.06 – Contributi agli investimenti direttamente destinati al rimborso dei prestiti da amministrazioni pubbliche	(-)		0,00	0,00	0,00
I) Entrate di parte capitale destinate a spese correnti in base a specifiche disposizioni di legge o dei principi contabili	(-)		0,00	0,00	0,00
S1) Entrate Titolo 5.02 per Riscossione crediti di breve termine	(-)		0,00	0,00	0,00
S2) Entrate Titolo 5.03 per Riscossione crediti di medio-lungo termine	(-)		0,00	0,00	0,00
T) Entrate Titolo 5.04 relative a Altre entrate per riduzioni di attività finanziaria	(-)		0,00	0,00	0,00
L) Entrate di parte corrente destinate a spese di investimento in base a specifiche disposizioni di legge o dei principi contabili	(+)		0,00	0,00	0,00
M) Entrate da accensione di prestiti destinate a estinzione anticipata dei prestiti	(-)		0,00	0,00	0,00
U) Spese Titolo 2.00 – Spese in conto capitale <i>di cui fondo pluriennale vincolato di spesa</i>	(-)		5.061.552,48 <i>0,00</i>	2.056.500,00 <i>0,00</i>	533.500,00 <i>0,00</i>
V) Spese Titolo 3.01 per Acquisizioni di attività finanziarie	(-)		0,00	0,00	0,00
E) Spese Titolo 2.04 – Altri trasferimenti in conto capitale	(+)		0,00	0,00	0,00
EQUILIBRIO DI PARTE CAPITALE			0,00	0,00	0,00
		Z = P+Q+R-C-I-S1-S2-T+L-M-U-V+E			

copia informatica per consultazione

BILANCIO DI PREVISIONE
EQUILIBRI DI BILANCIO

Pag. 3

EQUILIBRIO ECONOMICO-FINANZIARIO			COMPETENZA 2023	COMPETENZA 2024	COMPETENZA 2025
S1) Entrate Titolo 5.02 per Riscossione crediti di breve termine	(+)		0,00	0,00	0,00
S2) Entrate Titolo 5.03 per Riscossione crediti di medio-lungo termine	(+)		0,00	0,00	0,00
T) Entrate Titolo 5.04 relative a Altre entrate per riduzioni di attività finanziaria	(+)		0,00	0,00	0,00
X1) Spese Titolo 3.02 per Concessioni crediti di breve termine	(-)		0,00	0,00	0,00
X2) Spese Titolo 3.03 per Concessioni crediti di medio-lungo termine	(-)		0,00	0,00	0,00
Y) Spese Titolo 3.04 per Altre spese per acquisizioni di attività finanziarie	(-)		0,00	0,00	0,00
EQUILIBRIO FINALE					
W = O+Z+S1+S2+T-X1-X2-Y			0,00	0,00	0,00

Saldo corrente ai fini della copertura degli investimenti pluriennali :

Equilibrio di parte corrente (O)			0,00	0,00	0,00
Utilizzo risultato di amministrazione per il finanziamento di spese correnti (H) al netto del fondo anticipazione di liquidità	(-)		0,00		
Equilibrio di parte corrente ai fini della copertura degli investimenti pluriennali.			0,00	0,00	0,00

copia informatica per consultazione

TABELLA DIMOSTRATIVA DEL RISULTATO DI AMMINISTRAZIONE PRESUNTO

Pag. 1

1) Determinazione del risultato di amministrazione presunto al 31/12/2022		
	Risultato di amministrazione iniziale dell'esercizio 2022	1.074.630,37
(+)	Fondo pluriennale vincolato iniziale dell'esercizio 2022	1.174.548,13
(+)	Entrate già accertate nell'esercizio 2022	5.550.524,93
(-)	Uscite già impegnate nell'esercizio 2022	6.535.691,00
(-)	Riduzione dei residui attivi già verificatasi nell'esercizio 2022	0,00
(+)	Incremento dei residui attivi già verificatasi nell'esercizio 2022	1.204,19
(+)	Riduzione dei residui passivi già verificatasi nell'esercizio 2022	0,00
(=)	Risultato di amministrazione dell'esercizio 2022 alla data di redazione del bilancio dell'anno 2023	1.265.216,62
(+)	Entrate che prevedo di accertare per il restante periodo dell'esercizio 2022	0,00
(-)	Spese che prevedo di impegnare per il restante periodo dell'esercizio 2022	0,00
(-)	Riduzione dei residui attivi presunta per il restante periodo dell'esercizio 2022	0,00
(+)	Incremento dei residui attivi presunto per il restante periodo dell'esercizio 2022	0,00
(+)	Riduzione dei residui passivi presunta per il restante periodo dell'esercizio 2022	0,00
-	Fondo Pluriennale vincolato finale presunto dell'esercizio 2022	378.655,48
(=)	A) Risultato di amministrazione presunto al 31/12/2022	886.561,14

2) Composizione del risultato di amministrazione presunto al 31/12/2022		
Parte accantonata		
-	Fondo crediti di dubbia esigibilità al 31/12/2022	110.000,00
-	Accantonamento residui perenti al 31/12/2022. (solo per le regioni)	0,00
-	Fondo anticipazioni liquidità	0,00
-	Fondo perdite società partecipate	0,00
-	Fondo contenzioso	15.000,00
-	Altri accantonamenti	10.790,00
	B) Totale parte accantonata	135.790,00
Parte vincolata		
	Vincoli derivanti da leggi e dai principi contabili	25.973,70
	Vincoli derivanti da trasferimenti	3.797,74
	Vincoli derivanti dalla contrazione di mutui	0,00
	Vincoli formalmente attribuiti dall'ente	0,00
	Altri vincoli	0,00
	C) Totale parte vincolata	29.771,44
Parte destinata agli investimenti		
	D) Totale destinata agli investimenti	0,00
	E) Totale parte disponibile (E=A-B-C-D)	720.999,70
	F) di cui Disavanzo da debito autorizzato e non contratto	0,00
Se E è negativo, tale importo è iscritto tra le spese del bilancio di previsione come disavanzo da ripianare		

TABELLA DIMOSTRATIVA DEL RISULTATO DI AMMINISTRAZIONE PRESUNTO

Pag. 2

3) Utilizzo quote del risultato di amministrazione presunto al 31/12/2022 previsto nel bilancio:	
Utilizzo quota accantonata	0,00
Utilizzo quota vincolata	0,00
Utilizzo quota destinata agli investimenti	0,00
Utilizzo quota disponibile	0,00
Totale utilizzo avanzo di amministrazione presunto	0,00

COMPOSIZIONE PER MISSIONI E PROGRAMMI DEL FONDO PLURIENNALE VINCOLATO DELL'ESERCIZIO 2023

Pag. 1

MISSIONI E PROGRAMMI	FONDO PLURIENNALE VINCOLATO AL 31 DICEMBRE DELL'ESERCIZIO 2022	SPESE IMPEGNATE NEGLI ESERCIZI PRECEDENTI CON COPERTURA COSTITUITA DAL FONDO PLURIENNALE VINCOLATO E IMPUTATE ALL'ESERCIZIO 2023	QUOTA DEL FONDO PLURIENNALE VINCOLATO AL 31 DICEMBRE DELL'ESERCIZIO 2022, NON DESTINATA AD ESSERE UTILIZZATA NELL'ESERCIZIO 2023 E RINVIATA ALL'ESERCIZIO 2024 E SUCCESSIVI	SPESE CHE SI PREVEDE DI IMPEGNARE NELL'ESERCIZIO 2023, CON COPERTURA COSTITUITA DAL FONDO PLURIENNALE VINCOLATO CON IMPUTAZIONE AGLI ESERCIZI:				FONDO PLURIENNALE VINCOLATO AL 31 DICEMBRE DELL'ESERCIZIO 2023
				2024	2025	Anni successivi	Imputazione non ancora definita	
	(a)	(b)	(c) = (a) - (b)	(d)	(e)	(f)	(g)	(h) = (c) + (d) + (e) + (f) + (g)
Crono 2022/ 12 non completamente impegnato								
01	SERVIZI ISTITUZIONALI, GENERALI E DI GESTIONE							
1	0,00	0,00	0,00	0,00	0,00	0,00	0,00	0,00
2	0,00	0,00	0,00	0,00	0,00	0,00	0,00	0,00
3	0,00	0,00	0,00	0,00	0,00	0,00	0,00	0,00
4	0,00	0,00	0,00	0,00	0,00	0,00	0,00	0,00
5	0,00	0,00	0,00	0,00	0,00	0,00	0,00	0,00
6	0,00	0,00	0,00	0,00	0,00	0,00	0,00	0,00
7	0,00	0,00	0,00	0,00	0,00	0,00	0,00	0,00
8	0,00	0,00	0,00	0,00	0,00	0,00	0,00	0,00
10	0,00	0,00	0,00	0,00	0,00	0,00	0,00	0,00
11	0,00	0,00	0,00	0,00	0,00	0,00	0,00	0,00
	0,00	0,00	0,00	0,00	0,00	0,00	0,00	0,00
Totale MISSIONE 01 - SERVIZI ISTITUZIONALI, GENERALI E DI GESTIONE								
03	ORDINE PUBBLICO E SICUREZZA							
1	0,00	0,00	0,00	0,00	0,00	0,00	0,00	0,00
2	0,00	0,00	0,00	0,00	0,00	0,00	0,00	0,00

copia informatica per consultazione

COMPOSIZIONE PER MISSIONI E PROGRAMMI DEL FONDO PLURIENNALE VINCOLATO DELL'ESERCIZIO 2023

MISSIONI E PROGRAMMI	FONDO PLURIENNALE VINCOLATO AL 31 DICEMBRE DELL'ESERCIZIO 2022	SPESE IMPEGNATE NEGLI ESERCIZI PRECEDENTI CON COPERTURA COSTITUITA DAL FONDO PLURIENNALE VINCOLATO E IMPUTATE ALL'ESERCIZIO 2023	QUOTA DEL FONDO PLURIENNALE VINCOLATO AL 31 DICEMBRE DELL'ESERCIZIO 2022, NON DESTINATA AD ESSERE UTILIZZATA NELL'ESERCIZIO 2023 E RINVIATA ALL'ESERCIZIO 2024 E SUCCESSIVI	SPESE CHE SI PREVEDE DI IMPEGNARE NELL'ESERCIZIO 2023, CON COPERTURA COSTITUITA DAL FONDO PLURIENNALE VINCOLATO CON IMPUTAZIONE AGLI ESERCIZI:				FONDO PLURIENNALE VINCOLATO AL 31 DICEMBRE DELL'ESERCIZIO 2023
				2024	2025	Anni successivi	Imputazione non ancora definita	
	(a)	(b)	(c) = (a) - (b)	(d)	(e)	(f)	(g)	(h) = (c) + (d) + (e) + (f) + (g)
Totale MISSIONE 03 - ORDINE PUBBLICO E SICUREZZA	0,00	0,00	0,00	0,00	0,00	0,00	0,00	0,00
04 ISTRUZIONE E DIRITTO ALLO STUDIO								
1 ISTRUZIONE PRESCOLASTICA	0,00	0,00	0,00	0,00	0,00	0,00	0,00	0,00
2 ALTRI ORDINI DI ISTRUZIONE NON UNIVERSITARIA	53.212,50	53.212,50	0,00	0,00	0,00	0,00	0,00	0,00
6 SERVIZI AUSILIARI ALL'ISTRUZIONE	0,00	0,00	0,00	0,00	0,00	0,00	0,00	0,00
7 DIRITTO ALLO STUDIO	0,00	0,00	0,00	0,00	0,00	0,00	0,00	0,00
Totale MISSIONE 04 - ISTRUZIONE E DIRITTO ALLO STUDIO	53.212,50	53.212,50	0,00	0,00	0,00	0,00	0,00	0,00
05 TUTELA E VALORIZZAZIONE DEI BENI E DELLE ATTIVITA' CULTURALI								
1 VALORIZZAZIONE DEI BENI DI INTERESSE STORICO	0,00	0,00	0,00	0,00	0,00	0,00	0,00	0,00
2 ATTIVITA' CULTURALI E INTERVENTI DIVERSI NEL SETTORE CULTURALE	0,00	0,00	0,00	0,00	0,00	0,00	0,00	0,00
Totale MISSIONE 05 - TUTELA E VALORIZZAZIONE DEI BENI E DELLE ATTIVITA' CULTURALI	0,00	0,00	0,00	0,00	0,00	0,00	0,00	0,00
06 POLITICHE GIOVANILI, SPORT E TEMPO LIBERO								
1 SPORT E TEMPO LIBERO	148.100,00	148.100,00	0,00	0,00	0,00	0,00	0,00	0,00
Totale MISSIONE 06 - POLITICHE GIOVANILI, SPORT E TEMPO LIBERO	148.100,00	148.100,00	0,00	0,00	0,00	0,00	0,00	0,00

COMPOSIZIONE PER MISSIONI E PROGRAMMI DEL FONDO PLURIENNALE VINCOLATO DELL'ESERCIZIO 2023

Pag. 3

MISSIONI E PROGRAMMI	FONDO PLURIENNALE VINCOLATO AL 31 DICEMBRE DELL'ESERCIZIO 2022	SPESE IMPEGNATE NEGLI ESERCIZI PRECEDENTI CON COPERTURA COSTITUITA DAL FONDO PLURIENNALE VINCOLATO E IMPUTATE ALL'ESERCIZIO 2023	QUOTA DEL FONDO PLURIENNALE VINCOLATO AL 31 DICEMBRE DELL'ESERCIZIO 2022, NON DESTINATA AD ESSERE UTILIZZATA NELL'ESERCIZIO 2023 E RINVIATA ALL'ESERCIZIO 2024 E SUCCESSIVI	SPESE CHE SI PREVEDE DI IMPEGNARE NELL'ESERCIZIO 2023, CON COPERTURA COSTITUITA DAL FONDO PLURIENNALE VINCOLATO CON IMPUTAZIONE AGLI ESERCIZI:				FONDO PLURIENNALE VINCOLATO AL 31 DICEMBRE DELL'ESERCIZIO 2023
				2024	2025	Anni successivi	Imputazione non ancora definita	
	(a)	(b)	(c) = (a) - (b)	(d)	(e)	(f)	(g)	(h) = (c) + (d) + (e) + (f) + (g)
07 TURISMO								
1 SVILUPPO E VALORIZZAZIONE DEL TURISMO	0,00	0,00	0,00	0,00	0,00	0,00	0,00	0,00
Totale MISSIONE 07 - TURISMO	0,00	0,00	0,00	0,00	0,00	0,00	0,00	0,00
08 ASSETTO DEL TERRITORIO ED EDILIZIA ABITATIVA								
1 URBANISTICA E ASSETTO DEL TERRITORIO	0,00	0,00	0,00	0,00	0,00	0,00	0,00	0,00
2 EDILIZIA RESIDENZIALE PUBBLICA E LOCALE E PIANI DI EDILIZIA ECONOMICO-POPOLARE	0,00	0,00	0,00	0,00	0,00	0,00	0,00	0,00
Totale MISSIONE 08 - ASSETTO DEL TERRITORIO ED EDILIZIA ABITATIVA	0,00	0,00	0,00	0,00	0,00	0,00	0,00	0,00
09 SVILUPPO SOSTENIBILE E TUTELA DEL TERRITORIO E DELL'AMBIENTE								
1 DIFESA DEL SUOLO	0,00	0,00	0,00	0,00	0,00	0,00	0,00	0,00
2 TUTELA, VALORIZZAZIONE E RECUPERO AMBIENTALE	40.837,98	40.837,98	0,00	0,00	0,00	0,00	0,00	0,00
3 RIFIUTI	0,00	0,00	0,00	0,00	0,00	0,00	0,00	0,00
4 SERVIZIO IDRICO INTEGRATO	0,00	0,00	0,00	0,00	0,00	0,00	0,00	0,00
6 TUTELA E VALORIZZAZIONE DELLE RISORSE IDRICHE	0,00	0,00	0,00	0,00	0,00	0,00	0,00	0,00
8 QUALITÀ DELL'ARIA E RIDUZIONE DELL'INQUINAMENTO	0,00	0,00	0,00	0,00	0,00	0,00	0,00	0,00
Totale MISSIONE 09 - SVILUPPO SOSTENIBILE E TUTELA DEL TERRITORIO E DELL'AMBIENTE	40.837,98	40.837,98	0,00	0,00	0,00	0,00	0,00	0,00

copia informatica per consultazione

COMPOSIZIONE PER MISSIONI E PROGRAMMI DEL FONDO PLURIENNALE VINCOLATO DELL'ESERCIZIO 2023

Pag. 4

MISSIONI E PROGRAMMI	FONDO PLURIENNALE VINCOLATO AL 31 DICEMBRE DELL'ESERCIZIO 2022	SPESE IMPEGNATE NEGLI ESERCIZI PRECEDENTI CON COPERTURA COSTITUITA DAL FONDO PLURIENNALE VINCOLATO E IMPUTATE ALL'ESERCIZIO 2023	QUOTA DEL FONDO PLURIENNALE VINCOLATO AL 31 DICEMBRE DELL'ESERCIZIO 2022, NON DESTINATA AD ESSERE UTILIZZATA NELL'ESERCIZIO 2023 E RINVIATA ALL'ESERCIZIO 2024 E SUCCESSIVI	SPESE CHE SI PREVEDE DI IMPEGNARE NELL'ESERCIZIO 2023, CON COPERTURA COSTITUITA DAL FONDO PLURIENNALE VINCOLATO CON IMPUTAZIONE AGLI ESERCIZI:				FONDO PLURIENNALE VINCOLATO AL 31 DICEMBRE DELL'ESERCIZIO 2023
				2024	2025	Anni successivi	Imputazione non ancora definita	
	(a)	(b)	(c) = (a) - (b)	(d)	(e)	(f)	(g)	(h) = (c) + (d) + (e) + (f) + (g)
10 TRASPORTI E DIRITTO ALLA MOBILITA'								
1 TRASPORTO FERROVIARIO	0,00	0,00	0,00	0,00	0,00	0,00	0,00	0,00
2 TRASPORTO PUBBLICO LOCALE	0,00	0,00	0,00	0,00	0,00	0,00	0,00	0,00
5 VIABILITA' E INFRASTRUTTURE STRADALI	136.505,00	136.505,00	0,00	0,00	0,00	0,00	0,00	0,00
Totale MISSIONE 10 - TRASPORTI E DIRITTO ALLA MOBILITA'	136.505,00	136.505,00	0,00	0,00	0,00	0,00	0,00	0,00
11 SOCCORSO CIVILE								
1 SISTEMA DI PROTEZIONE CIVILE	0,00	0,00	0,00	0,00	0,00	0,00	0,00	0,00
Totale MISSIONE 11 - SOCCORSO CIVILE	0,00	0,00	0,00	0,00	0,00	0,00	0,00	0,00
12 DIRITTI SOCIALI, POLITICHE SOCIALI E FAMIGLIA								
1 INTERVENTI PER L'INFANZIA E I MINORI E PER ASILI NIDO	0,00	0,00	0,00	0,00	0,00	0,00	0,00	0,00
2 INTERVENTI PER LA DISABILITA'	0,00	0,00	0,00	0,00	0,00	0,00	0,00	0,00
3 INTERVENTI PER GLI ANZIANI	0,00	0,00	0,00	0,00	0,00	0,00	0,00	0,00
4 INTERVENTI PER I SOGGETTI A RISCHIO DI ESCLUSIONE SOCIALE	0,00	0,00	0,00	0,00	0,00	0,00	0,00	0,00
5 INTERVENTI PER LE FAMIGLIE	0,00	0,00	0,00	0,00	0,00	0,00	0,00	0,00
7 PROGRAMMAZIONE E GOVERNO DELLA RETE DEI SERVIZI SOCIOSANITARI E SOCIALI	0,00	0,00	0,00	0,00	0,00	0,00	0,00	0,00
8 COOPERAZIONE E ASSOCIAZIONISMO	0,00	0,00	0,00	0,00	0,00	0,00	0,00	0,00

copia informatica per consultazione

COMPOSIZIONE PER MISSIONI E PROGRAMMI DEL FONDO PLURIENNALE VINCOLATO DELL'ESERCIZIO 2023

Pag. 5

MISSIONI E PROGRAMMI	FONDO PLURIENNALE VINCOLATO AL 31 DICEMBRE DELL'ESERCIZIO 2022	SPESE IMPEGNATE NEGLI ESERCIZI PRECEDENTI CON COPERTURA COSTITUITA DAL FONDO PLURIENNALE VINCOLATO E IMPUTATE ALL'ESERCIZIO 2023	QUOTA DEL FONDO PLURIENNALE VINCOLATO AL 31 DICEMBRE DELL'ESERCIZIO 2022, NON DESTINATA AD ESSERE UTILIZZATA NELL'ESERCIZIO 2023 E RINVIATA ALL'ESERCIZIO 2024 E SUCCESSIVI	SPESE CHE SI PREVEDE DI IMPEGNARE NELL'ESERCIZIO 2023, CON COPERTURA COSTITUITA DAL FONDO PLURIENNALE VINCOLATO CON IMPUTAZIONE AGLI ESERCIZI:				FONDO PLURIENNALE VINCOLATO AL 31 DICEMBRE DELL'ESERCIZIO 2023
				2024	2025	Anni successivi	Imputazione non ancora definita	
	(a)	(b)	(c) = (a) - (b)	(d)	(e)	(f)	(g)	(h) = (c) + (d) + (e) + (f) + (g)
9 SERVIZIO NECROSCOPICO E CIMITERIALE	0,00	0,00	0,00	0,00	0,00	0,00	0,00	0,00
Totale MISSIONE 12 - DIRITTI SOCIALI, POLITICHE SOCIALI E FAMIGLIA	0,00	0,00	0,00	0,00	0,00	0,00	0,00	0,00
13 TUTELA DELLA SALUTE								
7 ULTERIORI SPESE IN MATERIA SANITARIA	0,00	0,00	0,00	0,00	0,00	0,00	0,00	0,00
Totale MISSIONE 13 - TUTELA DELLA SALUTE	0,00	0,00	0,00	0,00	0,00	0,00	0,00	0,00
14 SVILUPPO ECONOMICO E COMPETITIVITÀ								
1 INDUSTRIA, E PMI E ARTIGIANATO	0,00	0,00	0,00	0,00	0,00	0,00	0,00	0,00
2 COMMERCIO - RETI DISTRIBUTIVE - TUTELA DEI CONSUMATORI	0,00	0,00	0,00	0,00	0,00	0,00	0,00	0,00
4 RETI E ALTRI SERVIZI DI PUBBLICA UTILITA'	0,00	0,00	0,00	0,00	0,00	0,00	0,00	0,00
Totale MISSIONE 14 - SVILUPPO ECONOMICO E COMPETITIVITÀ	0,00	0,00	0,00	0,00	0,00	0,00	0,00	0,00
15 POLITICHE PER IL LAVORO E LA FORMAZIONE PROFESSIONALE								
1 SERVIZI PER LO SVILUPPO DEL MERCATO DEL LAVORO	0,00	0,00	0,00	0,00	0,00	0,00	0,00	0,00
Totale MISSIONE 15 - POLITICHE PER IL LAVORO E LA FORMAZIONE PROFESSIONALE	0,00	0,00	0,00	0,00	0,00	0,00	0,00	0,00
16 AGRICOLTURA, POLITICHE AGROALIMENTARI E PESCA								

copia informatica per consultazione

COMPOSIZIONE PER MISSIONI E PROGRAMMI DEL FONDO PLURIENNALE VINCOLATO DELL'ESERCIZIO 2023

Pag. 6

MISSIONI E PROGRAMMI	FONDO PLURIENNALE VINCOLATO AL 31 DICEMBRE DELL'ESERCIZIO 2022	SPESE IMPEGNATE NEGLI ESERCIZI PRECEDENTI CON COPERTURA COSTITUITA DAL FONDO PLURIENNALE VINCOLATO E IMPUTATE ALL'ESERCIZIO 2023	QUOTA DEL FONDO PLURIENNALE VINCOLATO AL 31 DICEMBRE DELL'ESERCIZIO 2022, NON DESTINATA AD ESSERE UTILIZZATA NELL'ESERCIZIO 2023 E RINVIATA ALL'ESERCIZIO 2024 E SUCCESSIVI	SPESE CHE SI PREVEDE DI IMPEGNARE NELL'ESERCIZIO 2023, CON COPERTURA COSTITUITA DAL FONDO PLURIENNALE VINCOLATO CON IMPUTAZIONE AGLI ESERCIZI:				FONDO PLURIENNALE VINCOLATO AL 31 DICEMBRE DELL'ESERCIZIO 2023
				2024	2025	Anni successivi	Imputazione non ancora definita	
	(a)	(b)	(c) = (a) - (b)	(d)	(e)	(f)	(g)	(h) = (c) + (d) + (e) + (f) + (g)
1 SVILUPPO DEL SETTORE AGRICOLO E DEL SISTEMA AGROALIMENTARE	0,00	0,00	0,00	0,00	0,00	0,00	0,00	0,00
Totale MISSIONE 16 - AGRICOLTURA, POLITICHE AGROALIMENTARI E PESCA	0,00	0,00	0,00	0,00	0,00	0,00	0,00	0,00
17 ENERGIA E DIVERSIFICAZIONE DELLE FONTI ENERGETICHE								
1 FONTI ENERGETICHE	0,00	0,00	0,00	0,00	0,00	0,00	0,00	0,00
Totale MISSIONE 17 - ENERGIA E DIVERSIFICAZIONE DELLE FONTI ENERGETICHE	0,00	0,00	0,00	0,00	0,00	0,00	0,00	0,00
TOTALE	378.655,48	378.655,48	0,00	0,00	0,00	0,00	0,00	0,00

copia informatica per consultazione

COMPOSIZIONE PER MISSIONI E PROGRAMMI DEL FONDO PLURIENNALE VINCOLATO DELL'ESERCIZIO 2024

Pag. 1

MISSIONI E PROGRAMMI	FONDO PLURIENNALE VINCOLATO AL 31 DICEMBRE DELL'ESERCIZIO 2023	SPESE IMPEGNATE NEGLI ESERCIZI PRECEDENTI CON COPERTURA COSTITUITA DAL FONDO PLURIENNALE VINCOLATO E IMPUTATE ALL'ESERCIZIO 2024	QUOTA DEL FONDO PLURIENNALE VINCOLATO AL 31 DICEMBRE DELL'ESERCIZIO 2023, NON DESTINATA AD ESSERE UTILIZZATA NELL'ESERCIZIO 2024 E RINVIATA ALL'ESERCIZIO 2025 E SUCCESSIVI	SPESE CHE SI PREVEDE DI IMPEGNARE NELL'ESERCIZIO 2024, CON COPERTURA COSTITUITA DAL FONDO PLURIENNALE VINCOLATO CON IMPUTAZIONE AGLI ESERCIZI:				FONDO PLURIENNALE VINCOLATO AL 31 DICEMBRE DELL'ESERCIZIO 2024
				2025	2026	Anni successivi	Imputazione non ancora definita	
	(a)	(b)	(c) = (a) - (b)	(d)	(e)	(f)	(g)	(h) = (c) + (d) + (e) + (f) + (g)
Crono 2022/ 12 non completamente impegnato								
01	SERVIZI ISTITUZIONALI, GENERALI E DI GESTIONE							
1	0,00	0,00	0,00	0,00	0,00	0,00	0,00	0,00
2	0,00	0,00	0,00	0,00	0,00	0,00	0,00	0,00
3	0,00	0,00	0,00	0,00	0,00	0,00	0,00	0,00
4	0,00	0,00	0,00	0,00	0,00	0,00	0,00	0,00
5	0,00	0,00	0,00	0,00	0,00	0,00	0,00	0,00
6	0,00	0,00	0,00	0,00	0,00	0,00	0,00	0,00
7	0,00	0,00	0,00	0,00	0,00	0,00	0,00	0,00
8	0,00	0,00	0,00	0,00	0,00	0,00	0,00	0,00
10	0,00	0,00	0,00	0,00	0,00	0,00	0,00	0,00
11	0,00	0,00	0,00	0,00	0,00	0,00	0,00	0,00
	0,00	0,00	0,00	0,00	0,00	0,00	0,00	0,00
Totale MISSIONE 01 - SERVIZI ISTITUZIONALI, GENERALI E DI GESTIONE								
03	ORDINE PUBBLICO E SICUREZZA							
1	0,00	0,00	0,00	0,00	0,00	0,00	0,00	0,00
2	0,00	0,00	0,00	0,00	0,00	0,00	0,00	0,00

copia informatica per consultazione

COMPOSIZIONE PER MISSIONI E PROGRAMMI DEL FONDO PLURIENNALE VINCOLATO DELL'ESERCIZIO 2024

MISSIONI E PROGRAMMI	FONDO PLURIENNALE VINCOLATO AL 31 DICEMBRE DELL'ESERCIZIO 2023	SPESE IMPEGNATE NEGLI ESERCIZI PRECEDENTI CON COPERTURA COSTITUITA DAL FONDO PLURIENNALE VINCOLATO E IMPUTATE ALL'ESERCIZIO 2024	QUOTA DEL FONDO PLURIENNALE VINCOLATO AL 31 DICEMBRE DELL'ESERCIZIO 2023, NON DESTINATA AD ESSERE UTILIZZATA NELL'ESERCIZIO 2024 E RINVIATA ALL'ESERCIZIO 2025 E SUCCESSIVI	SPESE CHE SI PREVEDE DI IMPEGNARE NELL'ESERCIZIO 2024, CON COPERTURA COSTITUITA DAL FONDO PLURIENNALE VINCOLATO CON IMPUTAZIONE AGLI ESERCIZI:				FONDO PLURIENNALE VINCOLATO AL 31 DICEMBRE DELL'ESERCIZIO 2024
				2025	2026	Anni successivi	Imputazione non ancora definita	
	(a)	(b)	(c) = (a) - (b)	(d)	(e)	(f)	(g)	(h) = (c) + (d) + (e) + (f) + (g)
Totale MISSIONE 03 - ORDINE PUBBLICO E SICUREZZA	0,00	0,00	0,00	0,00	0,00	0,00	0,00	0,00
04 ISTRUZIONE E DIRITTO ALLO STUDIO								
1 ISTRUZIONE PRESCOLASTICA	0,00	0,00	0,00	0,00	0,00	0,00	0,00	0,00
2 ALTRI ORDINI DI ISTRUZIONE NON UNIVERSITARIA	0,00	0,00	0,00	0,00	0,00	0,00	0,00	0,00
6 SERVIZI AUSILIARI ALL'ISTRUZIONE	0,00	0,00	0,00	0,00	0,00	0,00	0,00	0,00
7 DIRITTO ALLO STUDIO	0,00	0,00	0,00	0,00	0,00	0,00	0,00	0,00
Totale MISSIONE 04 - ISTRUZIONE E DIRITTO ALLO STUDIO	0,00	0,00	0,00	0,00	0,00	0,00	0,00	0,00
05 TUTELA E VALORIZZAZIONE DEI BENI E DELLE ATTIVITA' CULTURALI								
1 VALORIZZAZIONE DEI BENI DI INTERESSE STORICO	0,00	0,00	0,00	0,00	0,00	0,00	0,00	0,00
2 ATTIVITA' CULTURALI E INTERVENTI DIVERSI NEL SETTORE CULTURALE	0,00	0,00	0,00	0,00	0,00	0,00	0,00	0,00
Totale MISSIONE 05 - TUTELA E VALORIZZAZIONE DEI BENI E DELLE ATTIVITA' CULTURALI	0,00	0,00	0,00	0,00	0,00	0,00	0,00	0,00
06 POLITICHE GIOVANILI, SPORT E TEMPO LIBERO								
1 SPORT E TEMPO LIBERO	0,00	0,00	0,00	0,00	0,00	0,00	0,00	0,00
Totale MISSIONE 06 - POLITICHE GIOVANILI, SPORT E TEMPO LIBERO	0,00	0,00	0,00	0,00	0,00	0,00	0,00	0,00

COMPOSIZIONE PER MISSIONI E PROGRAMMI DEL FONDO PLURIENNALE VINCOLATO DELL'ESERCIZIO 2024

Pag. 3

MISSIONI E PROGRAMMI	FONDO PLURIENNALE VINCOLATO AL 31 DICEMBRE DELL'ESERCIZIO 2023	SPESE IMPEGNATE NEGLI ESERCIZI PRECEDENTI CON COPERTURA COSTITUITA DAL FONDO PLURIENNALE VINCOLATO E IMPUTATE ALL'ESERCIZIO 2024	QUOTA DEL FONDO PLURIENNALE VINCOLATO AL 31 DICEMBRE DELL'ESERCIZIO 2023, NON DESTINATA AD ESSERE UTILIZZATA NELL'ESERCIZIO 2024 E RINVIATA ALL'ESERCIZIO 2025 E SUCCESSIVI	SPESE CHE SI PREVEDE DI IMPEGNARE NELL'ESERCIZIO 2024, CON COPERTURA COSTITUITA DAL FONDO PLURIENNALE VINCOLATO CON IMPUTAZIONE AGLI ESERCIZI:				FONDO PLURIENNALE VINCOLATO AL 31 DICEMBRE DELL'ESERCIZIO 2024
				2025	2026	Anni successivi	Imputazione non ancora definita	
	(a)	(b)	(c) = (a) - (b)	(d)	(e)	(f)	(g)	(h) = (c) + (d) + (e) + (f) + (g)
07 TURISMO								
1 SVILUPPO E VALORIZZAZIONE DEL TURISMO	0,00	0,00	0,00	0,00	0,00	0,00	0,00	0,00
Totale MISSIONE 07 - TURISMO	0,00	0,00	0,00	0,00	0,00	0,00	0,00	0,00
08 ASSETTO DEL TERRITORIO ED EDILIZIA ABITATIVA								
1 URBANISTICA E ASSETTO DEL TERRITORIO	0,00	0,00	0,00	0,00	0,00	0,00	0,00	0,00
2 EDILIZIA RESIDENZIALE PUBBLICA E LOCALE E PIANI DI EDILIZIA ECONOMICO-POPOLARE	0,00	0,00	0,00	0,00	0,00	0,00	0,00	0,00
Totale MISSIONE 08 - ASSETTO DEL TERRITORIO ED EDILIZIA ABITATIVA	0,00	0,00	0,00	0,00	0,00	0,00	0,00	0,00
09 SVILUPPO SOSTENIBILE E TUTELA DEL TERRITORIO E DELL'AMBIENTE								
1 DIFESA DEL SUOLO	0,00	0,00	0,00	0,00	0,00	0,00	0,00	0,00
2 TUTELA, VALORIZZAZIONE E RECUPERO AMBIENTALE	0,00	0,00	0,00	0,00	0,00	0,00	0,00	0,00
3 RIFIUTI	0,00	0,00	0,00	0,00	0,00	0,00	0,00	0,00
4 SERVIZIO IDRICO INTEGRATO	0,00	0,00	0,00	0,00	0,00	0,00	0,00	0,00
6 TUTELA E VALORIZZAZIONE DELLE RISORSE IDRICHE	0,00	0,00	0,00	0,00	0,00	0,00	0,00	0,00
8 QUALITÀ DELL'ARIA E RIDUZIONE DELL'INQUINAMENTO	0,00	0,00	0,00	0,00	0,00	0,00	0,00	0,00
Totale MISSIONE 09 - SVILUPPO SOSTENIBILE E TUTELA DEL TERRITORIO E DELL'AMBIENTE	0,00	0,00	0,00	0,00	0,00	0,00	0,00	0,00

copia informatica per consultazione

COMPOSIZIONE PER MISSIONI E PROGRAMMI DEL FONDO PLURIENNALE VINCOLATO DELL'ESERCIZIO 2024

Pag. 4

MISSIONI E PROGRAMMI	FONDO PLURIENNALE VINCOLATO AL 31 DICEMBRE DELL'ESERCIZIO 2023	SPESE IMPEGNATE NEGLI ESERCIZI PRECEDENTI CON COPERTURA COSTITUITA DAL FONDO PLURIENNALE VINCOLATO E IMPUTATE ALL'ESERCIZIO 2024	QUOTA DEL FONDO PLURIENNALE VINCOLATO AL 31 DICEMBRE DELL'ESERCIZIO 2023, NON DESTINATA AD ESSERE UTILIZZATA NELL'ESERCIZIO 2024 E RINVIATA ALL'ESERCIZIO 2025 E SUCCESSIVI	SPESE CHE SI PREVEDE DI IMPEGNARE NELL'ESERCIZIO 2024, CON COPERTURA COSTITUITA DAL FONDO PLURIENNALE VINCOLATO CON IMPUTAZIONE AGLI ESERCIZI:				FONDO PLURIENNALE VINCOLATO AL 31 DICEMBRE DELL'ESERCIZIO 2024
				2025	2026	Anni successivi	Imputazione non ancora definita	
	(a)	(b)	(c) = (a) - (b)	(d)	(e)	(f)	(g)	(h) = (c) + (d) + (e) + (f) + (g)
10 TRASPORTI E DIRITTO ALLA MOBILITA'								
1 TRASPORTO FERROVIARIO	0,00	0,00	0,00	0,00	0,00	0,00	0,00	0,00
2 TRASPORTO PUBBLICO LOCALE	0,00	0,00	0,00	0,00	0,00	0,00	0,00	0,00
5 VIABILITA' E INFRASTRUTTURE STRADALI	0,00	0,00	0,00	0,00	0,00	0,00	0,00	0,00
Totale MISSIONE 10 - TRASPORTI E DIRITTO ALLA MOBILITA'	0,00	0,00	0,00	0,00	0,00	0,00	0,00	0,00
11 SOCCORSO CIVILE								
1 SISTEMA DI PROTEZIONE CIVILE	0,00	0,00	0,00	0,00	0,00	0,00	0,00	0,00
Totale MISSIONE 11 - SOCCORSO CIVILE	0,00	0,00	0,00	0,00	0,00	0,00	0,00	0,00
12 DIRITTI SOCIALI, POLITICHE SOCIALI E FAMIGLIA								
1 INTERVENTI PER L'INFANZIA E I MINORI E PER ASILI NIDO	0,00	0,00	0,00	0,00	0,00	0,00	0,00	0,00
2 INTERVENTI PER LA DISABILITA'	0,00	0,00	0,00	0,00	0,00	0,00	0,00	0,00
3 INTERVENTI PER GLI ANZIANI	0,00	0,00	0,00	0,00	0,00	0,00	0,00	0,00
4 INTERVENTI PER I SOGGETTI A RISCHIO DI ESCLUSIONE SOCIALE	0,00	0,00	0,00	0,00	0,00	0,00	0,00	0,00
5 INTERVENTI PER LE FAMIGLIE	0,00	0,00	0,00	0,00	0,00	0,00	0,00	0,00
7 PROGRAMMAZIONE E GOVERNO DELLA RETE DEI SERVIZI SOCIOSANITARI E SOCIALI	0,00	0,00	0,00	0,00	0,00	0,00	0,00	0,00
8 COOPERAZIONE E ASSOCIAZIONISMO	0,00	0,00	0,00	0,00	0,00	0,00	0,00	0,00

copia informatica per consultazione

COMPOSIZIONE PER MISSIONI E PROGRAMMI DEL FONDO PLURIENNALE VINCOLATO DELL'ESERCIZIO 2024

Pag. 5

MISSIONI E PROGRAMMI	FONDO PLURIENNALE VINCOLATO AL 31 DICEMBRE DELL'ESERCIZIO 2023	SPESE IMPEGNATE NEGLI ESERCIZI PRECEDENTI CON COPERTURA COSTITUITA DAL FONDO PLURIENNALE VINCOLATO E IMPUTATE ALL'ESERCIZIO 2024	QUOTA DEL FONDO PLURIENNALE VINCOLATO AL 31 DICEMBRE DELL'ESERCIZIO 2023, NON DESTINATA AD ESSERE UTILIZZATA NELL'ESERCIZIO 2024 E RINVIATA ALL'ESERCIZIO 2025 E SUCCESSIVI	SPESE CHE SI PREVEDE DI IMPEGNARE NELL'ESERCIZIO 2024, CON COPERTURA COSTITUITA DAL FONDO PLURIENNALE VINCOLATO CON IMPUTAZIONE AGLI ESERCIZI:				FONDO PLURIENNALE VINCOLATO AL 31 DICEMBRE DELL'ESERCIZIO 2024
				2025	2026	Anni successivi	Imputazione non ancora definita	
	(a)	(b)	(c) = (a) - (b)	(d)	(e)	(f)	(g)	(h) = (c) + (d) + (e) + (f) + (g)
9 SERVIZIO NECROSCOPICO E CIMITERIALE	0,00	0,00	0,00	0,00	0,00	0,00	0,00	0,00
Totale MISSIONE 12 - DIRITTI SOCIALI, POLITICHE SOCIALI E FAMIGLIA	0,00	0,00	0,00	0,00	0,00	0,00	0,00	0,00
13 TUTELA DELLA SALUTE								
7 ULTERIORI SPESE IN MATERIA SANITARIA	0,00	0,00	0,00	0,00	0,00	0,00	0,00	0,00
Totale MISSIONE 13 - TUTELA DELLA SALUTE	0,00	0,00	0,00	0,00	0,00	0,00	0,00	0,00
14 SVILUPPO ECONOMICO E COMPETITIVITÀ								
1 INDUSTRIA, E PMI E ARTIGIANATO	0,00	0,00	0,00	0,00	0,00	0,00	0,00	0,00
2 COMMERCIO - RETI DISTRIBUTIVE - TUTELA DEI CONSUMATORI	0,00	0,00	0,00	0,00	0,00	0,00	0,00	0,00
4 RETI E ALTRI SERVIZI DI PUBBLICA UTILITA'	0,00	0,00	0,00	0,00	0,00	0,00	0,00	0,00
Totale MISSIONE 14 - SVILUPPO ECONOMICO E COMPETITIVITÀ	0,00	0,00	0,00	0,00	0,00	0,00	0,00	0,00
15 POLITICHE PER IL LAVORO E LA FORMAZIONE PROFESSIONALE								
1 SERVIZI PER LO SVILUPPO DEL MERCATO DEL LAVORO	0,00	0,00	0,00	0,00	0,00	0,00	0,00	0,00
Totale MISSIONE 15 - POLITICHE PER IL LAVORO E LA FORMAZIONE PROFESSIONALE	0,00	0,00	0,00	0,00	0,00	0,00	0,00	0,00
16 AGRICOLTURA, POLITICHE AGROALIMENTARI E PESCA								

copia informatica per consultazione

COMPOSIZIONE PER MISSIONI E PROGRAMMI DEL FONDO PLURIENNALE VINCOLATO DELL'ESERCIZIO 2024

Pag. 6

MISSIONI E PROGRAMMI	FONDO PLURIENNALE VINCOLATO AL 31 DICEMBRE DELL'ESERCIZIO 2023	SPESE IMPEGNATE NEGLI ESERCIZI PRECEDENTI CON COPERTURA COSTITUITA DAL FONDO PLURIENNALE VINCOLATO E IMPUTATE ALL'ESERCIZIO 2024	QUOTA DEL FONDO PLURIENNALE VINCOLATO AL 31 DICEMBRE DELL'ESERCIZIO 2023, NON DESTINATA AD ESSERE UTILIZZATA NELL'ESERCIZIO 2024 E RINVIATA ALL'ESERCIZIO 2025 E SUCCESSIVI	SPESE CHE SI PREVEDE DI IMPEGNARE NELL'ESERCIZIO 2024, CON COPERTURA COSTITUITA DAL FONDO PLURIENNALE VINCOLATO CON IMPUTAZIONE AGLI ESERCIZI:				FONDO PLURIENNALE VINCOLATO AL 31 DICEMBRE DELL'ESERCIZIO 2024
				2025	2026	Anni successivi	Imputazione non ancora definita	
	(a)	(b)	(c) = (a) - (b)	(d)	(e)	(f)	(g)	(h) = (c) + (d) + (e) + (f) + (g)
1 SVILUPPO DEL SETTORE AGRICOLO E DEL SISTEMA AGROALIMENTARE	0,00	0,00	0,00	0,00	0,00	0,00	0,00	0,00
Totale MISSIONE 16 - AGRICOLTURA, POLITICHE AGROALIMENTARI E PESCA	0,00	0,00	0,00	0,00	0,00	0,00	0,00	0,00
17 ENERGIA E DIVERSIFICAZIONE DELLE FONTI ENERGETICHE								
1 FONTI ENERGETICHE	0,00	0,00	0,00	0,00	0,00	0,00	0,00	0,00
Totale MISSIONE 17 - ENERGIA E DIVERSIFICAZIONE DELLE FONTI ENERGETICHE	0,00	0,00	0,00	0,00	0,00	0,00	0,00	0,00
TOTALE	0,00	0,00	0,00	0,00	0,00	0,00	0,00	0,00

copia informatica per consultazione

COMPOSIZIONE PER MISSIONI E PROGRAMMI DEL FONDO PLURIENNALE VINCOLATO DELL'ESERCIZIO 2025

Pag. 1

MISSIONI E PROGRAMMI	FONDO PLURIENNALE VINCOLATO AL 31 DICEMBRE DELL'ESERCIZIO 2024	SPESE IMPEGNATE NEGLI ESERCIZI PRECEDENTI CON COPERTURA COSTITUITA DAL FONDO PLURIENNALE VINCOLATO E IMPUTATE ALL'ESERCIZIO 2025	QUOTA DEL FONDO PLURIENNALE VINCOLATO AL 31 DICEMBRE DELL'ESERCIZIO 2024, NON DESTINATA AD ESSERE UTILIZZATA NELL'ESERCIZIO 2025 E RINVIATA ALL'ESERCIZIO 2026 E SUCCESSIVI	SPESE CHE SI PREVEDE DI IMPEGNARE NELL'ESERCIZIO 2025, CON COPERTURA COSTITUITA DAL FONDO PLURIENNALE VINCOLATO CON IMPUTAZIONE AGLI ESERCIZI:				FONDO PLURIENNALE VINCOLATO AL 31 DICEMBRE DELL'ESERCIZIO 2025
				2026	2027	Anni successivi	Imputazione non ancora definita	
	(a)	(b)	(c) = (a) - (b)	(d)	(e)	(f)	(g)	(h) = (c) + (d) + (e) + (f) + (g)
Crono 2022/ 12 non completamente impegnato								
01	SERVIZI ISTITUZIONALI, GENERALI E DI GESTIONE							
1	0,00	0,00	0,00	0,00	0,00	0,00	0,00	0,00
2	0,00	0,00	0,00	0,00	0,00	0,00	0,00	0,00
3	0,00	0,00	0,00	0,00	0,00	0,00	0,00	0,00
4	0,00	0,00	0,00	0,00	0,00	0,00	0,00	0,00
5	0,00	0,00	0,00	0,00	0,00	0,00	0,00	0,00
6	0,00	0,00	0,00	0,00	0,00	0,00	0,00	0,00
7	0,00	0,00	0,00	0,00	0,00	0,00	0,00	0,00
8	0,00	0,00	0,00	0,00	0,00	0,00	0,00	0,00
10	0,00	0,00	0,00	0,00	0,00	0,00	0,00	0,00
11	0,00	0,00	0,00	0,00	0,00	0,00	0,00	0,00
	0,00	0,00	0,00	0,00	0,00	0,00	0,00	0,00
Totale MISSIONE 01 - SERVIZI ISTITUZIONALI, GENERALI E DI GESTIONE								
03	ORDINE PUBBLICO E SICUREZZA							
1	0,00	0,00	0,00	0,00	0,00	0,00	0,00	0,00
2	0,00	0,00	0,00	0,00	0,00	0,00	0,00	0,00

copia informatica per consultazione

COMPOSIZIONE PER MISSIONI E PROGRAMMI DEL FONDO PLURIENNALE VINCOLATO DELL'ESERCIZIO 2025

MISSIONI E PROGRAMMI	FONDO PLURIENNALE VINCOLATO AL 31 DICEMBRE DELL'ESERCIZIO 2024	SPESE IMPEGNATE NEGLI ESERCIZI PRECEDENTI CON COPERTURA COSTITUITA DAL FONDO PLURIENNALE VINCOLATO E IMPUTATE ALL'ESERCIZIO 2025	QUOTA DEL FONDO PLURIENNALE VINCOLATO AL 31 DICEMBRE DELL'ESERCIZIO 2024, NON DESTINATA AD ESSERE UTILIZZATA NELL'ESERCIZIO 2025 E RINVIATA ALL'ESERCIZIO 2026 E SUCCESSIVI	SPESE CHE SI PREVEDE DI IMPEGNARE NELL'ESERCIZIO 2025, CON COPERTURA COSTITUITA DAL FONDO PLURIENNALE VINCOLATO CON IMPUTAZIONE AGLI ESERCIZI:				FONDO PLURIENNALE VINCOLATO AL 31 DICEMBRE DELL'ESERCIZIO 2025
				2026	2027	Anni successivi	Imputazione non ancora definita	
	(a)	(b)	(c) = (a) - (b)	(d)	(e)	(f)	(g)	(h) = (c) + (d) + (e) + (f) + (g)
Totale MISSIONE 03 - ORDINE PUBBLICO E SICUREZZA	0,00	0,00	0,00	0,00	0,00	0,00	0,00	0,00
04 ISTRUZIONE E DIRITTO ALLO STUDIO								
1 ISTRUZIONE PRESCOLASTICA	0,00	0,00	0,00	0,00	0,00	0,00	0,00	0,00
2 ALTRI ORDINI DI ISTRUZIONE NON UNIVERSITARIA	0,00	0,00	0,00	0,00	0,00	0,00	0,00	0,00
6 SERVIZI AUSILIARI ALL'ISTRUZIONE	0,00	0,00	0,00	0,00	0,00	0,00	0,00	0,00
7 DIRITTO ALLO STUDIO	0,00	0,00	0,00	0,00	0,00	0,00	0,00	0,00
Totale MISSIONE 04 - ISTRUZIONE E DIRITTO ALLO STUDIO	0,00	0,00	0,00	0,00	0,00	0,00	0,00	0,00
05 TUTELA E VALORIZZAZIONE DEI BENI E DELLE ATTIVITA' CULTURALI								
1 VALORIZZAZIONE DEI BENI DI INTERESSE STORICO	0,00	0,00	0,00	0,00	0,00	0,00	0,00	0,00
2 ATTIVITA' CULTURALI E INTERVENTI DIVERSI NEL SETTORE CULTURALE	0,00	0,00	0,00	0,00	0,00	0,00	0,00	0,00
Totale MISSIONE 05 - TUTELA E VALORIZZAZIONE DEI BENI E DELLE ATTIVITA' CULTURALI	0,00	0,00	0,00	0,00	0,00	0,00	0,00	0,00
06 POLITICHE GIOVANILI, SPORT E TEMPO LIBERO								
1 SPORT E TEMPO LIBERO	0,00	0,00	0,00	0,00	0,00	0,00	0,00	0,00
Totale MISSIONE 06 - POLITICHE GIOVANILI, SPORT E TEMPO LIBERO	0,00	0,00	0,00	0,00	0,00	0,00	0,00	0,00

COMPOSIZIONE PER MISSIONI E PROGRAMMI DEL FONDO PLURIENNALE VINCOLATO DELL'ESERCIZIO 2025

Pag. 3

MISSIONI E PROGRAMMI	FONDO PLURIENNALE VINCOLATO AL 31 DICEMBRE DELL'ESERCIZIO 2024	SPESE IMPEGNATE NEGLI ESERCIZI PRECEDENTI CON COPERTURA COSTITUITA DAL FONDO PLURIENNALE VINCOLATO E IMPUTATE ALL'ESERCIZIO 2025	QUOTA DEL FONDO PLURIENNALE VINCOLATO AL 31 DICEMBRE DELL'ESERCIZIO 2024, NON DESTINATA AD ESSERE UTILIZZATA NELL'ESERCIZIO 2025 E RINVIATA ALL'ESERCIZIO 2026 E SUCCESSIVI	SPESE CHE SI PREVEDE DI IMPEGNARE NELL'ESERCIZIO 2025, CON COPERTURA COSTITUITA DAL FONDO PLURIENNALE VINCOLATO CON IMPUTAZIONE AGLI ESERCIZI:				FONDO PLURIENNALE VINCOLATO AL 31 DICEMBRE DELL'ESERCIZIO 2025
				2026	2027	Anni successivi	Imputazione non ancora definita	
	(a)	(b)	(c) = (a) - (b)	(d)	(e)	(f)	(g)	(h) = (c) + (d) + (e) + (f) + (g)
07 TURISMO								
1 SVILUPPO E VALORIZZAZIONE DEL TURISMO	0,00	0,00	0,00	0,00	0,00	0,00	0,00	0,00
Totale MISSIONE 07 - TURISMO	0,00	0,00	0,00	0,00	0,00	0,00	0,00	0,00
08 ASSETTO DEL TERRITORIO ED EDILIZIA ABITATIVA								
1 URBANISTICA E ASSETTO DEL TERRITORIO	0,00	0,00	0,00	0,00	0,00	0,00	0,00	0,00
2 EDILIZIA RESIDENZIALE PUBBLICA E LOCALE E PIANI DI EDILIZIA ECONOMICO-POPOLARE	0,00	0,00	0,00	0,00	0,00	0,00	0,00	0,00
Totale MISSIONE 08 - ASSETTO DEL TERRITORIO ED EDILIZIA ABITATIVA	0,00	0,00	0,00	0,00	0,00	0,00	0,00	0,00
09 SVILUPPO SOSTENIBILE E TUTELA DEL TERRITORIO E DELL'AMBIENTE								
1 DIFESA DEL SUOLO	0,00	0,00	0,00	0,00	0,00	0,00	0,00	0,00
2 TUTELA, VALORIZZAZIONE E RECUPERO AMBIENTALE	0,00	0,00	0,00	0,00	0,00	0,00	0,00	0,00
3 RIFIUTI	0,00	0,00	0,00	0,00	0,00	0,00	0,00	0,00
4 SERVIZIO IDRICO INTEGRATO	0,00	0,00	0,00	0,00	0,00	0,00	0,00	0,00
6 TUTELA E VALORIZZAZIONE DELLE RISORSE IDRICHE	0,00	0,00	0,00	0,00	0,00	0,00	0,00	0,00
8 QUALITÀ DELL'ARIA E RIDUZIONE DELL'INQUINAMENTO	0,00	0,00	0,00	0,00	0,00	0,00	0,00	0,00
Totale MISSIONE 09 - SVILUPPO SOSTENIBILE E TUTELA DEL TERRITORIO E DELL'AMBIENTE	0,00	0,00	0,00	0,00	0,00	0,00	0,00	0,00

copia informatica per consultazione

COMPOSIZIONE PER MISSIONI E PROGRAMMI DEL FONDO PLURIENNALE VINCOLATO DELL'ESERCIZIO 2025

Pag. 4

MISSIONI E PROGRAMMI	FONDO PLURIENNALE VINCOLATO AL 31 DICEMBRE DELL'ESERCIZIO 2024	SPESE IMPEGNATE NEGLI ESERCIZI PRECEDENTI CON COPERTURA COSTITUITA DAL FONDO PLURIENNALE VINCOLATO E IMPUTATE ALL'ESERCIZIO 2025	QUOTA DEL FONDO PLURIENNALE VINCOLATO AL 31 DICEMBRE DELL'ESERCIZIO 2024, NON DESTINATA AD ESSERE UTILIZZATA NELL'ESERCIZIO 2025 E RINVIATA ALL'ESERCIZIO 2026 E SUCCESSIVI	SPESE CHE SI PREVEDE DI IMPEGNARE NELL'ESERCIZIO 2025, CON COPERTURA COSTITUITA DAL FONDO PLURIENNALE VINCOLATO CON IMPUTAZIONE AGLI ESERCIZI:				FONDO PLURIENNALE VINCOLATO AL 31 DICEMBRE DELL'ESERCIZIO 2025
				2026	2027	Anni successivi	Imputazione non ancora definita	
	(a)	(b)	(c) = (a) - (b)	(d)	(e)	(f)	(g)	(h) = (c) + (d) + (e) + (f) + (g)
10	TRASPORTI E DIRITTO ALLA MOBILITA'							
1	0,00	0,00	0,00	0,00	0,00	0,00	0,00	0,00
2	0,00	0,00	0,00	0,00	0,00	0,00	0,00	0,00
5	0,00	0,00	0,00	0,00	0,00	0,00	0,00	0,00
	0,00	0,00	0,00	0,00	0,00	0,00	0,00	0,00
Totale MISSIONE 10 - TRASPORTI E DIRITTO ALLA MOBILITA'								
11	SOCCORSO CIVILE							
1	0,00	0,00	0,00	0,00	0,00	0,00	0,00	0,00
	0,00	0,00	0,00	0,00	0,00	0,00	0,00	0,00
Totale MISSIONE 11 - SOCCORSO CIVILE								
12	DIRITTI SOCIALI, POLITICHE SOCIALI E FAMIGLIA							
1	0,00	0,00	0,00	0,00	0,00	0,00	0,00	0,00
2	0,00	0,00	0,00	0,00	0,00	0,00	0,00	0,00
3	0,00	0,00	0,00	0,00	0,00	0,00	0,00	0,00
4	0,00	0,00	0,00	0,00	0,00	0,00	0,00	0,00
5	0,00	0,00	0,00	0,00	0,00	0,00	0,00	0,00
7	0,00	0,00	0,00	0,00	0,00	0,00	0,00	0,00
8	0,00	0,00	0,00	0,00	0,00	0,00	0,00	0,00

copia informatica per consultazione

COMPOSIZIONE PER MISSIONI E PROGRAMMI DEL FONDO PLURIENNALE VINCOLATO DELL'ESERCIZIO 2025

Pag. 5

MISSIONI E PROGRAMMI	FONDO PLURIENNALE VINCOLATO AL 31 DICEMBRE DELL'ESERCIZIO 2024	SPESE IMPEGNATE NEGLI ESERCIZI PRECEDENTI CON COPERTURA COSTITUITA DAL FONDO PLURIENNALE VINCOLATO E IMPUTATE ALL'ESERCIZIO 2025	QUOTA DEL FONDO PLURIENNALE VINCOLATO AL 31 DICEMBRE DELL'ESERCIZIO 2024, NON DESTINATA AD ESSERE UTILIZZATA NELL'ESERCIZIO 2025 E RINVIATA ALL'ESERCIZIO 2026 E SUCCESSIVI	SPESE CHE SI PREVEDE DI IMPEGNARE NELL'ESERCIZIO 2025, CON COPERTURA COSTITUITA DAL FONDO PLURIENNALE VINCOLATO CON IMPUTAZIONE AGLI ESERCIZI:				FONDO PLURIENNALE VINCOLATO AL 31 DICEMBRE DELL'ESERCIZIO 2025
				2026	2027	Anni successivi	Imputazione non ancora definita	
	(a)	(b)	(c) = (a) - (b)	(d)	(e)	(f)	(g)	(h) = (c) + (d) + (e) + (f) + (g)
9 SERVIZIO NECROSCOPICO E CIMITERIALE	0,00	0,00	0,00	0,00	0,00	0,00	0,00	0,00
Totale MISSIONE 12 - DIRITTI SOCIALI, POLITICHE SOCIALI E FAMIGLIA	0,00	0,00	0,00	0,00	0,00	0,00	0,00	0,00
13 TUTELA DELLA SALUTE								
7 ULTERIORI SPESE IN MATERIA SANITARIA	0,00	0,00	0,00	0,00	0,00	0,00	0,00	0,00
Totale MISSIONE 13 - TUTELA DELLA SALUTE	0,00	0,00	0,00	0,00	0,00	0,00	0,00	0,00
14 SVILUPPO ECONOMICO E COMPETITIVITÀ								
1 INDUSTRIA, E PMI E ARTIGIANATO	0,00	0,00	0,00	0,00	0,00	0,00	0,00	0,00
2 COMMERCIO - RETI DISTRIBUTIVE - TUTELA DEI CONSUMATORI	0,00	0,00	0,00	0,00	0,00	0,00	0,00	0,00
4 RETI E ALTRI SERVIZI DI PUBBLICA UTILITA'	0,00	0,00	0,00	0,00	0,00	0,00	0,00	0,00
Totale MISSIONE 14 - SVILUPPO ECONOMICO E COMPETITIVITÀ	0,00	0,00	0,00	0,00	0,00	0,00	0,00	0,00
15 POLITICHE PER IL LAVORO E LA FORMAZIONE PROFESSIONALE								
1 SERVIZI PER LO SVILUPPO DEL MERCATO DEL LAVORO	0,00	0,00	0,00	0,00	0,00	0,00	0,00	0,00
Totale MISSIONE 15 - POLITICHE PER IL LAVORO E LA FORMAZIONE PROFESSIONALE	0,00	0,00	0,00	0,00	0,00	0,00	0,00	0,00
16 AGRICOLTURA, POLITICHE AGROALIMENTARI E PESCA								

copia informatica per consultazione

COMPOSIZIONE PER MISSIONI E PROGRAMMI DEL FONDO PLURIENNALE VINCOLATO DELL'ESERCIZIO 2025

Pag. 6

MISSIONI E PROGRAMMI	FONDO PLURIENNALE VINCOLATO AL 31 DICEMBRE DELL'ESERCIZIO 2024	SPESE IMPEGNATE NEGLI ESERCIZI PRECEDENTI CON COPERTURA COSTITUITA DAL FONDO PLURIENNALE VINCOLATO E IMPUTATE ALL'ESERCIZIO 2025	QUOTA DEL FONDO PLURIENNALE VINCOLATO AL 31 DICEMBRE DELL'ESERCIZIO 2024, NON DESTINATA AD ESSERE UTILIZZATA NELL'ESERCIZIO 2025 E RINVIATA ALL'ESERCIZIO 2026 E SUCCESSIVI	SPESE CHE SI PREVEDE DI IMPEGNARE NELL'ESERCIZIO 2025, CON COPERTURA COSTITUITA DAL FONDO PLURIENNALE VINCOLATO CON IMPUTAZIONE AGLI ESERCIZI:				FONDO PLURIENNALE VINCOLATO AL 31 DICEMBRE DELL'ESERCIZIO 2025
				2026	2027	Anni successivi	Imputazione non ancora definita	
	(a)	(b)	(c) = (a) - (b)	(d)	(e)	(f)	(g)	(h) = (c) + (d) + (e) + (f) + (g)
1 SVILUPPO DEL SETTORE AGRICOLO E DEL SISTEMA AGROALIMENTARE	0,00	0,00	0,00	0,00	0,00	0,00	0,00	0,00
Totale MISSIONE 16 - AGRICOLTURA, POLITICHE AGROALIMENTARI E PESCA	0,00	0,00	0,00	0,00	0,00	0,00	0,00	0,00
17 ENERGIA E DIVERSIFICAZIONE DELLE FONTI ENERGETICHE								
1 FONTI ENERGETICHE	0,00	0,00	0,00	0,00	0,00	0,00	0,00	0,00
Totale MISSIONE 17 - ENERGIA E DIVERSIFICAZIONE DELLE FONTI ENERGETICHE	0,00	0,00	0,00	0,00	0,00	0,00	0,00	0,00
TOTALE	0,00	0,00	0,00	0,00	0,00	0,00	0,00	0,00

copia informatica per consultazione

COMPOSIZIONE DELL'ACCANTONAMENTO AL FONDO CREDITI DI DUBBIA ESIGIBILITA'
Esercizio finanziario 2023

Pag. 1

TIPOLOGIA	DENOMINAZIONE	STANZIAMENTI DI BILANCIO (a)	ACCANTONAMENTO OBBLIGATORIO AL FONDO (b)	ACCANTONAMENTO EFFETTIVO DI BILANCIO (c)	% di stanziamento accantonato al fondo nel rispetto del principio contabile applicato 3.3 (d)=(c/a)
ENTRATE CORRENTI DI NATURA TRIBUTARIA, CONTRIBUTIVA E PEREQUATIVA					
1010100	Tipologia 101 : IMPOSTE, TASSE E PROVENTI ASSIMILATI	2.993.750,00	-	-	-
	di cui accertati per cassa sulla base del principio contabile 3.7	0,00	-	-	-
	Tipologia 101: IMPOSTE, TASSE E PROVENTI ASSIMILATI non accertati per cassa	2.993.750,00	74.350,71	74.351,00	2,48
1010400	Tipologia 104 : COMPARTICIPAZIONI DI TRIBUTI	2.500,00	0,00	0,00	0,00
1030100	Tipologia 301 : FONDI PEREQUATIVI DA AMMINISTRAZIONI CENTRALI	710.254,00	0,00	0,00	0,00
1030200	Tipologia 302 : FONDI PEREQUATIVI DALLA REGIONE O PROVINCIA AUTONOMA	0,00	0,00	0,00	0,00
1000000	Totale TITOLO 1	3.706.504,00	74.350,71	74.351,00	2,01
TRASFERIMENTI CORRENTI					
2010100	Tipologia 101 : TRASFERIMENTI CORRENTI DA AMMINISTRAZIONI PUBBLICHE	693.511,00	0,00	0,00	0,00
2010200	Tipologia 102 : TRASFERIMENTI CORRENTI DA FAMIGLIE	0,00	0,00	0,00	0,00
2010300	Tipologia 103 : TRASFERIMENTI CORRENTI DA IMPRESE	8.018,00	0,00	0,00	0,00
2010400	Tipologia 104 : TRASFERIMENTI CORRENTI DA ISTITUZIONI SOCIALI PRIVATE	1.500,00	0,00	0,00	0,00
2010500	Tipologia 105 : TRASFERIMENTI CORRENTI DALL'UNIONE EUROPEA E DAL RESTO DEL MONDO	0,00	-	-	-
	Trasferimenti correnti dall'Unione Europea	0,00	-	-	-
	Trasferimenti correnti dal Resto del Mondo	0,00	0,00	0,00	0,00
2000000	Totale TITOLO 2	703.029,00	0,00	0,00	0,00
ENTRATE EXTRATRIBUTARIE					
3010000	Tipologia 100 : VENDITA DI BENI E SERVIZI E PROVENTI DERIVANTI DALLA GESTIONE DEI BENI	548.350,00	9.449,82	9.450,00	1,72

copia informatica per consultazione

COMPOSIZIONE DELL'ACCANTONAMENTO AL FONDO CREDITI DI DUBBIA ESIGIBILITA'
Esercizio finanziario 2023

Pag. 2

TIPOLOGIA	DENOMINAZIONE	STANZIAMENTI DI BILANCIO (a)	ACCANTONAMENTO OBBLIGATORIO AL FONDO (b)	ACCANTONAMENTO EFFETTIVO DI BILANCIO (c)	% di stanziamento accantonato al fondo nel rispetto del principio contabile applicato 3.3 (d)=(c/a)
3020000	Tipologia 200 : PROVENTI DERIVANTI DALL'ATTIVITA' DI CONTROLLO E REPRESSIONE DELLE IRREGOLARITA' E DEGLI ILLECITI	500,00	0,00	0,00	0,00
3030000	Tipologia 300 : INTERESSI ATTIVI	5,00	0,00	0,00	0,00
3040000	Tipologia 400 : ALTRE ENTRATE DA REDDITI DA CAPITALE	87.930,00	0,00	0,00	0,00
3050000	Tipologia 500 : RIMBORSI E ALTRE ENTRATE CORRENTI	54.000,00	0,00	0,00	0,00
3000000	Totale TITOLO 3	690.785,00	9.449,82	9.450,00	1,37
ENTRATE IN CONTO CAPITALE					
4010000	Tipologia 100 : TRIBUTI IN CONTO CAPITALE	0,00	0,00	0,00	0,00
4020000	Tipologia 200 : CONTRIBUTI AGLI INVESTIMENTI	4.526.512,00	-	-	-
	CONTRIBUTI AGLI INVESTIMENTI da amministrazioni pubbliche	4.526.512,00	-	-	-
	CONTRIBUTI AGLI INVESTIMENTI da UE	0,00	-	-	-
	Tipologia 200:CONTRIBUTI AGLI INVESTIMENTI al netto dei contributi da PA e da UE	0,00	0,00	0,00	0,00
4030000	Tipologia 300 : ALTRI TRASFERIMENTI IN CONTO CAPITALE	138.000,00	-	-	-
	ALTRI TRASFERIMENTI IN CONTO CAPITALE da amministrazioni pubbliche	68.000,00	-	-	-
	ALTRI TRASFERIMENTI IN CONTO CAPITALE da UE	0,00	-	-	-
	Tipologia 300:ALTRI TRASFERIMENTI IN CONTO CAPITALE al netto dei trasferimenti da PA e da UE	70.000,00	0,00	0,00	0,00
4040000	Tipologia 400 : ENTRATE DA ALIENAZIONE DI BENI MATERIALI E IMMATERIALI	18.385,00	0,00	0,00	0,00
4050000	Tipologia 500 : ALTRE ENTRATE IN CONTO CAPITALE	0,00	0,00	0,00	0,00
4000000	Totale TITOLO 4	4.682.897,00	0,00	0,00	0,00
ENTRATE DA RIDUZIONE DI ATTIVITA' FINANZIARIE					
5010000	Tipologia 100 : ALIENAZIONE DI ATTIVITA' FINANZIARIE	0,00	0,00	0,00	0,00

copia informatica per consultazione

COMPOSIZIONE DELL'ACCANTONAMENTO AL FONDO CREDITI DI DUBBIA ESIGIBILITA'
Esercizio finanziario 2023

Pag. 3

TIPOLOGIA	DENOMINAZIONE	STANZIAMENTI DI BILANCIO (a)	ACCANTONAMENTO OBBLIGATORIO AL FONDO (b)	ACCANTONAMENTO EFFETTIVO DI BILANCIO (c)	% di stanziamento accantonato al fondo nel rispetto del principio contabile applicato 3.3 (d)=(c/a)
5020000	Tipologia 200 : RISCOSSIONE CREDITI DI BREVE TERMINE	0,00	0,00	0,00	0,00
5030000	Tipologia 300 : RISCOSSIONE CREDITI DI MEDIO-LUNGO TERMINE	0,00	0,00	0,00	0,00
5040000	Tipologia 400 : ALTRE ENTRATE PER RIDUZIONE DI ATTIVITA' FINANZIARIE	0,00	0,00	0,00	0,00
5000000	Totale TITOLO 5	0,00	0,00	0,00	0,00
TOTALE GENERALE		9.783.215,00	83.800,53	83.801,00	0,86
DI CUI FONDO CREDITI DI DUBBIA ESIGIBILITA' DI PARTE CORRENTE		5.100.318,00	83.800,53	83.801,00	1,64
DI CUI FONDO CREDITI DI DUBBIA ESIGIBILITA' IN C/CAPITALE		4.682.897,00	0,00	0,00	0,00

copia informatica per consultazione

COMPOSIZIONE DELL'ACCANTONAMENTO AL FONDO CREDITI DI DUBBIA ESIGIBILITA'
Esercizio finanziario 2024

Pag. 1

TIPOLOGIA	DENOMINAZIONE	STANZIAMENTI DI BILANCIO (a)	ACCANTONAMENTO OBBLIGATORIO AL FONDO (b)	ACCANTONAMENTO EFFETTIVO DI BILANCIO (c)	% di stanziamento accantonato al fondo nel rispetto del principio contabile applicato 3.3 (d)=(c/a)
ENTRATE CORRENTI DI NATURA TRIBUTARIA, CONTRIBUTIVA E PEREQUATIVA					
1010100	Tipologia 101 : IMPOSTE, TASSE E PROVENTI ASSIMILATI	3.014.700,00	-	-	-
	di cui accertati per cassa sulla base del principio contabile 3.7	0,00	-	-	-
	Tipologia 101: IMPOSTE, TASSE E PROVENTI ASSIMILATI non accertati per cassa	3.014.700,00	74.350,71	74.351,00	2,47
1010400	Tipologia 104 : COMPARTICIPAZIONI DI TRIBUTI	2.500,00	0,00	0,00	0,00
1030100	Tipologia 301 : FONDI PEREQUATIVI DA AMMINISTRAZIONI CENTRALI	710.254,00	0,00	0,00	0,00
1030200	Tipologia 302 : FONDI PEREQUATIVI DALLA REGIONE O PROVINCIA AUTONOMA	0,00	0,00	0,00	0,00
1000000	Totale TITOLO 1	3.727.454,00	74.350,71	74.351,00	1,99
TRASFERIMENTI CORRENTI					
2010100	Tipologia 101 : TRASFERIMENTI CORRENTI DA AMMINISTRAZIONI PUBBLICHE	324.660,00	0,00	0,00	0,00
2010200	Tipologia 102 : TRASFERIMENTI CORRENTI DA FAMIGLIE	0,00	0,00	0,00	0,00
2010300	Tipologia 103 : TRASFERIMENTI CORRENTI DA IMPRESE	8.018,00	0,00	0,00	0,00
2010400	Tipologia 104 : TRASFERIMENTI CORRENTI DA ISTITUZIONI SOCIALI PRIVATE	1.500,00	0,00	0,00	0,00
2010500	Tipologia 105 : TRASFERIMENTI CORRENTI DALL'UNIONE EUROPEA E DAL RESTO DEL MONDO	0,00	-	-	-
	Trasferimenti correnti dall'Unione Europea	0,00	-	-	-
	Trasferimenti correnti dal Resto del Mondo	0,00	0,00	0,00	0,00
2000000	Totale TITOLO 2	334.178,00	0,00	0,00	0,00
ENTRATE EXTRATRIBUTARIE					
3010000	Tipologia 100 : VENDITA DI BENI E SERVIZI E PROVENTI DERIVANTI DALLA GESTIONE DEI BENI	541.885,00	9.449,82	9.450,00	1,74

copia informatica per consultazione

COMPOSIZIONE DELL'ACCANTONAMENTO AL FONDO CREDITI DI DUBBIA ESIGIBILITA'
Esercizio finanziario 2024

Pag. 2

TIPOLOGIA	DENOMINAZIONE	STANZIAMENTI DI BILANCIO (a)	ACCANTONAMENTO OBBLIGATORIO AL FONDO (b)	ACCANTONAMENTO EFFETTIVO DI BILANCIO (c)	% di stanziamento accantonato al fondo nel rispetto del principio contabile applicato 3.3 (d)=(c/a)
3020000	Tipologia 200 : PROVENTI DERIVANTI DALL'ATTIVITA' DI CONTROLLO E REPRESSIONE DELLE IRREGOLARITA' E DEGLI ILLECITI	500,00	0,00	0,00	0,00
3030000	Tipologia 300 : INTERESSI ATTIVI	5,00	0,00	0,00	0,00
3040000	Tipologia 400 : ALTRE ENTRATE DA REDDITI DA CAPITALE	73.275,00	0,00	0,00	0,00
3050000	Tipologia 500 : RIMBORSI E ALTRE ENTRATE CORRENTI	38.000,00	0,00	0,00	0,00
3000000	Totale TITOLO 3	653.665,00	9.449,82	9.450,00	1,45
ENTRATE IN CONTO CAPITALE					
4010000	Tipologia 100 : TRIBUTI IN CONTO CAPITALE	0,00	0,00	0,00	0,00
4020000	Tipologia 200 : CONTRIBUTI AGLI INVESTIMENTI	1.923.000,00	-	-	-
	CONTRIBUTI AGLI INVESTIMENTI da amministrazioni pubbliche	1.923.000,00	-	-	-
	CONTRIBUTI AGLI INVESTIMENTI da UE	0,00	-	-	-
	Tipologia 200:CONTRIBUTI AGLI INVESTIMENTI al netto dei contributi da PA e da UE	0,00	0,00	0,00	0,00
4030000	Tipologia 300 : ALTRI TRASFERIMENTI IN CONTO CAPITALE	120.500,00	-	-	-
	ALTRI TRASFERIMENTI IN CONTO CAPITALE da amministrazioni pubbliche	50.500,00	-	-	-
	ALTRI TRASFERIMENTI IN CONTO CAPITALE da UE	0,00	-	-	-
	Tipologia 300:ALTRI TRASFERIMENTI IN CONTO CAPITALE al netto dei trasferimenti da PA e da UE	70.000,00	0,00	0,00	0,00
4040000	Tipologia 400 : ENTRATE DA ALIENAZIONE DI BENI MATERIALI E IMMATERIALI	13.000,00	0,00	0,00	0,00
4050000	Tipologia 500 : ALTRE ENTRATE IN CONTO CAPITALE	0,00	0,00	0,00	0,00
4000000	Totale TITOLO 4	2.056.500,00	0,00	0,00	0,00
ENTRATE DA RIDUZIONE DI ATTIVITA' FINANZIARIE					
5010000	Tipologia 100 : ALIENAZIONE DI ATTIVITA' FINANZIARIE	0,00	0,00	0,00	0,00

copia informatica per consultazione

COMPOSIZIONE DELL'ACCANTONAMENTO AL FONDO CREDITI DI DUBBIA ESIGIBILITA'
Esercizio finanziario 2024

Pag. 3

TIPOLOGIA	DENOMINAZIONE	STANZIAMENTI DI BILANCIO (a)	ACCANTONAMENTO OBBLIGATORIO AL FONDO (b)	ACCANTONAMENTO EFFETTIVO DI BILANCIO (c)	% di stanziamento accantonato al fondo nel rispetto del principio contabile applicato 3.3 (d)=(c/a)
5020000	Tipologia 200 : RISCOSSIONE CREDITI DI BREVE TERMINE	0,00	0,00	0,00	0,00
5030000	Tipologia 300 : RISCOSSIONE CREDITI DI MEDIO-LUNGO TERMINE	0,00	0,00	0,00	0,00
5040000	Tipologia 400 : ALTRE ENTRATE PER RIDUZIONE DI ATTIVITA' FINANZIARIE	0,00	0,00	0,00	0,00
5000000	Totale TITOLO 5	0,00	0,00	0,00	0,00
TOTALE GENERALE		6.771.797,00	83.800,53	83.801,00	1,24
DI CUI FONDO CREDITI DI DUBBIA ESIGIBILITA' DI PARTE CORRENTE		4.715.297,00	83.800,53	83.801,00	1,78
DI CUI FONDO CREDITI DI DUBBIA ESIGIBILITA' IN C/CAPITALE		2.056.500,00	0,00	0,00	0,00

copia informatica per consultazione

COMPOSIZIONE DELL'ACCANTONAMENTO AL FONDO CREDITI DI DUBBIA ESIGIBILITA'
Esercizio finanziario 2025

Pag. 1

TIPOLOGIA	DENOMINAZIONE	STANZIAMENTI DI BILANCIO (a)	ACCANTONAMENTO OBBLIGATORIO AL FONDO (b)	ACCANTONAMENTO EFFETTIVO DI BILANCIO (c)	% di stanziamento accantonato al Fondo nel rispetto del principio contabile applicato 3.3 (d)=(c/a)
ENTRATE CORRENTI DI NATURA TRIBUTARIA, CONTRIBUTIVA E PEREQUATIVA					
1010100	Tipologia 101 : IMPOSTE, TASSE E PROVENTI ASSIMILATI	3.014.700,00	-	-	-
	di cui accertati per cassa sulla base del principio contabile 3.7	0,00	-	-	-
	Tipologia 101: IMPOSTE, TASSE E PROVENTI ASSIMILATI non accertati per cassa	3.014.700,00	74.350,71	74.351,00	2,47
1010400	Tipologia 104 : COMPARTICIPAZIONI DI TRIBUTI	2.500,00	0,00	0,00	0,00
1030100	Tipologia 301 : FONDI PEREQUATIVI DA AMMINISTRAZIONI CENTRALI	710.254,00	0,00	0,00	0,00
1030200	Tipologia 302 : FONDI PEREQUATIVI DALLA REGIONE O PROVINCIA AUTONOMA	0,00	0,00	0,00	0,00
1000000	Totale TITOLO 1	3.727.454,00	74.350,71	74.351,00	1,99
TRASFERIMENTI CORRENTI					
2010100	Tipologia 101 : TRASFERIMENTI CORRENTI DA AMMINISTRAZIONI PUBBLICHE	325.399,00	0,00	0,00	0,00
2010200	Tipologia 102 : TRASFERIMENTI CORRENTI DA FAMIGLIE	0,00	0,00	0,00	0,00
2010300	Tipologia 103 : TRASFERIMENTI CORRENTI DA IMPRESE	8.018,00	0,00	0,00	0,00
2010400	Tipologia 104 : TRASFERIMENTI CORRENTI DA ISTITUZIONI SOCIALI PRIVATE	1.500,00	0,00	0,00	0,00
2010500	Tipologia 105 : TRASFERIMENTI CORRENTI DALL'UNIONE EUROPEA E DAL RESTO DEL MONDO	0,00	-	-	-
	Trasferimenti correnti dall'Unione Europea	0,00	-	-	-
	Trasferimenti correnti dal Resto del Mondo	0,00	0,00	0,00	0,00
2000000	Totale TITOLO 2	334.917,00	0,00	0,00	0,00
ENTRATE EXTRATRIBUTARIE					
3010000	Tipologia 100 : VENDITA DI BENI E SERVIZI E PROVENTI DERIVANTI DALLA GESTIONE DEI BENI	521.885,00	9.449,82	9.450,00	1,81

copia informatica per consultazione

COMPOSIZIONE DELL'ACCANTONAMENTO AL FONDO CREDITI DI DUBBIA ESIGIBILITA'
Esercizio finanziario 2025

Pag. 2

TIPOLOGIA	DENOMINAZIONE	STANZIAMENTI DI BILANCIO (a)	ACCANTONAMENTO OBBLIGATORIO AL FONDO (b)	ACCANTONAMENTO EFFETTIVO DI BILANCIO (c)	% di stanziamento accantonato al fondo nel rispetto del principio contabile applicato 3.3 (d)=(c/a)
3020000	Tipologia 200 : PROVENTI DERIVANTI DALL'ATTIVITA' DI CONTROLLO E REPRESSIONE DELLE IRREGOLARITA' E DEGLI ILLECITI	500,00	0,00	0,00	0,00
3030000	Tipologia 300 : INTERESSI ATTIVI	5,00	0,00	0,00	0,00
3040000	Tipologia 400 : ALTRE ENTRATE DA REDDITI DA CAPITALE	73.275,00	0,00	0,00	0,00
3050000	Tipologia 500 : RIMBORSI E ALTRE ENTRATE CORRENTI	38.000,00	0,00	0,00	0,00
3000000	Totale TITOLO 3	633.665,00	9.449,82	9.450,00	1,49
ENTRATE IN CONTO CAPITALE					
4010000	Tipologia 100 : TRIBUTI IN CONTO CAPITALE	0,00	0,00	0,00	0,00
4020000	Tipologia 200 : CONTRIBUTI AGLI INVESTIMENTI	400.000,00	-	-	-
	CONTRIBUTI AGLI INVESTIMENTI da amministrazioni pubbliche	400.000,00	-	-	-
	CONTRIBUTI AGLI INVESTIMENTI da UE	0,00	-	-	-
	Tipologia 200:CONTRIBUTI AGLI INVESTIMENTI al netto dei contributi da PA e da UE	0,00	0,00	0,00	0,00
4030000	Tipologia 300 : ALTRI TRASFERIMENTI IN CONTO CAPITALE	120.500,00	-	-	-
	ALTRI TRASFERIMENTI IN CONTO CAPITALE da amministrazioni pubbliche	50.500,00	-	-	-
	ALTRI TRASFERIMENTI IN CONTO CAPITALE da UE	0,00	-	-	-
	Tipologia 300:ALTRI TRASFERIMENTI IN CONTO CAPITALE al netto dei trasferimenti da PA e da UE	70.000,00	0,00	0,00	0,00
4040000	Tipologia 400 : ENTRATE DA ALIENAZIONE DI BENI MATERIALI E IMMATERIALI	13.000,00	0,00	0,00	0,00
4050000	Tipologia 500 : ALTRE ENTRATE IN CONTO CAPITALE	0,00	0,00	0,00	0,00
4000000	Totale TITOLO 4	533.500,00	0,00	0,00	0,00
ENTRATE DA RIDUZIONE DI ATTIVITA' FINANZIARIE					
5010000	Tipologia 100 : ALIENAZIONE DI ATTIVITA' FINANZIARIE	0,00	0,00	0,00	0,00

copia informatica per consultazione

COMPOSIZIONE DELL'ACCANTONAMENTO AL FONDO CREDITI DI DUBBIA ESIGIBILITA'
Esercizio finanziario 2025

Pag. 3

TIPOLOGIA	DENOMINAZIONE	STANZIAMENTI DI BILANCIO (a)	ACCANTONAMENTO OBBLIGATORIO AL FONDO (b)	ACCANTONAMENTO EFFETTIVO DI BILANCIO (c)	% di stanziamento accantonato al fondo nel rispetto del principio contabile applicato 3.3 (d)=(c/a)
5020000	Tipologia 200 : RISCOSSIONE CREDITI DI BREVE TERMINE	0,00	0,00	0,00	0,00
5030000	Tipologia 300 : RISCOSSIONE CREDITI DI MEDIO-LUNGO TERMINE	0,00	0,00	0,00	0,00
5040000	Tipologia 400 : ALTRE ENTRATE PER RIDUZIONE DI ATTIVITA' FINANZIARIE	0,00	0,00	0,00	0,00
5000000	Totale TITOLO 5	0,00	0,00	0,00	0,00
TOTALE GENERALE		5.229.536,00	83.800,53	83.801,00	1,60
DI CUI FONDO CREDITI DI DUBBIA ESIGIBILITA' DI PARTE CORRENTE		4.696.036,00	83.800,53	83.801,00	1,78
DI CUI FONDO CREDITI DI DUBBIA ESIGIBILITA' IN C/CAPITALE		533.500,00	0,00	0,00	0,00

copia informatica per consultazione

LIMITI DI INDEBITAMENTO ENTI LOCALI

Pag. 1

PROSPETTO DIMOSTRATIVO DEL RISPETTO DEI VINCOLI DI INDEBITAMENTO DEGLI ENTI LOCALI				
ENTRATE RELATIVE AI PRIMI TRE TITOLI DELLE ENTRATE <small>(rendiconto penultimo anno precedente quello in cui viene prevista l'assunzione dei mutui), ex art. 204, c. 1 del D.L.gs. N. 267/2000</small>		COMPETENZA 2023	COMPETENZA 2024	COMPETENZA 2025
1) Entrate correnti di natura tributaria, contributiva e perequativa (Titolo I)	(+)	3.462.273,78	3.643.843,00	3.706.504,00
2) Trasferimenti correnti (titolo II)	(+)	604.529,16	881.654,00	703.029,00
3) Entrate extratributarie (titolo III)	(+)	589.084,38	640.060,00	690.785,00
TOTALE ENTRATE PRIMI TRE TITOLI		4.655.887,32	5.165.557,00	5.100.318,00
SPESA ANNUALE PER RATE MUTUI/OBBLIGAZIONI				
Livello massimo di spesa annuale:	(+)	465.588,73	516.555,70	510.031,80
Ammontare interessi per mutui, prestiti obbligazionari, aperture di credito e garanzie di cui all'articolo 207 del TUEL autorizzati fino al 31/12/2022	(-)	20.691,58	16.138,16	12.052,57
Ammontare interessi per mutui, prestiti obbligazionari, aperture di credito e garanzie di cui all'articolo 207 del TUEL autorizzati nell'esercizio in corso	(-)	0,00	0,00	0,00
Contributi erariali in c/interessi su mutui	(+)	0,00	0,00	0,00
Ammontare interessi riguardanti debiti espressamente esclusi dai limiti di indebitamento	(+)	0,00	0,00	0,00
Ammontare disponibile per nuovi interessi		444.897,15	500.417,54	497.979,23
TOTALE DEBITO CONTRATTO				
Debito contratto al 31/12/2022	(+)	504.130,51	377.106,28	267.404,04
Debito autorizzato nell'esercizio in corso	(+)	0,00	0,00	0,00
TOTALE DEBITO DELL'ENTE		504.130,51	377.106,28	267.404,04
DEBITO POTENZIALE				
Garanzie principali o sussidiarie prestate dall'Ente a favore di altre Amministrazioni pubbliche e di altri soggetti		0,00	0,00	0,00
di cui, garanzie per le quali è stato costituito accantonamento		0,00	0,00	0,00
Garanzie che concorrono al limite di indebitamento		0,00	0,00	0,00

copia informatica per consultazione

BILANCIO DI PREVISIONE
UTILIZZO DI CONTRIBUTI E TRASFERIMENTI DA PARTE DI ORGANISMI COMUNITARI E INTERNAZIONALI

Pag. 1

MISSIONE, PROGRAMMA, TITOLO	DENOMINAZIONE	RESIDUI PRESUNTI AL TERMINE DELL'ESERCIZIO 2022		PREVISIONI DEFINITIVE DELL'ANNO 2022			
					Previsioni dell'anno 2023	Previsioni dell'anno 2024	Previsioni dell'anno 2025
TOTALE MISSIONI		0,00	previsione di competenza di cui già impegnato di cui fondo pluriennale vincolato previsione di cassa	0,00	0,00	0,00	0,00
				0,00	0,00	0,00	0,00
				0,00	0,00	0,00	0,00

copia informatica per consultazione

**BILANCIO DI PREVISIONE
FUNZIONI DELEGATE DALLE REGIONI**

Pag. 1

MISSIONE, PROGRAMMA, TITOLO	DENOMINAZIONE	RESIDUI PRESUNTI AL TERMINE DELL'ESERCIZIO 2022		PREVISIONI DEFINITIVE DELL'ANNO 2022	PREVISIONI DELL'ANNO			
					2023	2024	2025	
MISSIONE	04	ISTRUZIONE E DIRITTO ALLO STUDIO						
0402	Programma	02	ALTRI ORDINI DI ISTRUZIONE NON UNIVERSITARIA					
	Titolo 1		SPESE CORRENTI	4.000,00	previsione di competenza di cui già impegnato di cui fondo pluriennale vincolato previsione di cassa	11.500,00 0,00 11.500,00	12.442,00 0,00 16.442,00	12.442,00 0,00 0,00
	Totale programma	02	ALTRI ORDINI DI ISTRUZIONE NON UNIVERSITARIA	4.000,00	previsione di competenza di cui già impegnato di cui fondo pluriennale vincolato previsione di cassa	11.500,00 0,00 11.500,00	12.442,00 0,00 16.442,00	12.442,00 0,00 0,00
0406	Programma	06	SERVIZI AUSILIARI ALL'ISTRUZIONE					
	Titolo 1		SPESE CORRENTI	0,00	previsione di competenza di cui già impegnato di cui fondo pluriennale vincolato previsione di cassa	0,00 0,00 0,00	0,00 0,00 0,00	0,00 0,00 0,00
	Totale programma	06	SERVIZI AUSILIARI ALL'ISTRUZIONE	0,00	previsione di competenza di cui già impegnato di cui fondo pluriennale vincolato previsione di cassa	0,00 0,00 0,00	0,00 0,00 0,00	0,00 0,00 0,00
0407	Programma	07	DIRITTO ALLO STUDIO					
	Titolo 1		SPESE CORRENTI	1.452,36	previsione di competenza di cui già impegnato di cui fondo pluriennale vincolato previsione di cassa	10.000,00 0,00 10.591,47	10.000,00 0,00 11.452,36	10.000,00 0,00 0,00
	Totale programma	07	DIRITTO ALLO STUDIO	1.452,36	previsione di competenza di cui già impegnato di cui fondo pluriennale vincolato previsione di cassa	10.000,00 0,00 10.591,47	10.000,00 0,00 11.452,36	10.000,00 0,00 0,00
Totale MISSIONE 04			ISTRUZIONE E DIRITTO ALLO STUDIO	5.452,36	previsione di competenza di cui già impegnato di cui fondo pluriennale vincolato previsione di cassa	21.500,00 0,00 22.091,47	22.442,00 0,00 27.894,36	22.442,00 0,00 0,00
	TOTALE MISSIONI			5.452,36	previsione di competenza di cui già impegnato di cui fondo pluriennale vincolato previsione di cassa	21.500,00 0,00 22.091,47	22.442,00 0,00 27.894,36	22.442,00 0,00 0,00

**Piano degli indicatori di bilancio
Bilancio di previsione esercizi 2023, 2024 e 2025, approvato il
Indicatori sintetici**

TIPOLOGIA INDICATORE	DEFINIZIONE	VALORE INDICATORE (dati percentuali)		
		2023	2024	2025
1 Rigidita' strutturale di bilancio				
1.1	Incidenza spese rigide (disavanzo, personale e debito) su entrate correnti [Disavanzo iscritto in spesa + Stanziamenti competenza (Macroaggregati 1.1 "Redditi di lavoro dipendente" + 1.7 "Interessi passivi" + Titolo 4 "Rimborso prestiti" + "IRAP" [pdc U.1.02.01.01] - FPV entrata concernente il Macroaggregato 1.1 + FPV spesa concernente il Macroaggregato 1.1)] / (Stanziamenti di competenza dei primi tre titoli delle Entrate e trasferimenti in conto capitale per triplano disavanzi pregressi)	3,06	2,86	2,41
2 Entrate correnti				
2.1	Indicatore di realizzazione delle previsioni di competenza concernenti le entrate correnti Media accertamenti primi tre titoli di entrata nei tre esercizi precedenti / Stanziamenti di competenza dei primi tre titoli delle "Entrate correnti"	90,29	97,66	98,06
2.2	Indicatore di realizzazione delle previsioni di cassa corrente Media incassi primi tre titoli di entrata nei tre esercizi precedenti / Stanziamenti di cassa dei primi tre titoli delle "Entrate correnti"	79,60		
2.3	Indicatore di realizzazione delle previsioni di competenza concernenti le entrate proprie Media accertamenti nei tre esercizi precedenti (pdc E.1.01.00.00.000 "Tributi" - "Compartecipazioni di tributi" E.1.01.04.00.000 + E.3.00.00.00.000 "Entrate extratributarie") / Stanziamenti di competenza dei primi tre titoli delle "Entrate correnti"	65,01	70,32	70,61
2.4	Indicatore di realizzazione delle previsioni di cassa concernenti le entrate proprie Media incassi nei tre esercizi precedenti (pdc E.1.01.00.00.000 "Tributi" - "Compartecipazioni di tributi" E.1.01.04.00.000 + E.3.00.00.00.000 "Entrate extratributarie") / Stanziamenti di cassa dei primi tre titoli delle "Entrate correnti"	56,73		
3 Spese di personale				
3.1	Incidenza spesa personale sulla spesa corrente (Indicatore di equilibrio economico-finanziario) Stanziamenti di competenza (Macroaggregato 1.1 + IRAP [pdc U.1.02.01.01] - FPV entrata concernente il Macroaggregato 1.1 + FPV spesa concernente il Macroaggregato 1.1) / Stanziamenti competenza (Spesa corrente - FCDE corrente - FPV di entrata concernente il Macroaggregato 1.1 + FPV spesa concernente il Macroaggregato 1.1)	0,17	0,20	0,20
3.2	Incidenza del salario accessorio ed incentivante rispetto al totale della spesa di personale Indica il peso delle componenti afferenti la contrattazione decentrata dell'ente rispetto al totale dei redditi da lavoro	0,00	0,00	0,00
3.3	Incidenza della spesa di personale con forme di contratto flessibile Indica come gli enti soddisfano le proprie esigenze di risorse umane, mixando le varie alternative contrattuali piu' rigide (personale dipendente) o meno rigide (forme di lavoro fle Stanziamenti di competenza (pdc U.1.03.02.010 "Consulenze" + pdc U.1.03.02.12 "lavoro flessibile/LSU/Lavoro interinale") / Stanziamenti di competenza (Macroaggregato 1.1 "Redditi di lavoro dipendente" + pdc U.1.02.01.01 "IRAP" + FPV in uscita concernente il Macroaggregato 1.1 - FPV in entrata concernente il Macroaggregato 1.1)	0,00	0,00	0,00
3.4	Spesa di personale procapite (Indicatore di equilibrio dimensionale in valore assoluto) Stanziamenti di competenza (Macroaggregato 1.1 + IRAP [pdc 1.02.01.01] - FPV entrata concernente il Macroaggregato 1.1 + FPV spesa concernente il Macroaggregato 1.1) / popolazione residente (Popolazione al 1 gennaio dell'esercizio di riferimento o, se non disponibile, al 1 gennaio dell'ultimo anno disponibile)	1,46	1,61	1,61
4 Esternalizzazione dei servizi				

Piano degli indicatori di bilancio
Bilancio di previsione esercizi 2023, 2024 e 2025, approvato il
Indicatori sintetici

TIPOLOGIA INDICATORE	DEFINIZIONE	VALORE INDICATORE (dati percentuali)			
		2023	2024	2025	
4.1	Indicatore di esternalizzazione dei servizi	Stanziam. di competenza (pdc U.1.03.02.15.000 "Contratti di servizio pubblico" + pdc U.1.04.03.01.000 "Trasferimenti correnti a imprese controllate" + pdc U.1.04.03.02.000 "Trasferimenti correnti a altre imprese partecipate") al netto del relativo FPV di spesa / totale stanziamenti di competenza spese Titolo I al netto del FPV	37,16	40,12	40,14
5	Interessi passivi				
5.1	Incidenza degli interessi passivi sulle entrate correnti (che ne costituiscono la fonte di copertura)	Stanziam. di competenza Macroaggregato 1.7 "Interessi passivi" / Stanziamenti di competenza primi tre titoli ("Entrate correnti")	0,41	0,34	0,26
5.2	Incidenza degli interessi sulle anticipazioni sul totale degli interessi passivi	Stanziam. di competenza voce del piano dei conti finanziario U.1.07.06.04.000 "Interessi passivi su anticipazioni di tesoreria" / Stanziamenti di competenza Macroaggregato 1.7 "Interessi passivi"	0,00	0,00	0,00
5.3	Incidenza degli interessi di mora sul totale degli interessi passivi	Stanziam. di competenza voce del piano dei conti finanziario U.1.07.06.02.000 "Interessi di mora" / Stanziamenti di competenza Macroaggregato 1.7 "Interessi passivi"	0,00	0,00	0,00
6	Investimenti				
6.1	Incidenza investimenti su spesa corrente e in conto capitale	Totale stanziamento di competenza Macroaggregati 2.2 + 2.3 al netto dei relativi FPV / Totale stanziamento di competenza titolo 1 e 2 della spesa al netto del FPV	50,44	30,87	10,38
6.2	Investimenti diretti procapite (Indicatore di equilibrio dimensionale in valore assoluto)	Stanziam. di competenza per Macroaggregato 2.2 "Investimenti fissi lordi e acquisto di terreni" al netto del relativo FPV / popolazione residente (al 1 gennaio dell'esercizio di riferimento o, se non disponibile, al 1 gennaio dell'ultimo anno disponibile)	873,60	352,97	88,29
6.3	Contributi agli investimenti procapite (Indicatore di equilibrio dimensionale in valore assoluto)	Stanziam. di competenza Macroaggregato 2.3 Contributi agli investimenti al netto del relativo FPV / popolazione residente (al 1 gennaio dell'esercizio di riferimento o, se non disponibile, al 1 gennaio dell'ultimo anno disponibile)	6,06	4,43	4,43
6.4	Investimenti complessivi procapite (Indicatore di equilibrio dimensionale in valore assoluto)	Totale stanziamenti di competenza per Macroaggregati 2.2 "Investimenti fissi lordi e acquisto di terreni" e 2.3 "Contributi agli investimenti" al netto dei relativi FPV / popolazione residente (al 1 gennaio dell'esercizio di riferimento o, se non disponibile, al 1 gennaio dell'ultimo anno disponibile)	879,66	357,40	92,72
6.5	Quota investimenti complessivi finanziati dal risparmio corrente	Margine corrente di competenza / Stanziamenti di competenza (Macroaggregato 2.2 "Investimenti fissi lordi e acquisto di terreni" + Macroaggregato 2.3 "Contributi agli investimenti")	0,00	0,00	0,00
6.6	Quota investimenti complessivi finanziati dal saldo positivo delle partite finanziarie	Saldo positivo di competenza delle partite finanziarie / Stanziamenti di competenza (Macroaggregato 2.2 "Investimenti fissi lordi e acquisto di terreni" + Macroaggregato 2.3 "Contributi agli investimenti")	0,00	0,00	0,00
6.7	Quota investimenti complessivi finanziati da debito	Stanziam. di competenza (Titolo 6 "Accensione di prestiti" - Categoria 6.02.02 "Anticipazioni" - Categoria 6.03.03 "Accensione prestiti a seguito di escussione di garanzie" - Accensioni di prestiti da rinegozziazioni) / Stanziamenti di competenza (Macroaggregato 2.2 "Investimenti fissi lordi e acquisto di terreni" + Macroaggregato 2.3 "Contributi agli investimenti")	0,00	0,00	0,00
7	Debiti non finanziari				

**Piano degli indicatori di bilancio
Bilancio di previsione esercizi 2023, 2024 e 2025, approvato il
Indicatori sintetici**

TIPOLOGIA INDICATORE	DEFINIZIONE	VALORE INDICATORE (dati percentuali)		
		2023	2024	2025
7.1 Indicatore di smaltimento debiti commerciali	Stanziamiento di cassa (Macroaggregati 1.3 "Acquisto di beni e servizi" + 2.2 "Investimenti fissi lordi e acquisto di terreni") / stanziamenti di competenza e residui al netto dei relativi FPV (Macroaggregati 1.3 "Acquisto di beni e servizi" + 2.2 "Investimenti fissi lordi e acquisto di terreni")	100,00		
7.2 Indicatore di smaltimento debiti verso altre amministrazioni pubbliche	Stanziamiento di cassa [Trasferimenti correnti a Amministrazioni Pubbliche (U.1.04.01.00.000) + Trasferimenti di tributi (U.1.05.00.00.000) + Fondi perequativi (U.1.06.00.00.000) + Contributi agli investimenti a Amministrazioni pubbliche (U.2.03.01.00.000) + Altri trasferimenti in conto capitale (U.2.04.01.00.000 + U.2.04.11.00.000 + U.2.04.16.00.000 + U.2.04.21.00.000)] / stanziamenti di competenza e residui, al netto dei relativi FPV, dei [Trasferimenti correnti a Amministrazioni Pubbliche (U.1.04.01.00.000) + Trasferimenti di tributi (U.1.05.00.00.000) + Fondi perequativi (U.1.06.00.00.000) + Contributi agli investimenti a Amministrazioni pubbliche (U.2.03.01.00.000) + Altri trasferimenti in conto capitale (U.2.04.01.00.000 + U.2.04.11.00.000 + U.2.04.16.00.000 + U.2.04.21.00.000)]	100,00		
8 Debiti finanziari				
8.1 Incidenza estinzioni debiti finanziari	(Totale competenza Titolo 4 della spesa) / Debito da finanziamento al 31/12 dell'esercizio precedente	25,20	21,76	18,20
8.2 Sostenibilita' debiti finanziari	Stanziamiento di competenza [1.7 "Interessi passivi" - "Interessi di mora" (U.1.07.06.02.000) - "Interessi per anticipazioni prestiti" (U.1.07.06.04.000)] + Titolo 4 della spesa - [Entrate categoria 4.02.06.00.000 "Contributi agli investimenti direttamente destinati al rimborso dei prestiti da amministrazioni pubbliche" + "Trasferimenti in conto capitale per assunzione di debiti dell'amministrazione da parte di amministrazioni pubbliche" (E.4.03.01.00.000) + "Trasferimenti in conto capitale da parte di amministrazioni pubbliche per cancellazione di debiti dell'amministrazione" (E.4.03.04.00.000)] / Stanziamenti competenza titoli 1, 2 e 3 delle entrate	2,90	2,67	2,21
8.3 Indebitamento procapite (in valore assoluto)	Debito di finanziamento al 31/12 / popolazione residente (al 1 gennaio dell'esercizio di riferimento o, se non disponibile, al 1 gennaio dell'ultimo anno disponibile)	87,61		
9 Composizione avanzo di amministrazione presunto dell'esercizio precedente				
9.1 Incidenza quota libera di parte corrente nell'avanzo presunto	Quota libera di parte corrente dell'avanzo presunto/Avanzo di amministrazione presunto	82,74		
9.2 Incidenza quota libera in c/capitale nell'avanzo presunto	Quota libera in conto capitale dell'avanzo presunto/Avanzo di amministrazione presunto	0,00		
9.3 Incidenza quota accantonata nell'avanzo presunto	Quota accantonata dell'avanzo presunto/Avanzo di amministrazione presunto	12,54		
9.4 Incidenza quota vincolata nell'avanzo presunto	Quota vincolata dell'avanzo presunto/Avanzo di amministrazione presunto	4,72		
10 Disavanzo di amministrazione presunto dell'esercizio precedente				

**Piano degli indicatori di bilancio
Bilanci di previsione esercizi 2023, 2024 e 2025, approvato il
Indicatori sintetici**

Pag. 4

TIPOLOGIA INDICATORE	DEFINIZIONE	VALORE INDICATORE (dati percentuali)		
		2023	2024	2025
10.1	Quota disavanzo che si prevede di ripianare nell'esercizio	Disavanzo iscritto in spesa del bilancio di previsione / Totale disavanzo di amministrazione di cui alla lettera E dell'allegato riguardante il risultato di amministrazione presunto		
10.2	Sostenibilita' patrimoniale del disavanzo presunto	Totale disavanzo di amministrazione di cui alla lettera E dell'allegato riguardante il risultato di amministrazione presunto / Patrimonio netto		
10.3	Sostenibilita' disavanzo a carico dell'esercizio	Disavanzo iscritto in spesa del bilancio di previsione / Competenza dei titoli 1, 2 e 3 delle entrate e trasferimenti in conto capitale per ripiano disavanzi pregressi		
11 Fondo pluriennale vincolato				
11.1	Utilizzo del FPV	(Fondo pluriennale vincolato corrente e capitale iscritto in entrata del bilancio - Quota del fondo pluriennale vincolato non destinata ad essere utilizzata nel corso dell'esercizio e rinviata agli esercizi successivi) / Fondo pluriennale vincolato corrente e capitale iscritto in entrata nel bilancio (Per il FPV riferirsi ai valori riportati nell'allegato del bilancio di previsione concernente il FPV, totale delle colonne a) e c)		
12 Partite di giro e conto terzi				
12.1	Incidenza partite di giro e conto terzi in entrata	Totale stanziamenti di competenza per Entrate per conto terzi e partite di giro / Totale stanziamenti primi tre titoli delle entrate (al netto delle operazioni riguardanti la gestione della cassa vincolata)		
12.2	Incidenza partite di giro e conto terzi in uscita	Totale stanziamenti di competenza per Uscite per conto terzi e partite di giro / Totale stanziamenti di competenza del titolo I della spesa (al netto delle operazioni riguardanti la gestione della cassa vincolata)		

Piano degli indicatori di bilancio
Bilancio di previsione esercizi 2023, 2024 e 2025, approvato il
Indicatori analitici concernenti la composizione delle entrate e la capacita' di riscossione

Pag. 1

Titolo Tipologia	Denominazione	Composizione delle entrate (dati percentuali)				Percentuale riscossione entrate	
		Esercizio 2023: Previsioni competenza / totale previsioni competenza	Esercizio 2024: Previsioni competenza / totale previsioni competenza	Esercizio 2025: Previsioni competenza / totale previsioni competenza	Media accertamenti nei tre esercizi precedenti /Media Totale accertamenti nei tre esercizi precedenti	Previsioni cassa esercizio 2023/ (previsioni competenza + residui) esercizio 2023	Media riscossioni nei tre esercizi precedenti / Media accertamenti nei tre esercizi precedenti
TITOLO 1	ENTRATE CORRENTI DI NATURA TRIBUTARIA, CONTRIBUTIVA E PEREQUATIVA						
10101	Tipologia 101: IMPOSTE, TASSE E PROVENTI ASSIMILATI	25,95	35,36	43,15	48,75	97,73	87,55
10104	Tipologia 104: COMPARTICIPAZIONI DI TRIBUTI	0,02	0,03	0,04	0,06	100,00	100,00
10301	Tipologia 301: FONDI PEREQUATIVI DA AMMINISTRAZIONI CENTRALI	6,16	8,33	10,17	11,70	100,00	98,68
10000 Totale TITOLO 1	ENTRATE CORRENTI DI NATURA TRIBUTARIA, CONTRIBUTIVA E PEREQUATIVA	32,13	43,72	53,36	60,51	98,14	89,71
TITOLO 2	TRASFERIMENTI CORRENTI						
20101	Tipologia 101: TRASFERIMENTI CORRENTI DA AMMINISTRAZIONI PUBBLICHE	6,01	3,81	4,66	10,48	100,00	87,56
20102	Tipologia 102: TRASFERIMENTI CORRENTI DA FAMIGLIE	0,00	0,00	0,00	0,09	0,00	100,00
20103	Tipologia 103: TRASFERIMENTI CORRENTI DA IMPRESE	0,07	0,09	0,11	0,20	100,00	100,00
20104	Tipologia 104: TRASFERIMENTI CORRENTI DA ISTITUZIONI SOCIALI PRIVATE	0,01	0,02	0,02	0,03	100,00	47,17
20105	Tipologia 105: TRASFERIMENTI CORRENTI DALL'UNIONE EUROPEA E DAL RESTO DEL MONDO	0,00	0,00	0,00	0,00	0,00	0,00
20000 Totale TITOLO 2	TRASFERIMENTI CORRENTI	6,09	3,92	4,79	10,80	100,00	87,78
TITOLO 3	ENTRATE EXTRATRIBUTARIE						
30100	Tipologia 100: VENDITA DI BENI E SERVIZI E PROVENTI DERIVANTI DALLA GESTIONE DEI BENI	4,75	6,36	7,47	6,81	98,83	52,95
30200	Tipologia 200: PROVENTI DERIVANTI DALL'ATTIVITA' DI CONTROLLO E REPRESSIONE DELLE IRREGOLARITA' E DEGLI ILLECITI	0,00	0,01	0,01	0,03	100,00	100,00

Piano degli indicatori di bilancio
Bilancio di previsione esercizi 2023, 2024 e 2025, approvato il
Indicatori analitici concernenti la composizione delle entrate e la capacita' di riscossione

Titolo Tipologia	Denominazione	Composizione delle entrate (dati percentuali)				Percentuale riscossione entrate	
		Esercizio 2023: Previsioni competenza / totale previsioni competenza	Esercizio 2024: Previsioni competenza / totale previsioni competenza	Esercizio 2025: Previsioni competenza / totale previsioni competenza	Media accertamenti nei tre esercizi precedenti /Media Totale accertamenti nei tre esercizi precedenti	Previsioni cassa esercizio 2023/ (previsioni competenza + residui) esercizio 2023	Media riscossioni nei tre esercizi precedenti / Media accertamenti nei tre esercizi precedenti
30300	Tipologia 300: INTERESSI ATTIVI	0,00	0,00	0,00	0,00	100,00	100,00
30400	Tipologia 400: ALTRE ENTRATE DA REDDITI DA CAPITALE	0,76	0,86	1,05	1,56	100,00	100,00
30500	Tipologia 500: RIMBORSI E ALTRE ENTRATE CORRENTI	0,47	0,45	0,54	0,88	100,00	90,25
30000	Totale TITOLO 3 ENTRATE EXTRATRIBUTARIE	5,98	7,68	9,07	9,28	99,01	64,54
TITOLO 4 ENTRATE IN CONTO CAPITALE							
40200	Tipologia 200: CONTRIBUTI AGLI INVESTIMENTI	39,23	22,55	5,73	9,61	100,00	21,81
40300	Tipologia 300: ALTRI TRASFERIMENTI IN CONTO CAPITALE	1,20	1,41	1,73	2,72	100,00	14,21
40400	Tipologia 400: ENTRATE DA ALIENAZIONE DI BENI MATERIALI E IMMATERIALI	0,16	0,15	0,19	0,46	100,00	100,00
40500	Tipologia 500: ALTRE ENTRATE IN CONTO CAPITALE	0,00	0,00	0,00	0,08	0,00	100,00
40000	Totale TITOLO 4 ENTRATE IN CONTO CAPITALE	40,59	24,11	7,65	12,87	100,00	23,48
TITOLO 5 ENTRATE DA RIDUZIONE DI ATTIVITA' FINANZIARIE							
50100	Tipologia 100: ALIENAZIONE DI ATTIVITA' FINANZIARIE	0,00	0,00	0,00	0,01	0,00	100,00
50400	Tipologia 400: ALTRE ENTRATE PER RIDUZIONE DI ATTIVITA' FINANZIARIE	0,00	0,00	0,00	0,00	0,00	0,00
50000	Totale TITOLO 5 ENTRATE DA RIDUZIONE DI ATTIVITA' FINANZIARIE	0,00	0,00	0,00	0,01	0,00	100,00
TITOLO 6 ACCENSIONE PRESTITI							

Piano degli indicatori di bilancio
Bilancio di previsione esercizi 2023, 2024 e 2025, approvato il
Indicatori analitici concernenti la composizione delle entrate e la capacita' di riscossione

Titolo Tipologia	Denominazione	Composizione delle entrate (dati percentuali)				Percentuale riscossione entrate	
		Esercizio 2023: Previsioni competenza / totale previsioni competenza	Esercizio 2024: Previsioni competenza / totale previsioni competenza	Esercizio 2025: Previsioni competenza / totale previsioni competenza	Media accertamenti nei tre esercizi precedenti /Media Totale accertamenti nei tre esercizi precedenti	Previsioni cassa esercizio 2023/ (previsioni + residui) esercizio 2023	Media riscossioni nei tre esercizi precedenti / Media accertamenti nei tre esercizi precedenti
60300	Tipologia 300: ACCENSIONE MUTUI E ALTRI FINANZIAMENTI A MEDIO LUNGO TERMINE	0,00	0,00	0,00	0,00	0,00	0,00
60000 Totale TITOLO 6	ACCENSIONE PRESTITI	0,00	0,00	0,00	0,00	0,00	0,00
TITOLO 7 ANTICIPAZIONI DA ISTITUTO TESORIERE/CASSIERE							
70100	Tipologia 100: ANTICIPAZIONI DA ISTITUTO TESORIERE/CASSIERE	10,09	13,65	16,67	0,00	100,00	0,00
70000 Totale TITOLO 7	ANTICIPAZIONI DA ISTITUTO TESORIERE/CASSIERE	10,09	13,65	16,67	0,00	100,00	0,00
TITOLO 9 ENTRATE PER CONTO TERZI E PARTITE DI GIRO							
90100	Tipologia 100: ENTRATE PER PARTITE DI GIRO	3,60	4,87	5,95	5,22	100,00	99,66
90200	Tipologia 200: ENTRATE PER CONTO TERZI	1,52	2,05	2,51	1,31	100,00	86,11
90000 Totale TITOLO 9	ENTRATE PER CONTO TERZI E PARTITE DI GIRO	5,12	6,92	8,46	6,53	100,00	96,94
	TOTALE ENTRATE	100,00	100,00	100,00	100,00	99,35	79,11

Piano degli indicatori di bilancio
 Indicatori analitici concernenti la composizione delle spese per missioni e programmi e la capacita' dell'amministrazione di pagare i debiti negli esercizi di riferimento
 Bilancio di previsione esercizi 2023, 2024 e 2025, approvato il

Pag. 1

MISSIONI E PROGRAMMI	Bilancio di previsione esercizi 2023, 2024 e 2025 (dati percentuali)								MEDIA TRE RENDICONTI PRECEDENTI (O DI PRECONSUNTIVO DISPONIBILE) (dati percentuali)		
	Esercizio 2023			Esercizio 2024		Esercizio 2025			Incidenza Missione programma: Media (Impegni +FPV) /Media (Totale impegni + Totale FPV)	di cui incidenza FPV: Media FPV / Media Totale FPV	Capacita' di pagamento: Media (Pagam.c/comp + Pagam.c/residui) / Media (Impegni + residui definitivi)
	Incidenza Missione/Programma: Previsioni stanziamento / totale previsioni missioni	di cui incidenza FPV: Previsioni stanziamento FPV/ Previsione FPV totale	Capacita' di pagamento: Previsioni cassa / (previsioni competenza - FPV + residui)	Incidenza Missione/Programma: Previsioni stanziamento / totale previsioni missioni	di cui incidenza FPV: Previsioni stanziamento FPV/ Previsione FPV totale	Incidenza Missione/Programma: Previsioni stanziamento / totale previsioni missioni	di cui incidenza FPV: Previsioni stanziamento FPV/ Previsione FPV totale				
01 SERVIZI ISTITUZIONALI, GENERALI E DI GESTIONE											
01 ORGANI ISTITUZIONALI	1,00	0,00	100,00	1,53	0,00	1,87	0,00	1,04	0,00	98,62	
02 SEGRETERIA GENERALE	1,40	0,00	100,00	1,96	0,00	2,39	0,00	2,70	0,00	70,12	
03 GESTIONE ECONOMICA, FINANZIARIA, PROGRAMMAZIONE E PROVVEDITORATO	1,58	0,00	100,00	2,21	0,00	2,70	0,00	3,35	0,00	90,19	
04 GESTIONE DELLE ENTRATE TRIBUTARIE E SERVIZI FISCALI	0,71	0,00	100,00	1,00	0,00	1,22	0,00	1,22	0,00	67,16	
05 GESTIONE DEI BENI DEMANIALI E PATRIMONIALI	4,20	0,00	100,00	1,00	0,00	1,33	0,00	2,90	5,29	76,86	
06 UFFICIO TECNICO	3,38	0,00	100,00	4,72	0,00	5,76	0,00	7,37	2,78	87,67	
07 SERVIZIO ELETTORALE E CONSULTAZIONI POPOLARI - ANAGRAFE E STATO CIVILE	0,79	0,00	100,00	1,29	0,00	1,53	0,00	1,79	0,00	88,14	
08 STATISTICA E SISTEMI INFORMATIVI	2,78	0,00	100,00	0,10	0,00	0,12	0,00	0,76	0,00	15,24	
10 RISORSE UMANE	2,55	0,00	100,00	3,56	0,00	4,34	0,00	2,82	0,00	79,81	
11 ALTRI SERVIZI GENERALI	0,51	0,00	100,00	0,63	0,00	0,66	0,00	0,90	1,94	68,51	
SERVIZI ISTITUZIONALI, GENERALI E DI GESTIONE	18,90	0,00	100,00	18,00	0,00	21,92	0,00	24,85	10,01	79,28	
03 ORDINE PUBBLICO E SICUREZZA											
01 POLIZIA LOCALE E AMMINISTRATIVA	1,92	0,00	100,00	2,69	0,00	3,28	0,00	3,53	0,00	94,19	
02 SISTEMA INTEGRATO DI SICUREZZA URBANA	0,00	0,00	0,00	0,00	0,00	0,00	0,00	0,00	0,00	0,00	
ORDINE PUBBLICO E SICUREZZA	1,92	0,00	100,00	2,69	0,00	3,28	0,00	3,53	0,00	94,19	
04 ISTRUZIONE E DIRITTO ALLO STUDIO											
01 ISTRUZIONE PRESCOLASTICA	17,12	0,00	100,00	15,14	0,00	0,61	0,00	1,55	7,05	72,87	
02 ALTRI ORDINI DI ISTRUZIONE NON UNIVERSITARIA	13,32	0,00	100,00	6,08	0,00	7,42	0,00	3,69	5,50	68,89	
06 SERVIZI AUSILIARI ALL'ISTRUZIONE	2,80	0,00	100,00	3,91	0,00	4,74	0,00	3,67	0,00	85,24	
07 DIRITTO ALLO STUDIO	0,08	0,00	100,00	0,12	0,00	0,14	0,00	0,13	0,00	96,81	
ISTRUZIONE E DIRITTO ALLO STUDIO	33,32	0,00	100,00	25,25	0,00	12,91	0,00	9,04	12,55	77,56	
05 TUTELA E VALORIZZAZIONE DEI BENI E DELLE ATTIVITA' CULTURALI											
01 VALORIZZAZIONE DEI BENI DI INTERESSE STORICO	0,13	0,00	100,00	0,18	0,00	0,21	0,00	0,15	0,00	60,00	

Piano degli indicatori di bilancio
 Indicatori analitici concernenti la composizione delle spese per missioni e programmi e la capacita' dell'amministrazione di pagare i debiti negli esercizi di riferimento
 Bilancio di previsione esercizi 2023, 2024 e 2025, approvato il

Pag. 2

MISSIONI E PROGRAMMI	Bilancio di previsione esercizi 2023, 2024 e 2025 (dati percentuali)								MEDIA TRE RENDICONTI PRECEDENTI (O DI PRECONSUNTIVO DISPONIBILE) (dati percentuali)		
	Esercizio 2023			Esercizio 2024		Esercizio 2025			Incidenza Missione programma: Media (Impegni +FPV) /Media (Totale impegni + Totale FPV)	di cui incidenza FPV: Media FPV / Media Totale FPV	Capacita' di pagamento: Media (Pagam.c/comp + Pagam.c/residui) / Media (Impegni + residui definitivi)
	Incidenza Missione/Programma: Previsioni stanziamento / totale previsioni missioni	di cui incidenza FPV: Previsioni stanziamento FPV/ Previsione FPV totale	Capacita' di pagamento: Previsioni cassa / (previsioni competenza - FPV + residui)	Incidenza Missione/Programma: Previsioni stanziamento / totale previsioni missioni	di cui incidenza FPV: Previsioni stanziamento FPV/ Previsione FPV totale	Incidenza Missione/Programma: Previsioni stanziamento / totale previsioni missioni	di cui incidenza FPV: Previsioni stanziamento FPV/ Previsione FPV totale				
02 ATTIVITÀ CULTURALI E INTERVENTI DIVERSI NEL SETTORE CULTURALE	2,21	0,00	100,00	2,52	0,00	3,08	0,00	7,75	14,91	83,82	
TUTELA E VALORIZZAZIONE DEI BENI E DELLE ATTIVITA' CULTURALI	2,34	0,00	100,00	2,70	0,00	3,29	0,00	7,90	14,91	82,93	
06 POLITICHE GIOVANILI, SPORT E TEMPO LIBERO											
01 SPORT E TEMPO LIBERO	1,81	0,00	100,00	0,77	0,00	0,94	0,00	2,16	8,26	56,94	
POLITICHE GIOVANILI, SPORT E TEMPO LIBERO	1,81	0,00	100,00	0,77	0,00	0,94	0,00	2,16	8,26	56,94	
07 TURISMO											
01 SVILUPPO E VALORIZZAZIONE DEL TURISMO	0,69	0,00	100,00	0,97	0,00	1,18	0,00	1,13	0,00	68,73	
TURISMO	0,69	0,00	100,00	0,97	0,00	1,18	0,00	1,13	0,00	68,73	
08 ASSETTO DEL TERRITORIO ED EDILIZIA ABITATIVA											
01 URBANISTICA E ASSETTO DEL TERRITORIO	0,74	0,00	100,00	1,03	0,00	1,26	0,00	2,83	5,19	70,60	
02 EDILIZIA RESIDENZIALE PUBBLICA E LOCALE E PIANI DI EDILIZIA ECONOMICO-POPOLARE	0,00	0,00	100,00	0,00	0,00	0,00	0,00	0,06	0,00	50,00	
ASSETTO DEL TERRITORIO ED EDILIZIA ABITATIVA	0,74	0,00	100,00	1,03	0,00	1,26	0,00	2,89	5,19	69,81	
09 SVILUPPO SOSTENIBILE E TUTELA DEL TERRITORIO E DELL'AMBIENTE											
01 DIFESA DEL SUOLO	2,64	0,00	100,00	0,18	0,00	0,21	0,00	3,39	10,72	70,03	
02 TUTELA, VALORIZZAZIONE E RECUPERO AMBIENTALE	1,00	0,00	100,00	0,91	0,00	1,11	0,00	1,75	6,08	50,45	
03 RIFIUTI	7,73	0,00	100,00	10,80	0,00	13,19	0,00	13,10	0,00	89,90	
04 SERVIZIO IDRICO INTEGRATO	0,00	0,00	0,00	0,00	0,00	0,00	0,00	0,00	0,00	0,00	
06 TUTELA E VALORIZZAZIONE DELLE RISORSE IDRICHE	0,00	0,00	0,00	0,00	0,00	0,00	0,00	0,00	0,00	0,00	
08 QUALITÀ DELL'ARIA E RIDUZIONE DELL'INQUINAMENTO	0,00	0,00	0,00	0,00	0,00	0,00	0,00	0,00	0,00	0,00	
SVILUPPO SOSTENIBILE E TUTELA DEL TERRITORIO E DELL'AMBIENTE	11,37	0,00	100,00	11,89	0,00	14,51	0,00	18,24	16,80	84,03	
10 TRASPORTI E DIRITTO ALLA MOBILITA'											
01 TRASPORTO FERROVIARIO	0,00	0,00	0,00	0,00	0,00	0,00	0,00	0,00	0,01	57,14	

Piano degli indicatori di bilancio
 Indicatori analitici concernenti la composizione delle spese per missioni e programmi e la capacita' dell'amministrazione di pagare i debiti negli esercizi di riferimento
 Bilancio di previsione esercizi 2023, 2024 e 2025, approvato il

Pag. 3

MISSIONI E PROGRAMMI		Bilancio di previsione esercizi 2023, 2024 e 2025 (dati percentuali)								MEDIA TRE RENDICONTI PRECEDENTI (O DI PRECONSUNTIVO DISPONIBILE) (dati percentuali)		
		Esercizio 2023			Esercizio 2024			Esercizio 2025		Incidenza Missione programma: Media (Impegni +FPV) /Media (Totale impegni + Totale FPV)	di cui incidenza FPV: Media FPV / Media Totale FPV	Capacita' di pagamento: Media (Pagam.c/comp + Pagam.c/residui) / Media (Impegni + residui definitivi)
		Incidenza Missione/Programma: Previsioni stanziamento / totale previsioni missioni	di cui incidenza FPV: Previsioni stanziamento FPV/ Previsione FPV totale	Capacita' di pagamento: Previsioni cassa / (previsioni competenza - FPV + residui)	Incidenza Missione/Programma: Previsioni stanziamento / totale previsioni missioni	di cui incidenza FPV: Previsioni stanziamento FPV/ Previsione FPV totale	Incidenza Missione/Programma: Previsioni stanziamento / totale previsioni missioni	di cui incidenza FPV: Previsioni stanziamento FPV/ Previsione FPV totale				
02	TRASPORTO PUBBLICO LOCALE	0,03	0,00	100,00	0,04	0,00	0,05	0,00	0,04	0,00	63,11	
05	VIABILITA' E INFRASTRUTTURE STRADALI	6,71	0,00	100,00	6,46	0,00	4,02	0,00	10,24	25,40	77,78	
	TRASPORTI E DIRITTO ALLA MOBILITA'	6,74	0,00	100,00	6,50	0,00	4,07	0,00	10,28	25,41	77,68	
11	SOCCORSO CIVILE											
01	SISTEMA DI PROTEZIONE CIVILE	0,00	0,00	0,00	0,00	0,00	0,00	0,00	0,00	0,00	100,00	
	SOCCORSO CIVILE	0,00	0,00	0,00	0,00	0,00	0,00	0,00	0,00	0,00	100,00	
12	DIRITTI SOCIALI, POLITICHE SOCIALI E FAMIGLIA											
01	INTERVENTI PER L'INFANZIA E I MINORI E PER ASILI NIDO	2,13	0,00	100,00	2,97	0,00	3,60	0,00	3,00	0,00	75,31	
02	INTERVENTI PER LA DISABILITA'	0,00	0,00	0,00	0,00	0,00	0,00	0,00	0,05	0,00	33,33	
03	INTERVENTI PER GLI ANZIANI	0,03	0,00	100,00	0,04	0,00	0,05	0,00	0,06	0,00	49,79	
04	INTERVENTI PER I SOGGETTI A RISCHIO DI ESCLUSIONE SOCIALE	0,00	0,00	0,00	0,00	0,00	0,00	0,00	0,00	0,00	0,00	
05	INTERVENTI PER LE FAMIGLIE	0,02	0,00	100,00	0,03	0,00	0,04	0,00	0,10	0,00	52,72	
07	PROGRAMMAZIONE E GOVERNO DELLA RETE DEI SERVIZI SOCIOANITARI E SOCIALI	2,59	0,00	100,00	3,22	0,00	3,93	0,00	5,20	0,00	76,99	
08	COOPERAZIONE E ASSOCIAZIONISMO	0,00	0,00	0,00	0,00	0,00	0,00	0,00	0,10	0,00	22,77	
09	SERVIZIO NECROSCOPICO E CIMITERIALE	0,37	0,00	100,00	0,51	0,00	0,62	0,00	2,85	6,87	68,66	
	DIRITTI SOCIALI, POLITICHE SOCIALI E FAMIGLIA	5,14	0,00	100,00	6,77	0,00	8,24	0,00	11,36	6,87	73,92	
13	TUTELA DELLA SALUTE											
07	ULTERIORI SPESE IN MATERIA SANITARIA	0,08	0,00	100,00	0,11	0,00	0,14	0,00	0,15	0,00	68,63	
	TUTELA DELLA SALUTE	0,08	0,00	100,00	0,11	0,00	0,14	0,00	0,15	0,00	68,63	
14	SVILUPPO ECONOMICO E COMPETITIVITÀ											
01	INDUSTRIA, E PMI E ARTIGIANATO	0,00	0,00	0,00	0,00	0,00	0,00	0,00	0,00	0,00	0,00	
02	COMMERCIO - RETI DISTRIBUTIVE - TUTELA DEI CONSUMATORI	0,00	0,00	100,00	0,00	0,00	0,00	0,00	0,00	0,00	100,00	
04	RETI E ALTRI SERVIZI DI PUBBLICA UTILITA'	0,00	0,00	0,00	0,00	0,00	0,00	0,00	0,00	0,00	100,00	
	SVILUPPO ECONOMICO E COMPETITIVITÀ	0,00	0,00	100,00	0,00	0,00	0,00	0,00	0,00	0,00	100,00	

Piano degli indicatori di bilancio
 Indicatori analitici concernenti la composizione delle spese per missioni e programmi e la capacita' dell'amministrazione di pagare i debiti negli esercizi di riferimento
 Bilancio di previsione esercizi 2023, 2024 e 2025, approvato il

Pag. 4

MISSIONI E PROGRAMMI		Bilancio di previsione esercizi 2023, 2024 e 2025 (dati percentuali)							MEDIA TRE RENDICONTI PRECEDENTI (O DI PRECONSUNTIVO DISPONIBILE) (dati percentuali)		
		Esercizio 2023			Esercizio 2024		Esercizio 2025		Incidenza Missione programma: Media (Impegni +FPV) /Media (Totale impegni + Totale FPV)	di cui incidenza FPV: Media FPV / Media Totale FPV	Capacita' di pagamento: Media (Pagam.c/comp + Pagam.c/residui) / Media (Impegni + residui definitivi)
		Incidenza Missione/Programma: Previsioni stanziamento / totale previsioni missioni	di cui incidenza FPV: Previsioni stanziamento FPV/ Previsione FPV totale	Capacita' di pagamento: Previsioni cassa / (previsioni competenza - FPV + residui)	Incidenza Missione/Programma: Previsioni stanziamento / totale previsioni missioni	di cui incidenza FPV: Previsioni stanziamento FPV/ Previsione FPV totale	Incidenza Missione/Programma: Previsioni stanziamento / totale previsioni missioni	di cui incidenza FPV: Previsioni stanziamento FPV/ Previsione FPV totale			
15	POLITICHE PER IL LAVORO E LA FORMAZIONE PROFESSIONALE										
01	SERVIZI PER LO SVILUPPO DEL MERCATO DEL LAVORO	0,02	0,00	100,00	0,03	0,00	0,03	0,00	0,04	0,00	100,00
	POLITICHE PER IL LAVORO E LA FORMAZIONE PROFESSIONALE	0,02	0,00	100,00	0,03	0,00	0,03	0,00	0,04	0,00	100,00
16	AGRICOLTURA, POLITICHE AGROALIMENTARI E PESCA										
01	SVILUPPO DEL SETTORE AGRICOLO E DEL SISTEMA AGROALIMENTARE	0,00	0,00	0,00	0,00	0,00	0,00	0,00	0,00	0,00	0,00
	AGRICOLTURA, POLITICHE AGROALIMENTARI E PESCA	0,00	0,00	0,00	0,00	0,00	0,00	0,00	0,00	0,00	0,00
17	ENERGIA E DIVERSIFICAZIONE DELLE FONTI ENERGETICHE										
01	FONTI ENERGETICHE	0,00	0,00	0,00	0,00	0,00	0,00	0,00	0,00	0,00	0,00
	ENERGIA E DIVERSIFICAZIONE DELLE FONTI ENERGETICHE	0,00	0,00	0,00	0,00	0,00	0,00	0,00	0,00	0,00	0,00
20	FONDI E ACCANTONAMENTI										
01	FONDO DI RISERVA	0,23	0,00	76,46	0,21	0,00	0,36	0,00	0,00	0,00	0,00
02	FONDO CREDITI DI DUBBIA ESIGIBILITA'	0,70	0,00	0,00	0,98	0,00	1,20	0,00	0,00	0,00	0,00
03	ALTRI FONDI	0,03	0,00	0,00	0,04	0,00	0,05	0,00	0,00	0,00	0,00
	FONDI E ACCANTONAMENTI	0,96	0,00	18,28	1,23	0,00	1,61	0,00	0,00	0,00	0,00
50	DEBITO PUBBLICO										
01	QUOTA INTERESSI AMMORTAMENTO MUTUI E PRESTITI OBBLIGAZIONARI	0,17	0,00	100,00	0,19	0,00	0,17	0,00	0,34	0,00	100,00
02	QUOTA CAPITALE AMMORTAMENTO MUTUI E PRESTITI OBBLIGAZIONARI	1,07	0,00	100,00	1,29	0,00	1,31	0,00	2,33	0,00	100,00
	DEBITO PUBBLICO	1,24	0,00	100,00	1,48	0,00	1,48	0,00	2,67	0,00	100,00
60	ANTICIPAZIONI FINANZIARIE										
01	RESTITUZIONE ANTICIPAZIONI DI TESORERIA	9,77	0,00	100,00	13,65	0,00	16,68	0,00	0,00	0,00	0,00

Piano degli indicatori di bilancio
 Indicatori analitici concernenti la composizione delle spese per missioni e programmi e la capacita' dell'amministrazione di pagare i debiti negli esercizi di riferimento
 Bilancio di previsione esercizi 2023, 2024 e 2025, approvato il

Pag. 5

MISSIONI E PROGRAMMI		Bilancio di previsione esercizi 2023, 2024 e 2025 (dati percentuali)							MEDIA TRE RENDICONTI PRECEDENTI (O DI PRECONSUNTIVO DISPONIBILE) (dati percentuali)		
		Esercizio 2023			Esercizio 2024		Esercizio 2025		Incidenza Missione programma: Media (Impegni +FPV) /Media (Totale impegni + Totale FPV)	di cui incidenza FPV: Media FPV / Media Totale FPV	Capacita' di pagamento: Media (Pagam.c/comp + Pagam.c/residui) / Media (Impegni + residui definitivi)
		Incidenza Missione/Programma: Previsioni stanziamento / totale previsioni missioni	di cui incidenza FPV: Previsioni stanziamento FPV/ Previsione FPV totale	Capacita' di pagamento: Previsioni cassa / (previsioni competenza - FPV + residui)	Incidenza Missione/Programma: Previsioni stanziamento / totale previsioni missioni	di cui incidenza FPV: Previsioni stanziamento FPV/ Previsione FPV totale	Incidenza Missione/Programma: Previsioni stanziamento / totale previsioni missioni	di cui incidenza FPV: Previsioni stanziamento FPV/ Previsione FPV totale			
	ANTICIPAZIONI FINANZIARIE	9,77	0,00	100,00	13,65	0,00	16,68	0,00	0,00	0,00	0,00
99	SERVIZI PER CONTO TERZI										
01	SERVIZI PER CONTO TERZI - PARTITE DI GIRO	4,96	0,00	100,00	6,93	0,00	8,46	0,00	5,76	0,00	75,63
	SERVIZI PER CONTO TERZI	4,96	0,00	100,00	6,93	0,00	8,46	0,00	5,76	0,00	75,63

TABELLA DEI PARAMETRI OBIETTIVI PER I COMUNI AI FINI DELL'ACCERTAMENTO DELLA CONDIZIONE DI ENTE STRUTTURALMENTE DEFICITARIO

COMUNE DI RIOLO TERME

Prov. RA

Pag. 1

P1	Indicatore 1.1 (Incidenza spese rigide - ripiano disavanzo, personale e debito - su entrate correnti) maggiore del 48,00%		NO
P2	Indicatore 2.8 (Incidenza degli incassi delle entrate proprie sulle previsioni definitive di parte corrente) minore del 22,00%		NO
P3	Indicatore 3.2 (Anticipazioni chiuse solo contabilmente) maggiore di 0,00%		NO
P4	Indicatore 10.3 (Sostenibilita' debiti finanziari) maggiore del 16,00%		NO
P5	Indicatore 12.4 (Sostenibilita' disavanzo effettivamente a carico dell'esercizio) maggiore dell' 1,20%		NO
P6	Indicatore 13.1 (Debiti riconosciuti e finanziati) maggiore dell' 1,00%		NO
P7	[Indicatore 13.2 (Debiti in corso di riconoscimento) + Indicatore 13.3 (Debiti riconosciuti e in corso di finanziamento)] maggiore dello 0,60%		NO
P8	Indicatore concernente l'effettiva capacita' di riscossione (riferito al totale delle entrate) minore del 47,00%		NO

Gli enti locali che presentano almeno la meta' dei parametri deficitari (la condizione 'SI' identifica il parametro deficitario) sono strutturalmente deficitari ai sensi dell'articolo 242, comma 1, Tuel.

Sulla base dei parametri suindicati l'ente e' da considerarsi in condizioni strutturalmente deficitarie		NO
---	--	----

PARAMETRI RICHIESTI

TIPO STAMPA: ALLEGATO DI BILANCIO

MUTUI PROPRI	S		
ARROTONDAMENTO CAPITALE		0,01	
ARROTONDAMENTO INTERESSI		0,01	
MUTUI CONTO TERZI	S		
ARROTONDAMENTO CAPITALE		0,01	
ARROTONDAMENTO INTERESSI		0,01	
MUTUI DI GARANZIA	S		
ARROTONDAMENTO CAPITALE		0,01	
ARROTONDAMENTO INTERESSI		0,01	
B.O.C.	S		
ARROTONDAMENTO CAPITALE		0,01	
ARROTONDAMENTO INTERESSI		0,01	
DALLA DATA DI SCADENZA	2023-01-01		
ALLA DATA DI SCADENZA	2023-12-31		
STAMPA TOTALI PER ISTITUTO	N		
MUTUI CON TASSO VARIABILE	S		
MUTUI CON TASSO FISSO	S		
STAMPA TASSO (M MEDIO, I RATA INI, F RATA FIN)			M
STAMPA FINANZIAMENTI DI RIEPILOGO:			N

ENTE: COMUNE DI RIOLO TERME

ESERCIZIO: 2023

SIB - BL6A6

DATA: 02/03/2023

PAGINA N. 2

copia informatica per consultazione

ENTE: COMUNE DI RIOLO TERME

ESERCIZIO: 2023

SIB - BL6A6

DATA: 02/03/2023

PAGINA N. 3

ALLEGATO "C"
AL BILANCIO DI PREVISIONE
PRESTITI E MUTUI PASSIVI

copia informatica per consultazione

ALLEGATO "C" AL BILANCIO DI PREVISIONE PRESTITI E
MUTUI PASSIVI

GARANZIA ISTITUTO CREDITORE CAUSALE DEL DEBITO	DURA PERIODO TA DAL AL	ESTINZIONE SAGGIO INTERES.	AMMONTARE ORIGINARIO DEL DEBITO	RIMANENZA AL 31/12/2022	ANNUALITA'			RIMANENZA AL 31/12/2023
					COMPLESSIVA	INTERESSI	CAPITALE	
CASSA DEPOSITI E PRESTITI SPA								
000000005/95	562 MIL POS 3088383/00 RIN. 2003 MUTUO CASSA DD.PP. PER SISTEMAZIONE SCUOLA ALBERGHIERA							
10 2011 2020	QUOTE	0,000	167.545,73	80.381,74	15.116,52	4.668,50	10.448,02	69.933,72
	SEMESTRALI							
000000006/95	EX 600 MIL-POS 4280848/00-RIENG. 2003 MUTUO CASSA DD.PP. PER RESTAURO ROCCA							
20 1998 2018	QUOTE	0,000	309.874,14	99.337,94	18.681,40	5.769,45	12.911,95	86.425,99
	SEMESTRALI							
000000007/95	EX 305 MIL- POS 4280847/00 RINEG 2003 MUTUO CASSA DD.PP. PER RESTAURO MURA ST.							
20 1998 2018	QUOTE	0,000	157.519,35	50.496,77	9.496,38	2.932,80	6.563,58	43.933,19
	SEMESTRALI							
BANCA DI IMOLA SPA								
000000028/07	BONIFICA MANTO COPERTURA ETERNIT MAGAZZINO BANCA DI IMOLA MUTUO 42.750 LAVORI DI							
15 2008 2022	QUOTE	0,000	42.750,00	3.342,67	3.417,73	75,06	3.342,67	0,00
	SEMESTRALI							
000000029/07	SISTEMAZIONE PARCHEGGIO VIA DON TARLOMBANI BANCA DI IMOLA - MUTUO 220.000 EURO							
15 2008 2022	QUOTE	0,000	220.000,00	17.201,95	17.588,26	386,31	17.201,95	0,00
	SEMESTRALI							
000000030/08	PER INFISSI SCUOLE ELEMENTARI E MEDIE BANCA DI IMOLA - MUTUO 60.000 EURO							

ALLEGATO "C" AL BILANCIO DI PREVISIONE PRESTITI E
MUTUI PASSIVI

GARANZIA ISTITUTO CREDITORE CAUSALE DEL DEBITO	DURA PERI TA DAL	AL	ESTINZIONE	SAGGIO INTERES.	AMMONTARE ORIGINARIO DEL DEBITO	RIMANENZA AL 31/12/2022	ANNUALITA'			RIMANENZA AL 31/12/2023
							COMPLESSIVA	INTERESSI	CAPITALE	
000000031/08	15 2009	2023	QUOTE SEMESTRALI	0,000	60.000,00	9.052,83	4.714,48	237,28	4.477,20	4.575,63
			NUOVO PARCHEGGIO VIA CHERUBINO E STRADA DI COLLEGAMENTO 1' E 2' STRALCIO BANCA DI IMOLA - MUTUO 200.000 EURO							
000000032/08	15 2009	2023	QUOTE SEMESTRALI	0,000	200.000,00	30.176,02	15.748,26	790,94	14.957,32	15.218,70
			RAMPA ACCESSO AL MUSEO BANCA DI IMOLA - MUTUO 15.000 EURO							
000000033/09	15 2009	2023	QUOTE SEMESTRALI	0,000	15.000,00	2.263,22	1.181,13	59,33	1.121,80	1.141,42
			RISANAMENTO EX CHIESA SLA S. GIOVANNI BANCA DI IMOLA - MUTUO 63.000 EURO							
000000034/09	15 2010	2024	QUOTE SEMESTRALI	0,000	63.000,00	13.918,62	4.941,62	382,23	4.559,39	9.359,23
			CICLO PEDONALE VIA ORIANI BANCA DI IMOLA - MUTUO 27.000 EURO PISTA							
000000035/09	15 2010	2024	QUOTE SEMESTRALI	0,000	27.000,00	5.965,14	2.117,85	163,82	1.954,03	4.011,11
			LIFICAZIONE SALA CATERINA SFORZA BANCA DI IMOLA - MUTUO 35.000 EURO RIQUA							
000000036/09	15 2010	2024	QUOTE SEMESTRALI	0,000	35.000,00	7.732,55	2.745,34	212,35	2.532,99	5.199,56
			CENTRO SERVIZI AVANZATO FRUIZIONE TURIS BANCA DI IMOLA - MUTUO 317.000 EURO							
	15 2010	2024	QUOTE SEMESTRALI	0,000	317.000,00	69.168,81	24.613,84	1.898,98	22.714,86	46.453,95

ALLEGATO "C" AL BILANCIO DI PREVISIONE PRESTITI E
MUTUI PASSIVI

GARANZIA ISTITUTO CREDITORE CAUSALE DEL DEBITO	AMMONTARE ORIGINARIO DEL DEBITO	RIMANENZA AL 31/12/2022	ANNUALITA'			RIMANENZA AL 31/12/2023
			COMPLESSIVA	INTERESSI	CAPITALE	
DURA PERIODO TA DAL AL	ESTINZIONE SAGGIO INTERES.					
000000037/10 NUOVO TERMINAL FERMATA AUTOBUS BANCA DI IMOLA - MUTUO 150.000 EURO	150.000,00	43.859,11	11.913,39	1.231,89	10.681,50	33.177,61
15 2011 2025 QUOTE SEMESTRALI 601 549528	0,000					
000000041/11 PERCORSO MULINO SERRAVALLE BANCA DI IMOLA - MUTUO 190.000 EURO POS	190.000,00	71.233,14	15.439,61	1.882,64	13.556,97	57.676,17
15 2012 2026 QUOTE SEMESTRALI	0,740					
	1.954.689,22	504.130,51	147.715,81	20.691,58	127.024,23	377.106,28
			0,00	0,00	0,00	
	1.954.689,22	504.130,51	147.715,81	20.691,58	127.024,23	377.106,28

NUMERO DI ELEMENTI LETTI.....:

PARAMETRI RICHIESTI

TIPO STAMPA: ALLEGATO DI BILANCIO

MUTUI PROPRI	S		
ARROTONDAMENTO CAPITALE		0,01	
ARROTONDAMENTO INTERESSI		0,01	
MUTUI CONTO TERZI	S		
ARROTONDAMENTO CAPITALE		0,01	
ARROTONDAMENTO INTERESSI		0,01	
MUTUI DI GARANZIA	S		
ARROTONDAMENTO CAPITALE		0,01	
ARROTONDAMENTO INTERESSI		0,01	
B.O.C.	S		
ARROTONDAMENTO CAPITALE		0,01	
ARROTONDAMENTO INTERESSI		0,01	
DALLA DATA DI SCADENZA	2024-01-01		
ALLA DATA DI SCADENZA	2024-12-31		
STAMPA TOTALI PER ISTITUTO	N		
MUTUI CON TASSO VARIABILE	S		
MUTUI CON TASSO FISSO	S		
STAMPA TASSO (M MEDIO, I RATA INI, F RATA FIN)			M
STAMPA FINANZIAMENTI DI RIEPILOGO:			N

ENTE: COMUNE DI RIOLO TERME

ESERCIZIO: 2023

SIB - BL6A6

DATA: 02/03/2023

PAGINA N. 2

copia informatica per consultazione

ENTE: COMUNE DI RIOLO TERME

ESERCIZIO: 2023

SIB - BL6A6

DATA: 02/03/2023

PAGINA N. 3

ALLEGATO "C"
AL BILANCIO DI PREVISIONE
PRESTITI E MUTUI PASSIVI

copia informatica per consultazione

ALLEGATO "C" AL BILANCIO DI PREVISIONE PRESTITI E
MUTUI PASSIVI

GARANZIA ISTITUTO CREDITORE CAUSALE DEL DEBITO	AMMONTARE ORIGINARIO DEL DEBITO	RIMANENZA AL 31/12/2023	ANNUALITA'			RIMANENZA AL 31/12/2024
			COMPLESSIVA	INTERESSI	CAPITALE	
CASSA DEPOSITI E PRESTITI SPA						
000000005/95 562 MIL POS 3088383/00 RIN. 2003 MUTUO CASSA DD.PP. PER SISTEMAZIONE SCUOLA ALBERGHIERA						
10 2011 2020 QUOTE 0,000	167.545,73	69.933,72	15.116,52	4.032,21	11.084,31	58.849,41
SEMESTRALI						
000000006/95 EX 600 MIL-POS 4280848/00-RIENG. 2003 MUTUO CASSA DD.PP. PER RESTAURO ROCCA						
20 1998 2018 QUOTE 0,000	309.874,14	86.425,99	18.681,40	4.983,12	13.698,28	72.727,71
SEMESTRALI						
000000007/95 EX 305 MIL- POS 4280847/00 RINEG 2003 MUTUO CASSA DD.PP. PER RESTAURO MURA ST.						
20 1998 2018 QUOTE 0,000	157.519,35	43.933,19	9.496,38	2.533,08	6.963,30	36.969,89
SEMESTRALI						
BANCA DI IMOLA SPA						
000000030/08 PER INFISSI SCUOLE ELEMENTARI E MEDIE BANCA DI IMOLA - MUTUO 60.000 EURO						
15 2009 2023 QUOTE 0,000	60.000,00	4.575,63	4.668,17	102,54	4.565,63	10,00
SEMESTRALI						
000000031/08 NUOVO PARCHEGGIO VIA CHERUBINO E STRADA DI COLLEGAMENTO 1' E 2' STRALCIO BANCA DI IMOLA - MUTUO 200.000 EURO						
15 2009 2023 QUOTE 0,000	200.000,00	15.218,70	15.560,47	341,77	15.218,70	0,00
SEMESTRALI						
000000032/08 RAMPA ACCESSO AL MUSEO BANCA DI IMOLA - MUTUO 15.000 EURO						

ALLEGATO "C" AL BILANCIO DI PREVISIONE PRESTITI E
MUTUI PASSIVI

GARANZIA ISTITUTO CREDITORE CAUSALE DEL DEBITO	DURA TA	PERIODO DAL	ESTINZIONE AL	SAGGIO INTERES.	AMMONTARE ORIGINARIO DEL DEBITO	RIMANENZA AL 31/12/2023	ANNUALITA'			RIMANENZA AL 31/12/2024	
							COMPLESSIVA	INTERESSI	CAPITALE		
000000033/09	15	2009	2023	QUOTE SEMESTRALI RISANAMENTO EX CHIESA SLA S. GIOVANNI BANCA DI IMOLA - MUTUO 63.000 EURO	0,000	15.000,00	1.141,42	1.167,05	25,63	1.141,42	0,00
000000034/09	15	2010	2024	QUOTE SEMESTRALI CICLO PEDONALE VIA ORIANI BANCA DI IMOLA - MUTUO 27.000 EURO PISTA	0,000	63.000,00	9.359,23	4.884,38	245,31	4.639,07	4.720,16
000000035/09	15	2010	2024	QUOTE SEMESTRALI LIFICAZIONE SALA CATERINA SFORZA BANCA DI IMOLA - MUTUO 35.000 EURO RIQUA	0,000	27.000,00	4.011,11	2.093,31	105,14	1.988,17	2.022,94
000000036/09	15	2010	2024	QUOTE SEMESTRALI CENTRO SERVIZI AVANZATO FRUIZIONE TURIS BANCA DI IMOLA - MUTUO 317.000 EURO	0,000	35.000,00	5.199,56	2.713,54	136,28	2.577,26	2.622,30
000000037/10	15	2010	2024	QUOTE SEMESTRALI NUOVO TERMINAL FERMATA AUTOBUS BANCA DI IMOLA - MUTUO 150.000 EURO	0,000	317.000,00	46.453,95	24.271,86	1.217,28	23.054,58	23.399,37
000000041/11	15	2011	2025	QUOTE SEMESTRALI PERCORSO MULINO SERRAVALLE BANCA DI IMOLA - MUTUO 190.000 EURO POS	0,000	150.000,00	33.177,61	11.779,30	911,13	10.868,17	22.309,44
	15	2012	2026	QUOTE SEMESTRALI	0,740	190.000,00	57.676,17	15.398,02	1.504,67	13.893,35	43.782,82

ALLEGATO "C" AL BILANCIO DI PREVISIONE PRESTITI E
MUTUI PASSIVI

GARANZIA ISTITUTO CREDITORE CAUSALE DEL DEBITO DURA PERIODO TA DAL AL	ESTINZIONE SAGGIO INTERES.	AMMONTARE ORIGINARIO DEL DEBITO	RIMANENZA AL 31/12/2023	ANNUALITA'			RIMANENZA AL 31/12/2024
				COMPLESSIVA	INTERESSI	CAPITALE	
		1.691.939,22	377.106,28	125.830,40	16.138,16	109.692,24	267.414,04
				0,00	0,00	0,00	
		1.691.939,22	377.106,28	125.830,40	16.138,16	109.692,24	267.414,04

NUMERO DI ELEMENTI LETTI.....:

PARAMETRI RICHIESTI

TIPO STAMPA: ALLEGATO DI BILANCIO

MUTUI PROPRI	S		
ARROTONDAMENTO CAPITALE		0,01	
ARROTONDAMENTO INTERESSI		0,01	
MUTUI CONTO TERZI	S		
ARROTONDAMENTO CAPITALE		0,01	
ARROTONDAMENTO INTERESSI		0,01	
MUTUI DI GARANZIA	S		
ARROTONDAMENTO CAPITALE		0,01	
ARROTONDAMENTO INTERESSI		0,01	
B.O.C.	S		
ARROTONDAMENTO CAPITALE		0,01	
ARROTONDAMENTO INTERESSI		0,01	
DALLA DATA DI SCADENZA	2025-01-01		
ALLA DATA DI SCADENZA	2025-12-31		
STAMPA TOTALI PER ISTITUTO	N		
MUTUI CON TASSO VARIABILE	S		
MUTUI CON TASSO FISSO	S		
STAMPA TASSO (M MEDIO, I RATA INI, F RATA FIN)			M
STAMPA FINANZIAMENTI DI RIEPILOGO:			N

ENTE: COMUNE DI RIOLO TERME

ESERCIZIO: 2023

SIB - BL6A6

DATA: 02/03/2023

PAGINA N. 2

copia informatica per consultazione

ENTE: COMUNE DI RIOLO TERME

ESERCIZIO: 2023

SIB - BL6A6

DATA: 02/03/2023

PAGINA N. 3

ALLEGATO "C"
AL BILANCIO DI PREVISIONE
PRESTITI E MUTUI PASSIVI

copia informatica per consultazione

ALLEGATO "C" AL BILANCIO DI PREVISIONE PRESTITI E
MUTUI PASSIVI

GARANZIA ISTITUTO CREDITORE CAUSALE DEL DEBITO	DURA PERIODO TA DAL AL	ESTINZIONE SAGGIO INTERES.	AMMONTARE ORIGINARIO DEL DEBITO	RIMANENZA AL 31/12/2024	ANNUALITA'			RIMANENZA AL 31/12/2025	
					COMPLESSIVA	INTERESSI	CAPITALE		
CASSA DEPOSITI E PRESTITI SPA									
000000005/95	562 MIL POS 3088383/00 RIN. 2003 MUTUO CASSA DD.PP. PER SISTEMAZIONE SCUOLA ALBERGHIERA	2020	0,000	167.545,73	58.849,41	15.116,52	3.357,18	11.759,34	47.090,07
	SEMESTRALI								
000000006/95	EX 600 MIL-POS 4280848/00-RIENG. 2003 MUTUO CASSA DD.PP. PER RESTAURO ROCCA	2018	0,000	309.874,14	72.727,71	18.681,40	4.148,89	14.532,51	58.195,20
	SEMESTRALI								
000000007/95	EX 305 MIL- POS 4280847/00 RINEG 2003 MUTUO CASSA DD.PP. PER RESTAURO MURA ST.	2018	0,000	157.519,35	36.969,89	9.496,38	2.109,02	7.387,36	29.582,53
	SEMESTRALI								
BANCA DI IMOLA SPA									
000000033/09	RISANAMENTO EX CHIESA SLA S. GIOVANNI BANCA DI IMOLA - MUTUO 63.000 EURO	2024	0,000	63.000,00	4.720,16	4.826,17	106,01	4.720,16	0,00
	SEMESTRALI								
000000034/09	CICLO PEDONALE VIA ORIANI BANCA DI IMOLA - MUTUO 27.000 EURO PISTA	2024	0,000	27.000,00	2.022,94	2.068,37	45,43	2.022,94	0,00
	SEMESTRALI								
000000035/09	LIFICAZIONE SALA CATERINA SFORZA BANCA DI IMOLA - MUTUO 35.000 EURO RIQUA								

ALLEGATO "C" AL BILANCIO DI PREVISIONE PRESTITI E
MUTUI PASSIVI

GARANZIA ISTITUTO CREDITORE CAUSALE DEL DEBITO	DURA PERIODO TA DAL AL	ESTINZIONE SAGGIO INTERES.	AMMONTARE ORIGINARIO DEL DEBITO	RIMANENZA AL 31/12/2024	ANNUALITA'			RIMANENZA AL 31/12/2025	
					COMPLESSIVA	INTERESSI	CAPITALE		
000000036/09	15 2010 2024	QUOTE SEMESTRALI	0,000	35.000,00	2.622,30	2.681,19	58,89	2.622,30	0,00
000000037/10	15 2010 2024	QUOTE SEMESTRALI	0,000	317.000,00	23.399,37	23.924,75	525,38	23.399,37	0,00
000000041/11	15 2011 2025	QUOTE SEMESTRALI	0,000	150.000,00	22.309,44	11.642,84	584,75	11.058,09	11.251,35
	15 2012 2026	QUOTE SEMESTRALI	0,740	190.000,00	43.782,82	15.355,10	1.117,02	14.238,08	29.544,74
				1.416.939,22	267.404,04	103.792,72	12.052,57	91.740,15	175.663,89
						0,00	0,00	0,00	
				1.416.939,22	267.404,04	103.792,72	12.052,57	91.740,15	175.663,89

NUMERO DI ELEMENTI LETTI.....:

Nota integrativa al Bilancio di Previsione finanziario 2023/2025



Comune di Riolo Terme

COMUNE DI RIOLO TERME (Ravenna)

NOTA INTEGRATIVA ALLEGATA AL BILANCIO DI PREVISIONE **2023/2025**

Premessa

La presente nota integrativa viene redatta ai sensi di quanto previsto dall'allegato n. 4/1 "Principio contabile applicato concernente la programmazione di bilancio" richiamato dall'art. 3 del D.Lgs. 118/2011 così come modificato dal D.Lgs. 126/2014, relativo alla disciplina concernente i sistemi contabili e gli schemi di bilancio delle Regioni, degli enti locali e dei loro enti ed organismi, di cui all'articolo 36 e 74 del D.Lgs. 118/2011.

Il principio contabile applicato concernente la programmazione di bilancio (allegato 4/1 del D.Lgs. 118/2011) prevede, per gli enti che adottano la contabilità finanziaria potenziata, la stesura della nota integrativa al bilancio di previsione secondo i contenuti di cui al punto 9.11.1 del suddetto principio.

L'attuale sistema contabile armonizzato disciplinato dal D.Lgs. 118/2011, come modificato e integrato dal D.Lgs. 126/2014 nonché dai numerosi Decreti Ministeriali che sono intervenuti, successivamente, a modificare il quadro dei principi contabili, ha comportato una serie di innovazioni dal punto di vista finanziario e contabile, nonché programmatico-gestionale di cui le più importanti sono:

1. redazione del Documento Unico di Programmazione (DUP) quale documento programmatico generale nel quale si devono inserire la previsione dei fatti gestionali ed il bilancio;
2. schemi di bilancio con una diversa struttura delle entrate e delle spese;
3. previsione delle entrate e delle spese anche in termini di cassa per il primo esercizio di riferimento;
4. diverse attribuzioni in termini di variazioni di bilancio per cui, per esempio, quelle relative alla cassa e alle spese di personale per modifica delle assegnazioni interne ai Servizi, sono di competenza della Giunta;
5. aggiornamento dei principi contabili, tra i quali quello della competenza finanziaria potenziata che comporta, tra l'altro, la costituzione obbligatoria secondo specifiche regole del Fondo Crediti di Dubbia Esigibilità (FCDE) e del Fondo Pluriennale Vincolato (FPV);
6. previsione di nuovi piani dei conti integrati sia a livello finanziario che a livello economico-patrimoniale e definizione e codifica della transazione elementare e della matrice di correlazione;
7. piano degli indicatori di bilancio.

Tutti questi elementi sono visionabili nel loro contenuto di dettaglio sul sito della Ragioneria Generale dello Stato all'indirizzo:

http://www.rgs.mef.gov.it/VERSIONE-I/e_government/amministrazioni_publiche/arconet

Per quanto concerne il bilancio di previsione finanziario triennale 2023/2025 del Comune di Riolo Terme la presente Nota Integrativa illustra alcuni aspetti della gestione contabile e finanziaria, secondo il contenuto obbligatorio di cui al citato principio contabile.

La presente Nota Integrativa si propone di descrivere e spiegare gli elementi più significativi dello schema di bilancio di previsione 2023-2025.

Stante il livello di estrema sintesi del bilancio, la relazione è integrata con una serie di tabelle con l'obiettivo di ampliare la capacità informativa.

a) i criteri di valutazione adottati per la formulazione delle previsioni, con particolare riferimento agli stanziamenti riguardanti gli accantonamenti per le spese potenziali e al fondo crediti di dubbia esigibilità, dando illustrazione dei crediti per i quali non è previsto l'accantonamento a tale fondo;

La formulazione delle previsioni di bilancio 2023/2025 tiene conto degli effetti, sugli stanziamenti di entrata e di spesa, del conferimento di tutte le funzioni all'Unione della Romagna Faentina avvenuto con decorrenza 1.1.2018.

I conferimenti sono avvenuti con effettivo ed integrale trasferimento del personale e con il trasferimento delle risorse così come individuate dalle delibere di conferimento e dai bilanci di previsione approvati dall'Unione e dai Comuni conferenti.

Con i conferimenti 2018 tutte le funzioni svolte dai Comuni dell'Unione della Romagna Faentina sono state trasferite all'Unione stessa.

Il Comune di Riolo Terme in conseguenza di tali conferimenti ha trasferito spese gestionali e spese di personale, riducendo la propria spesa per le citate fattispecie, negli stanziamenti di imputazione originari, e ha previsto il medesimo ammontare in specifici capitoli di trasferimenti all'Unione, per far fronte ai rimborsi da effettuare a titolo di compartecipazione alla spesa per la funzione svolta dall'Unione a seguito del trasferimento.

Le previsioni generali di spesa tengono comunque conto del trend storico della stessa, del valore delle spese obbligatorie, di quelle consolidate e di quelle derivanti da obbligazioni già assunte in esercizi precedenti, delle spese emergenti, in relazione ad interventi o iniziative specifiche (ancorché gestite dagli uffici dell'Unione) e a nuove attività.

La formulazione delle previsioni è stata effettuata, per ciò che concerne la spesa, ed in particolare l'annualità 2023, tenendo conto degli effetti che ancora si potranno dispiegare in relazione alla gestione dell'emergenza energetica.

Per la parte entrata, l'osservazione delle risultanze degli esercizi precedenti è stata alla base delle previsioni 2023/2025 ovviamente rettificata per tenere conto:

- delle previsioni normative,
- delle possibili variazioni legate a scelte dell'Amministrazione o all'accadere di fatti particolari;
- della manovra complessiva di bilancio dell'ente.

Resta inteso che, se interverranno norme che eventualmente determineranno variazioni rispetto alla normativa vigente, si provvederà alle variazioni del bilancio 2023-2025.

Previsioni concernenti i trasferimenti all'Unione

Per la quantificazione dei trasferimenti finalizzati al finanziamento delle spese di personale sostenute direttamente dall'Unione, si è tenuto conto anche di quanto stabilito nella deliberazione della Giunta dell'Unione n. 17 del 31/01/2019, avente per oggetto "Criteri di attribuzione della spesa di personale agli enti facenti parte dell'Unione della Romagna Faentina".

Per la quantificazione dei trasferimenti relativi alle spese di funzionamento, per le diverse funzioni, può essere utile un riferimento a quanto stabilito dalla deliberazione della Giunta dell'Unione n. 97 del 23/05/2019 avente per oggetto "Criteri di attribuzione della spesa dei servizi agli enti facenti parte dell'Unione della Romagna Faentina".

Le tabelle di seguito riportate evidenziano, per ciascuna tipologia di spesa, il dato delle previsioni iniziali 2022 e 2023 (e relativi scostamenti) dei trasferimenti all'Unione per il finanziamento di parte delle funzioni trasferite (parte corrente) e il dato dei trasferimenti all'Unione parte investimenti raffrontando Previsioni definitive 2022 e Previsioni iniziali 2023 :

TRASFERIMENTI ALL'UNIONE DELLA ROMAGNA FAENTINA - ANNO 2023- PARTE CORRENTE			
TIPOLOGIA DI SPESA	Previsioni iniziali 2022	Previsione 2023	Scostamenti 2023/2022
Provveditorato	96.062,00	91.620,77	-4.441,23
Affari generali	0,00	3.800,00	3.800,00
Cultura	27.100,00	25.300,00	-1.800,00
Demografici	2.370,00	2.370,00	0,00
Finanziario e vigilanza edifici	21.095,66	23.403,23	2.307,57
Informatica	33.262,22	31.136,26	-2.125,96
Lavori pubblici	236.309,61	183.444,42	-52.865,19
Infanzia e istruzione	982,54	3.252,12	2.269,58
Personale (buoni pasto)	2.904,41	2.916,88	12,47
Polizia Municipale	19.267,50	26.543,11	7.275,61
Promozione economica e turismo	76.543,28	82.668,00	6.124,72
Servizi Sociali	291.075,89	267.772,70	-23.303,19
SUAP	0,00	0,00	00
Territorio	5.889,71	6.048,34	158,63
Tributi	915,10	798,38	-116,82
TOTALE SPESE DI FUNZIONAMENTO	813.777,92	751.074,21	-62.703,71
Spese di personale	1.063.197,42	1.154.784,47	91.587,28
TOTALE TRASFERIMENTI ALL'UNIONE	1.876.975,34	1.905.858,91	28.883,57

TRASFERIMENTI ALL'UNIONE DELLA ROMAGNA FAENTINA	ANNO 2023	PARTE INVESTIMENTI
TIPOLOGIA DI SPESA	Impegnato 2022	Previsione 2023
Polizia Municipale	1.499,08	6.189,52
Spese per informatica	871,27	0,00
LLPP	6.000,00	6.000,00
Progetto Romagna Smart	0,00	2.194,55
TOTALE	8.370,35	14.384,07

I dati indicati in tabella:

- coincidono con le previsioni di bilancio del Comune di Riolo Terme e dell'Unione;
- sono dati previsionali iniziali che in corso d'anno possono subire variazioni.

Le quote di trasferimenti non conteggiano le spese che sono finanziate a carico del bilancio dell'Unione con entrate di cui è titolare l'Unione come, ad esempio, le spese dei lavori pubblici e della polizia municipale. Le entrate di cui è titolare direttamente l'Unione sono iscritte come tali in tale bilancio. A titolo esemplificativo non esaustivo: oneri di urbanizzazione, sanzioni al codice della strada, imposta di soggiorno.

La destinazione di tali entrate al finanziamento delle spese e la ripartizione di entrambe per territorio rispetta i criteri di attribuzione definiti.

Fondo crediti di dubbia esigibilità (FCDE)

Tenuto conto di quanto stabilito dalla norma vigente e con riferimento al fondo crediti di dubbia esigibilità,

l'allegato n. 4/2 "Principio contabile applicato concernente la contabilità finanziaria", richiamato dall'art. 3 del D.Lgs. 118/2011, così come modificato dal D.Lgs. 126/2014, punto 3.3 ed esempio n. 5 in appendice, disciplina l'accantonamento al fondo a fronte di crediti di dubbia e difficile esazione che si prevede di accertare nel periodo di riferimento.

Tenuto conto inoltre:

- che dall'esercizio 2021 l'accantonamento del fondo crediti a bilancio è effettuato per un valore pari al 100% del rapporto tra incassi in conto competenza e i relativi accertamenti dell'ultimo quinquennio, così come previsto dall'art 1 comma 882 della Legge 27 dicembre 2017 n. 205 (Legge di bilancio 2018);
- che, per determinare l'importo da stanziare nel programma 2 missione 20 può essere utilizzato soltanto il metodo della media semplice in quanto è decaduta la possibilità di avvalersi degli altri due metodi alternativi di determinazione del fondo;
- di quanto introdotto dell'art. 107-bis del D.L. 18/2020 che ha previsto, per tenere conto dell'impatto riduttivo dell'emergenza sanitaria sugli incassi delle entrate degli enti, dovuti anche alla sospensione dei termini di pagamento delle cartelle di pagamento e delle ingiunzioni fiscali, successivamente modificato dall'art.30-bis comma 1 del DL 41/2021 che stabilisce che, a decorrere dal rendiconto 2020 e dal bilancio di previsione 2021, nel calcolo della media del quinquennio precedente, ai fini della determinazione dell'importo minimo del fondo crediti di dubbia esigibilità da costituire per le entrate del titolo I e III l'ente può utilizzare i dati del 2019 in luogo di quelli del 2020, del 2021;

Nel bilancio di previsione sono stanziati apposite poste contabili in corrispondenza delle tipologie di bilancio di riferimento, denominate "Accantonamento al fondo crediti di dubbia esigibilità" il cui ammontare è determinato in considerazione della dimensione degli stanziamenti relativi ai crediti che si prevede si formeranno nell'esercizio, della loro natura e dell'andamento del fenomeno nei cinque esercizi precedenti.

Tali accantonamenti non risulteranno oggetto di impegno a fine anno e genereranno pertanto un'economia di bilancio destinata a confluire nel risultato di amministrazione come quota accantonata.

La determinazione dell'accantonamento al fondo crediti di dubbia esigibilità è stata preceduta da una dettagliata e puntuale analisi delle partite creditorie dell'Ente e delle voci di entrata previste, da cui è scaturita l'individuazione delle tipologie in relazione alle quali si è provveduto all'accantonamento al fondo.

Non si è provveduto all'accantonamento al fondo crediti di dubbia esigibilità:

- per i trasferimenti da altre amministrazioni pubbliche;
- per i crediti assistiti da fidejussione;
- per le entrate (tributarie e non) accertate per cassa.

In particolare, si precisa che:

- non viene costituito il fondo crediti di dubbia esigibilità per le entrate da trasferimenti collegate al riversamento dei proventi per rilascio di permessi di costruire in quanto, in seguito al conferimento della corrispondente funzione al bilancio dell'Unione della Romagna Faentina, i medesimi sono contabilizzati, nel bilancio dell'Unione. Inoltre, non vi è (nella contabilizzazione in Unione) scostamento fra accertato e riscosso in quanto, per le modalità di rilascio dei permessi, l'importo di tali proventi è riscosso interamente al momento del rilascio.
- per quanto concerne le sanzioni per violazioni al codice della strada, dal 2017 i medesimi proventi sono accertati e riscossi dall'Unione in quanto, per effetto del conferimento integrale della funzione, trattasi di entrate proprie dell'Unione stessa la quale provvede, nel proprio bilancio, alla iscrizione del fondo

crediti, agli accantonamenti previsti dalle specifiche normative per la destinazione dei proventi di competenza di altri soggetti pubblici, alle destinazioni previste dall'art. 208 del codice della strada. Il calcolo del fondo in Unione è fatto tenendo conto del trend delle riscossioni in relazione agli enti conferenti. Le entrate da proventi in argomento sono destinate interamente, nel bilancio dell'Unione, al finanziamento delle spese relative al Settore Lavori Pubblici e alle altre spese ammissibili, secondo le destinazioni di Legge;

- viene costituito il fondo crediti di dubbia esigibilità per le entrate relative alla riscossione della Tari, sulla base degli stanziamenti e dei dati delle annualità pregresse.

In relazione a quanto sopra l'analisi volta a determinare gli importi da accantonare è stata condotta con riferimento ai singoli capitoli di entrata, in applicazione all'esempio n. 5 contenuto nel Principio Contabile applicato concernente la contabilità finanziaria, con riferimento agli esercizi del quinquennio 2017/2021 considerando, come sopra esplicitato, per 3 annualità le evidenze contabili dell'anno 2019.

Si riporta di seguito la tabella dimostrativa del calcolo del fondo crediti di dubbia esigibilità per tipologia di entrate per le quali è stato calcolato il fondo medesimo:

FONDO CREDITI DI DUBBIA ESIGIBILITA'

TITOLO	TIPOLOGIA	CAPITOLO	DESCRIZIONE	STANZIAM. PREVISIONE 2023	FCDE 2023	% MEDIA	% PARI AL COMPLETAMENTO A 100
					(= PREV 2023 x % compl. a 100)		
1	101	10060/1	RECUPERO IMPOSTA IMU	60.000,00	264,10	100%	0%
1	101	10405/2	TARI	935.000,00	74.086,61	92%	8%
1	101	10405/25	RECUPERO TARI	40.000,00	0,00	100%	0%
3	100	30350/20	PROVENTI REFEZIONE SCOLASTICA	158.875,00	4.803,71	97%	3%
3	100	30355/20	PROVENTI PROLUNGAMENTO ORARIO	8.000,00	335,07	96%	4%
3	100	30900/20	PROVENTI CENTRO ESTIVO RICREATIVO	16.607,00	0,00	100%	0%
3	100	30400/20	PROVENTI ASILO NIDO	40.000,00	1.805,46	95%	5%
3	100	31000/8	FITTI REALI DI FABBRICATI	27.136,00	0,00	100%	0%
3	100	31050/8	FITTI REALI DIVERSI	5.124,00	-2.323,74	145%	-45%
3	100	31051/8	PROVENTI GESTIONE ROCCA	4.400,00	880,00	80%	20%
3	100	31052/8	PROVENTI IMPIANTI SPORTIVI	8.900,00	1.525,71	83%	17%
3	100	30450/7	PROVENTI PALESTRE COMUNALI	7.000,00	0,00	100%	0%
3	100	31090/8	PROVENTI USO SALE COMUNALI	500,00	0,00	100%	0%
3	100	30556/9	CANONE PATRIMONIALE UNICO	50.000,00	-1.627,78	103%	-3%
3	100	30178/9	PROVENTI ORTI ANZIANI	1.023,00	99,85	90%	10%
3	100	31300/7	RECUPERO SPESE UTENZE USO LOCALI	25.000,00	-7.238,08	129%	-29%
TOTALE FCDE (SENZA IMPORTI NEGATIVI)					83.800,52		
arrotondamento					0,48		
TOTALE FONDO CREDITI DUBBIA ESIGIBILITA'					83.801,00		

PRINCIPIO CONTABILE APPLICATO 3.3			IMPORTO
Per il 2023 occorre stanziare una quota pari al		100%	83.801,00
Per il 2024 occorre stanziare una quota pari al		100%	83.801,00
Per il 2025 occorre stanziare una quota pari al		100%	83.801,00

Fondo passività potenziali – Fondo a copertura perdite società

L'art. 1, comma 550, della L. 147/2013 (legge di stabilità 2014) ha introdotto per le pubbliche amministrazioni l'obbligo di creare un fondo vincolato per le perdite degli organismi partecipati. Gli "organismi partecipati" da considerare a tal fine sono le aziende speciali, le istituzioni e le società partecipate.

L'art. 21 del D.Lgs. n. 175/2016 (Testo unico in materia di società a partecipazione pubblica) ha recepito tale normativa prevedendo che, nel caso in cui le società partecipate dalle pubbliche amministrazioni locali presentino un risultato di esercizio negativo, le pubbliche amministrazioni locali partecipanti, che adottano la contabilità finanziaria, accantonino nell'anno successivo, in apposito fondo vincolato, un importo pari al risultato negativo non immediatamente ripianato, in misura proporzionale alla quota di partecipazione.

Sulla base dei dati del bilancio di esercizio 2021 e dei preconsuntivi 2022 disponibili, non risulta necessario fare alcun accantonamento per risultati negativi nel bilancio di previsione 2023.

Fondo passività potenziali - Fondo contenzioso

Non sono stati previsti accantonamenti specifici ulteriori per passività potenziali collegate al contenzioso rispetto a quanto iscritto in sede di Rendiconto 2021 (ultimo esercizio chiuso).

Per quanto concerne il contenzioso in materia esclusivamente tributaria si evidenzia che:

- il contenzioso relativo ad avvisi di accertamento emessi in materia di Imu, Tasi e Tari, regolarmente notificati, è prudenzialmente coperto con l'accantonamento al fondo crediti di dubbia esigibilità in quanto il medesimo è calcolato sul valore degli accertamenti emessi e ancora da riscuotere;
- il contenzioso relativo a richieste di rimborso verso le quali è stato opposto il diniego o il silenzio-rifiuto può considerarsi coperto per effetto delle poste che sono iscritte a bilancio per il rimborso di quote patrimoniali non dovute.

A partire dall'annualità 2017 la funzione di Polizia Municipale è stata interamente conferita all'Unione della Romagna Faentina, pertanto il rischio di spesa per contenziosi, generalmente di importo contenuto, trova allocazione negli stanziamenti del bilancio dell'Unione. Il Comune di Riolo Terme, nel proprio bilancio di previsione, ha stanziato apposita quota per il trasferimento all'Unione a copertura di tutti i costi del servizio.

Fondo di riserva ordinario e fondo di riserva di cassa

Il fondo di riserva ordinario di cui all'art. 166, commi 1 e 2-ter, del D.Lgs. 267/2000, è previsto con una dotazione di spesa di € 27.466,00 pari allo 0,53 per cento del totale delle spese correnti inizialmente previste in bilancio, da utilizzarsi con delibera dell'organo esecutivo.

Il fondo di riserva di cassa di cui all'art. 166, comma 2-quater, del D.Lgs. 267/2000, è previsto con una dotazione di sola cassa pari ad € 21.000,00 (0,21%) non inferiore allo 0,2 per cento delle spese finali, da utilizzarsi con deliberazione dell'organo esecutivo.

Fondo di garanzia debiti commerciali

Il fondo di garanzia debiti commerciali, previsto dalla Legge di bilancio 2019, modificato e integrato dal D.L. 34/2019 "Decreto Crescita", con decorrenza 2020, prevede un accantonamento di bilancio in percentuale dal 1% al 5%, a valere sulle spese per acquisto di beni e servizi, basato sulla verifica di due indicatori previsti dall'art.1, comma 859 lett. a) e b) della Legge 145/2018:

- 1) Indicatore riduzione debito pregresso: il debito commerciale residuo scaduto alla fine dell'esercizio precedente deve essersi ridotto di almeno il 10% rispetto a quello del secondo esercizio precedente. Alternativamente il debito commerciale residuo scaduto, rilevato alla fine dell'esercizio precedente, non deve essere superiore al 5% del totale delle fatture ricevute nel medesimo esercizio.

- 2) Indicatore di ritardo annuale dei pagamenti: calcolato è come media dei ritardi di pagamento ponderata in base all'importo delle fatture e considera le fatture scadute nell'anno e le fatture non scadute pagate nell'anno. L'indicatore tiene conto delle fatture pagate come debito commerciale e non considera quelle pagate come debito non commerciale. Sono esclusi dal calcolo i periodi di inesigibilità delle somme per contestazione o contenzioso. L'indicatore di ritardo annuale dei pagamenti deve essere pari o minore di zero.

Si iscrive a bilancio il Fondo di garanzia dei debiti commerciali nel caso in cui, pur rispettando l'indicatore 1) l'Ente presenta un indicatore di ritardo annuale nei pagamenti non rispettoso dei termini di pagamento delle transazioni commerciali, come fissati dal Dlgs 231/2002.

Entrambi gli indicatori sono elaborato mediante il portale Area RGS.

L'art.9, comma 2 del recente D.L. n.152/2021 prevede, ai fini della tempestiva attuazione del PNRR:

-l'obbligo di stanziare in bilancio il FGDC, con delibera di Giunta da adottare entro il 28 Febbraio dell'esercizio, ricorrendone i presupposti riferiti all'esercizio precedente, anche nel corso della gestione provvisoria o dell'esercizio provvisorio;

-che, eccezionalmente, anche per l'esercizio 2023 (come per il 2021 e 2022), le Amministrazioni Pubbliche possono elaborare l'indicatore relativo al debito commerciale residui sulla base dei propri dati contabili previo invio alla piattaforma dei debiti commerciali (PCC) entro il 31 Gennaio, della comunicazione relativa all'ammontare complessivo dello stock dei debiti commerciali residui scaduti e non pagati alla fine dell'esercizio, relativa ai due esercizi precedenti, previa verifica da parte dell'Organo di Revisione.

Sulla base dei dati in possesso alla data attuale non sussiste debito commerciale residuo al 31/12/2022 o che comunque non risulta superiore al 10% del debito residuo al 31/12/2021.

Pertanto, sull'esercizio 2023, non è necessario operare l'accantonamento previsto dal D.L. 34/2019.

b) l'elenco analitico delle quote vincolate e accantonate del risultato di amministrazione presunto al 31 dicembre dell'esercizio precedente, distinguendo i vincoli derivanti dalla legge e dai principi contabili, dai trasferimenti, da mutui e altri finanziamenti, vincoli formalmente attribuiti dall'ente;

Il Rendiconto dell'esercizio 2022 sarà approvato entro il 30 aprile 2023.

Il risultato di amministrazione ad oggi "presunto" risulta così vincolato ed accantonato nelle seguenti quote:

- QUOTA ACCANTONATA - derivante da principi contabili

Fondo crediti di dubbia esigibilità presunto	110.000,00
Fondo passività potenziali (contenzioso)	15.000,00
Fondo anticipazione liquidità	0,00
Altri accantonamenti (indennità di fine mandato e altri...)	10.790,00
TOTALE	135.790,00

- QUOTA VINCOLATA

Vincoli derivanti da leggi e dai principi contabili	25.973,70
Vincoli derivanti da trasferimenti	3.797,74
Vincoli derivanti dalla contrazione di mutui	0,00
Altri vincoli	0,00
TOTALE	29.771,44

-PARTE DESTINATA AD INVESTIMENTI

Parte destinata agli investimenti	0,00
TOTALE	0,00

c) l'elenco analitico degli utilizzi delle quote vincolate e accantonate del risultato di amministrazione presunto, distinguendo i vincoli derivanti dalla legge e dai principi contabili, dai trasferimenti, da mutui e altri finanziamenti, vincoli formalmente attribuiti dall'ente;

Non si è proceduto all'applicazione dell'avanzo presunto dell'esercizio 2022 al bilancio di previsione 2023/2025.

d) l'elenco degli interventi programmati per spese di investimento finanziati col ricorso al debito e con le risorse disponibili:

Nell'ambito del documento unico di programmazione 2023-2025 non si prevede il ricorso all'indebitamento. Gli interventi previsti a carico della parte in conto capitale del bilancio finanziario 2023/2025, trovano finanziamento mediante le risorse di seguito esposte:

	2023	2024	2025
Fondo pluriennale vincolato	378.655,48	0,00	0,00
PNRR – Asilo Nido	2.000.000,00	1.250.000,00	0,00
PNRR – Nuova Mensa Scolastica	433.600,00	0,00	0,00
PNRR – Miglioramento sismico scuole elementari	478.911,50	0,00	0,00
PNRR – Messa in sicurezza patrimonio comunale	70.000,00	70.000,00	0,00
Contributo Min. manutenzione strade, marciapiedi, ecc..	12.500,00	0,00	0,00
Contributo Min. messa in sicurezza assetto idrogeologico	300.000,00	200.000,00	0,00
Contributo Min. messa in sicurezza edifici scolastici	500.000,00	400.000,00	400.000,00
Contributo Min. messa in sicurezza strade, ponti e viadotti	300.000,00	0,00	0,00
Contributo Min. efficientamento energetico edifici comunali	400.000,00	0,00	0,00
Contributo Regionale Progetto a cielo aperto	31.500,00	0,00	0,00
Rimborso Min. spese elettorali (acquisto arredi e attrezzature.)	0,00	3.000,00	0,00
Trasferimenti da URF (ex oneri)	68.000,00	50.500,00	50.500,00
Proventi cave	70.000,00	70.000,00	70.000,00
Trasformazione diritti di superficie o modifiche diritto proprietà aree PEEP	18.385,00	13.000,00	13.000,00
TOTALE	5.061.551,98	2.056.500,00	533.500,00

- ❖ Il programma triennale delle opere pubbliche è coerente in termini di spesa e di entrate con il quadro di bilancio e con quanto indicato nella presente nota integrativa;
- ❖ Nell'anno 2023 non si prevede il ricorso all'indebitamento;
- ❖ Il "Piano degli investimenti", che comprende le opere inserite nel programma triennale e gli interventi di importo inferiore a 100.000,00, è riportato nella apposita sezione del DUP per la verifica della corrispondenza fra il singolo intervento inserito e il relativo finanziamento.

e) nel caso in cui gli stanziamenti riguardanti il fondo pluriennale vincolato comprendano anche investimenti ancora in corso di definizione, le cause che non hanno reso possibile porre in essere la programmazione necessaria alla definizione dei relativi cronoprogrammi;

Gli investimenti previsti negli esercizi 2023/2024/2025 mediante finanziamento con FPV provenienti dagli anni precedenti sono definiti con singoli cronoprogrammi.

Non esistono situazioni per le quali non sia stata attuata la relativa programmazione.

Nella programmazione degli investimenti finanziati con Contributi da Ministero e da PNRR per edifici scolastici sarà probabile una eventuale modifica.

f) l'elenco delle garanzie principali o sussidiarie prestate dall'ente a favore di enti e di altri soggetti ai sensi delle leggi vigenti;

Non risultano garanzie principali o sussidiarie prestate dall'Ente a favore di enti e altri soggetti ai sensi delle leggi vigenti.

g) gli oneri e gli impegni finanziari stimati e stanziati in bilancio, derivanti da contratti relativi a strumenti finanziari derivati o da contratti di finanziamento che includono una componente derivata;

L'ente non ha in corso contratti relativi a strumenti finanziari derivati o comunque contratti di finanziamento che includono una componente derivata.

h) l'elenco dei propri enti ed organismi strumentali, precisando che i relativi bilanci consuntivi sono consultabili nel proprio sito internet fermo restando quanto previsto per gli enti locali dall'articolo 172, comma 1, lettera a) del decreto legislativo 18 agosto 2000, n. 267;

Il Comune di Riolo Terme, ai sensi del principio contabile applicato al bilancio consolidato allegato al decreto legislativo 23 giugno 2011, n. 118, non detiene partecipazioni in organismi strumentali, mentre detiene le seguenti partecipazioni in enti strumentali:

ACER Ravenna

ASP della Romagna Faentina

CON.AMI

Ente di gestione per i Parchi e la Biodiversità - Romagna

Di seguito viene indicato l'indirizzo internet di pubblicazione dei bilanci d'esercizio 2021 degli enti strumentali sopra indicati:

ACER Ravenna

http://www.acerravenna.it/amministrazione-trasparente/bilanci/bilancio-preventivo-e-consuntivo_143c31.html

ASP della Romagna Faentina

<http://www.aspromagnafaentina.it/trasparenza/bilancio-preventivo-e-consuntivo/>

CON.AMI

<http://trasparenza.con.ami.it/bilanci/>

Ente di gestione per i Parchi e la Biodiversità - Romagna

<http://www.parchiromagna.it/amministrazione-trasparente.php?l1=13&l2=1>

L'art. 172, comma 1, lettera a) del D. Lgs. 267/2000 prevede, inoltre, che gli enti locali debbano allegare al bilancio di previsione i seguenti documenti:

1. l'elenco degli indirizzi internet di pubblicazione dei propri rendiconti della gestione, bilanci consolidati deliberati e relativi al penultimo esercizio antecedente quello cui si riferisce il bilancio di previsione;
2. dei rendiconti e dei bilanci consolidati delle unioni di comuni;
3. dei rendiconti e dei bilanci consolidati dei soggetti considerati nel gruppo "amministrazione pubblica" di cui al principio applicato del bilancio consolidato allegato al decreto legislativo 23 giugno 2011, n. 118, e successive modificazioni, relativi al penultimo esercizio antecedente quello cui il bilancio si riferisce.

E che tali documenti contabili siano allegati al bilancio di previsione qualora non integralmente pubblicati nei siti internet indicati nell'elenco.

Pertanto, ai fini del rispetto dell'art. 172, si precisa che:

1. L'indirizzo internet di pubblicazione dei bilanci del Comune è:
<https://www.comune.rioloterme.ra.it/Comune/Bilancio/Bilancio-Preventivo/>
2. L'indirizzo internet di pubblicazione dei bilanci dell'Unione è:

<http://apps.unioneromagnafaentina.it/L190/?id=3290&sort=&idSezione=21>

3. L'indirizzo internet di pubblicazione dei bilanci d'esercizio 2021 di Lepida Spa, quale ulteriore soggetto considerato nel gruppo amministrazione pubblica del Comune, oltre agli enti strumentali, è:

Lepida S.p.A.

<https://www.lepida.net/societa-trasparente/bilanci/bilancio>

4. L'indirizzo internet di pubblicazione dei bilanci dell'Ente di gestione per i Parchi e la Biodiversità Romagna è:

<http://www.parchiromagna.it/amministrazione-trasparente.php?l1=13&l2=1>

i) l'elenco delle partecipazioni possedute con l'indicazione della relativa quota percentuale;

Si rinvia alla specifica sezione Amministrazione trasparente, Enti controllati per la disamina di dettaglio.

j) altre informazioni riguardanti le previsioni, richieste dalla legge o necessarie per l'interpretazione del bilancio.

Per quanto riguarda le entrate si precisa quanto segue.

Con riguardo ai trasferimenti a carico dello Stato, al momento in cui si avvia l'iter di approvazione del bilancio di previsione 2023/2025, non si è a conoscenza del valore definitivo di tali trasferimenti e, al momento, e non risultano pubblicati sul sito del Ministero dell'Interno, Dipartimento per gli Affari Interni e Territoriali, Finanza Locale, i dati provvisori del Fondo di solidarietà comunale (FSC) per l'annualità 2023.

Il DL 124/2019, all'articolo 57, ha stabilito per il 2023 l'incremento della quota del Fondo ripartita in base ai fabbisogni standard del 65%, passando dal 50% del 2020 al 55% del 2021, che è salito di un ulteriore 5% passando al 60% nel 2022 e al 65% nel 2023, fino ad arrivare al 100% nel 2030. Questa circostanza inciderà in maniera differenziata tra i vari Enti, a seconda della differenza tra le capacità fiscali e i fabbisogni standard.

Le spettanze attualmente iscritte saranno comunque monitorate in corso d'anno.

Nel corso dell'esercizio 2022 è stato stanziato il Fondo per garantire la continuità dei servizi a fronte del rincaro dei costi energetici per il quale, al Comune di Riolo Terme, è stato erogato complessivamente nel 2022 un importo di €. 99.599,44, comprensivo dell'ultima tranche assegnata con il DM 29/12/2022.

Per il 2023, nonostante il protrarsi della situazione di crisi energetica, la Legge 29/12/2022 nr.197 (Legge di Bilancio 2023) ha riconosciuto agli Enti locali solamente un contributo straordinario di 400 milioni di euro, da destinare per 350 milioni di euro in favore dei Comuni e 50 milioni di euro in favore delle città metropolitane e delle province. Il riparto avverrà con apposito Decreto Ministeriale da adottare entro il 31 marzo 2023 in relazione alla spesa per utenze di energia elettrica e gas, rilevata tenendo anche conto dei dati risultanti dal SIOPE. In buona sostanza viene riproposto per il 2023 solamente il fondo di cui all'art 27 comma 2 del DL 17/2022 quantificabile, per il Comune di Riolo Terme, in €. 35.212,00.

È confermato il cosiddetto "Fondo Imu-Tasi", nato nel 2014 per compensare quegli enti che avevano subito il taglio del fondo di solidarietà comunale pur non potendo aggiungere la nuova Tasi in quanto già con Imu al massimo o prossima a esso. Il fondo si compone di due quote:

- la prima a destinazione libera (articolo 1, comma 554, legge 160/2019), è stata stabilizzata nella stessa misura di € 1999,38;
- la seconda quota (di cui all'art. 1, comma 892, L. 145/2018) destinata invece al finanziamento di piani di sicurezza a valenza pluriennale finalizzati alla manutenzione di strade, scuole e altre strutture di proprietà comunale, è confermata nella stessa misura di € 3.453,47.

Gli importi iscritti nel bilancio 2023/2025 relativi ai trasferimenti dello Stato sono di seguito riportati:

TRASFERIMENTI DELLO STATO	2023
FONDO DI SOLIDARIETA' COMUNALE (cap 10475/3)	710.254,00

ALTRI TRASFERIMENTI COMPENSATIVI (cap 20037/4)	52.900,00
TRASFERIMENTO COMPENSATIVO MINOR GETTITO ADD.LE IRPEF (20035/4)	16.000,00
QUOTA STATO CINQUE PER MILLE (cap 10075/1)	2.500,00

Per quanto concerne la deliberazione delle aliquote tributarie, la legge di bilancio n.145/2018 ha abrogato il blocco degli aumenti dei tributi e delle addizionali istituito dal 2016 con l'art. 1, comma 26, della Legge di Bilancio 2017 poi confermato dalla Legge 205/2017 (Legge di Bilancio 2018), all'art. 1 comma 37.

IMU

A partire dall'annualità 2020 il legislatore ha soppresso la Tasi e costituito la nuova IMU.

Le previsioni del gettito del triennio, superati ormai gli effetti negativi dell'emergenza sanitaria Covid, sono state effettuate tenendo conto dell'andamento storico delle riscossioni, nonché dell'evoluzione prospettica dell'entrata stessa, ed ammonta ad €. 1.350.000,00 all'anno.

La situazione delle aliquote IMU (invariata rispetto al 2022) è la seguente:

ABITAZIONI PRINCIPALI DI LUSSO	0,0055
ABITATIVO AFFITATO A CANONE CONCORDATO E COMODATI GRATUITI AI PARENTI	0,0096
AREE FABBRICABILI	0,0106
TERRENI AGRICOLI	0,0096
UNITA' IMMOBILIARI AD USO ABITATIVO NON COMPRESSE NELLE FATTISPECIE PRECEDENTI	0,0106
FABBRICATI RURALI AD USO STRUMENTALE	0,0000
FABBRICATI COSTRUITI E DESTINATI DALL'IMPRESA COSTRUTTRICE ALLA VENDITA (beni merce)	0,0000

Non si prevedono aumenti tariffari per il triennio 2023-2025.

TARI

Le tariffe sono definite sulla base del valore del montante che tiene conto del Piano Economico e Finanziario del servizio di raccolta e gestione dei rifiuti e degli altri elementi di costo conteggiabili come, per esempio, il costo per la riscossione. Il valore complessivo dell'entrata deve garantire la copertura integrale dei costi del servizio.

Il piano tariffario e le date di pagamento della Tari 2023 saranno definiti con i necessari atti deliberativi.

Si riportano di seguito gli stanziamenti di entrata e spesa iscritti nel bilancio di previsione 2023/2025 per l'annualità 2023. Gli stanziamenti iscritti in bilancio 2023 sono tuttora costruiti con riferimento alla previsione iniziale 2022 in attesa della approvazione del PEF 2023 da parte del gestore (Atersir) e validato dall'ente territorialmente competente.

Entrata	
Incassi Tari	935.000,00
Trasferimento Miur per Tari scuole statali	5.600,00
Recupero evasione	11.867,00
Totale Entrata	952.467,00
Spesa	
Servizio riscossione Tari	19.000,00
Servizio raccolta rifiuti	896.000,00
FCDE del PEF	26.783,00
Aggio per recupero evasione	10.684,00
Totale SPESA	952.467,00

ADDIZIONALE COMUNALE ALL'IRPEF

Per l'anno 2022 rimane invariata l'aliquota introdotta nell'anno 2012 nella misura dello 0,70%.

Si riporta di seguito la dimostrazione del conteggio di cui al punto 3.7.5 del principio contabile Allegato 4/2

al D.Lgs. 118/2011, richiesto per la determinazione della previsione. Nella fattispecie la previsione 2023 dovrebbe tener conto delle riscossioni in acconto sulla competenza 2021 e il saldo dell'esercizio 2021 incassato nel 2022.

Anno di competenza 2021

➤ <u>Bilancio 2021 Incassi</u> realizzati nell'anno di competenza 2021 acconto	€ 180.599,84
➤ <u>Bilancio 2022 Incassi</u> realizzati in conto residui anno 2021 (saldo) e ulteriori incassi di competenza anni precedenti	€ 401.760,15
➤ <u>Bilancio 2022 Incassi</u> realizzati in competenza, ma relativi ad anni precedenti	<u>€ 28.000,00</u>
	€ 610.359,99
PREVISIONE DEFINITIVA 2023	€ 608.550,00

Per le annualità 2023, 2024 e 2025, auspicando la ripresa economica, gli stanziamenti saranno soggetti a costanti monitoraggi.

IMPOSTA DI SOGGIORNO

L'imposta è stata istituita dall'Unione della Romagna Faentina al cui bilancio affluiscono, ovviamente, le relative entrate. Il gettito è destinato ai sensi del Regolamento, anche per il tramite dei singoli Comuni, a finanziare specifici interventi di spesa. Le poste in entrata da trasferimento dall'Unione sono calcolate con riferimento a quanto stanziato dall'Unione stessa.

LOTTA ALL'EVASIONE FISCALE

Nel 2023 l'attività di lotta all'evasione si concentrerà sulle annualità 2018, 2019 e seguenti per i tributi Imu e Tasi e sui recuperi per annualità 2021 e seguenti per la Tari.

POLITICHE TARIFFARIE DEI SERVIZI

Alcuni servizi stanno valutando un aggiornamento delle tariffe del 5% per tener conto dell'incremento dell'indice Istat.

DIVIDENDI SOCIETA' PARTECIPATE

	Quota di partecipazione	PREVISIONE DIVIDENDI 2023
CON AMI DIVIDENDI E RISERVE	0,977%	87.930,00
TOTALE STANZIATO A BILANCIO 2023		87.930,00

Per quanto riguarda le spese si precisa quanto segue:

La spesa corrente iscritta nel bilancio di previsione 2023/2025, annualità 2023, è pari ad € 4.973.292,00. Si riporta di seguito la tabella rappresentante la suddivisione per macro aggregati:

Macro	Descrizione	Anno	Previsione
1	REDDITI DA LAVORO DIPENDENTE	2023	0,00
2	IMPOSTE E TASSE A CARICO DELL' AMM.NE	2023	20.178,00
3	ACQUISTO DI BENI E SERVIZI	2023	2.591.161,00
4	TRASFERIMENTI CORRENTI	2023	2.179.352,00
7	INTERESSI PASSIVI	2023	20.704,00
9	RIMBORSI E POSTE CORRETTIVE DE	2023	16.500,00
10	ALTRE SPESE CORRENTI	2023	145.397,00
	TOTALE		4.973.292,00

Per quanto riguarda i servizi a domanda individuale si riporta di seguito il prospetto con evidenza dei tassi di copertura in percentuale del costo di gestione dei servizi.

Descrizione	SPESE	ENTRATE	% copertura
Asilo Nido	253.492,00	82.000,00	32,35
Colonie e soggiorni stagionali, stabilimenti termali, centri ricreativi	33.000,00	16.607,00	50,32
Corsi extrascolastici	2.500,00	0,00	0,00
Impianti sportivi	18.766,00	7.000,00	37,30
Mense comprese quelle ad uso scolastico	233.270,00	158.875,00	68,11
Servizi pre e post scuola elementari	28.680,00	8.000,00	27,89
Servizi cimiteriali	30.700,00	25.000,00	81,4
Illuminazione votiva	8.380,00	31.950,00	381,26
Trasporto scolastico	36.300,00	0,00	0,00
Museo del paesaggio (ingressi incassati da Atlantide)	49.000,00	0,00	0,00
Orti anziani	4.000,00	1.023,00	25,58
TOTALE	571.342,00	330.455,00	47,34%

Ai sensi della normativa (art.5 L498/92) l'entrata del servizio Asilo Nido può essere considerata al 50% per il calcolo della percentuale di copertura dei Servizi a domanda individuale che risulta così essere del 57,84 %.

Per quanto riguarda la situazione dell'indebitamento complessivo dell'ente si evidenzia che, nell'ambito del Documento Unico di programmazione 2023-2025, non si prevede il ricorso all'indebitamento per il finanziamento di opere.

Il debito residuo previsto al 31/12/2022 e l'ammontare delle quote capitali e quote interessi comprese nelle rate di ammortamento annuali è riportato nella tabella che segue

	2019	2020	2021	2022	2023	2024	2025
Debito residuo al 1° gennaio	1.084.604,48	859.451,45	792.695,26	631.660,14	504.130,51	377.106,28	267.414,04
Nuovi Prestiti	0,00	0,00	0,00	0,00	0,00	0,00	0,00
Prestiti rimborsati	225.153,03	66.756,19	161.035,12	127.529,63	127.024,23	109.692,24	91.740,15
Estinzioni anticipate	0,00	0,00	0,00	0,00	0,00	0,00	0,00
Altre variazioni	0,00	0,00	0,00	0,00	0,00	0,00	0,00
Debito al 31/12	859.451,45	792.695,26	631.660,14	504.130,51	377.106,28	267.414,04	175.663,89

	2019	2020	2021	2022	2023	2024	2025
Oneri finanziari	25.346,90	21.824,23	18.844,81	16.720,82	20.691,58	16.138,16	12.052,57
Quota Capitale	225.153,03	66.756,19	161.035,12	127.529,63	127.024,23	109.692,24	91.740,15
Totale	250.499,93	88.582,42	179.879,93	144.250,45	147.715,81	125.830,40	103.792,72

Per quanto riguarda gli oneri di urbanizzazione:

a seguito del conferimento in Unione della funzione di edilizia privata e urbanistica i permessi di costruire

sono rilasciati dai competenti uffici dell'Unione.

Le entrate relative sono riscosse dall'Unione e:

- riversate ai Comuni sulla base delle decisioni assunte annualmente con il bilancio di previsione per il finanziamento delle spese in conto capitale o delle spese correnti;
- trattenute dall'Unione per il finanziamento, ai sensi di Legge, delle spese relative ai lavori pubblici e alle manutenzioni, ecc., per quanto riguarda le spese correnti.

In merito alle possibili destinazioni (finanziamento delle spese di investimento o delle spese correnti), dal 1° gennaio 2018 è entrata in vigore la norma prevista dalla Legge 232/2016, all'art. 1, comma 460, secondo cui "i proventi dei titoli abilitativi edilizi e delle sanzioni previste dal testo unico di cui al D.P.R. 380/2001, sono destinati esclusivamente e senza vincoli temporali alla realizzazione e alla manutenzione ordinaria e straordinaria delle opere di urbanizzazione primaria e secondaria, al risanamento di complessi edilizi compresi nei centri storici e nelle periferie degradate, a interventi di riuso e di rigenerazione, a interventi di demolizione di costruzioni abusive, all'acquisizione e alla realizzazione di aree verdi destinate a uso pubblico, a interventi di tutela e riqualificazione dell'ambiente e del paesaggio, anche ai fini della prevenzione e della mitigazione del rischio idrogeologico e sismico e della tutela e riqualificazione del patrimonio rurale pubblico, nonché a interventi volti a favorire l'insediamento di attività di agricoltura nell'ambito urbano."

In dettaglio, per gli esercizi 2023/2024/2025:

- non è prevista la destinazione di oneri di urbanizzazione alla parte corrente;
- la parte di oneri di urbanizzazione destinata al finanziamento di spese in conto capitale sarà trasferita al Comune di Riolo Terme quale trasferimento in conto capitale e destinata ad interventi previsti nel piano degli investimenti di bilancio per l'annualità 2023, per un totale di € 68.000,00 da destinarsi agli interventi dettagliati nel Piano degli Investimenti.

Si riporta di seguito il trend storico di riscossioni inerente i proventi derivanti dal rilascio di permessi di costruire e la loro destinazione:

ANNO	Destinati alla parte corrente	Destinati alla parte in conto capitale	TOTALE
2016 – Trasferimento da Urf (accertato)	0,00	61.341,69	61.341,69
2017 - Trasferimento da Urf (accertato)	0,00	58.703,83	58.703,83
2018 - Trasferimento da Urf (accertato)	0,00	52.300,00	52.300,00
2019 - Trasferimento da Urf (accertato)	0,00	146.568,65	146.568,65
2020 - Trasferimento da Urf (accertato)	0,00	62.071,33	62.071,33
2021 - Trasferimento da Urf (accertato)	0,00	94.801,79	94.801,79
2022 – Trasferimento da Urf (accertato)	0,00	71.502,06	71.502,06
2023 – Trasferimento da Urf (previsione)	0,00	68.000,00	68.000,00

E' stata effettuata la ricognizione delle aree e dei fabbricati da destinare alla residenza, alle attività produttive e terziarie ai sensi dell'art.172 Decreto legislativo 267/2000, la ricognizione si è conclusa con esito negativo in quanto il Comune di Riolo non dispone di aree e fabbricati da destinare a residenza o alle attività produttive e terziarie come da comunicazione del Settore competente conservata agli atti (prot.694 del 1/3/2023).

Per quanto attiene alle previsioni di cassa inserite in bilancio esse sono state effettuate con riferimento a quanto segue:

Per ciascun titolo delle entrate e delle spese sono state ipotizzate percentuali tipiche di riscossione frutto di valutazioni che partono dalla considerazione dei trend storici e delle nuove regole di contabilità. Per

necessità di efficienza ed efficacia nella impostazione di tale previsione si è operato in modo massivo assegnando, appunto, una percentuale unica a tutte le entrate e a tutte le spese di ciascun titolo.

Per quanto attiene gli stanziamenti di entrata per i quali è previsto l'accantonamento di quote al fondo crediti di dubbia esigibilità il relativo stanziamento di cassa, per la parte di competenza, è stato previsto al netto della quota accantonata al fondo.

Nel corso dell'esercizio si provvederà a monitorare la situazione dell'andamento di cassa periodicamente.

La simulazione effettuata ipotizza un fondo di cassa al 31/12/2023 positivo.

Come previsto dalla norma:

- è stato costituito il fondo di riserva di cassa di cui si è già detto nella presente nota integrativa;

- sono monitorati i tempi medi di pagamento i cui esiti sono pubblicati sul sito all'indirizzo:

<https://www.comune.rioloterme.ra.it/Comune/Amministrazione-trasparente/Pagamenti-dell-amministrazione/Indicatore-di-tempestivita-dei-pagamenti>

Per quanto attiene alla situazione di ente NON strutturalmente deficitario, si fa riferimento alla tabella dei parametri obiettivi per i Comuni, desunta dal Rendiconto della Gestione esercizio 2021 approvato con delibera di Consiglio Comunale nr.15 del 29/04/2022.

COMUNE DI RIOLO TERME

Provincia di Ravenna

**Parere dell'Organo di revisione sulla proposta di
BILANCIO DI PREVISIONE 2023 – 2025
e documenti allegati**

L'ORGANO DI REVISIONE

Conti Beatrice

Maiocchi Fabrizio

Turatti Marco

L'ORGANO DI REVISIONE

Verbale n. 02 del 15/03/2023.

PARERE SULLA PROPOSTA DI BILANCIO DI PREVISIONE 2023-2025

Premesso che l'Organo di revisione ha:

- esaminato la proposta di bilancio di previsione 2023-2025, unitamente agli allegati di legge;
- visto il Decreto Legislativo 18 agosto 2000 n. 267 «Testo unico delle leggi sull'ordinamento degli enti locali» (TUEL);
- visto il Decreto legislativo del 23 giugno 2011 n.118 e la versione aggiornata dei principi contabili generali ed applicati pubblicati sul sito ARCONET- Armonizzazione contabile enti territoriali;

presenta

l'allegata relazione quale parere sulla proposta di bilancio di previsione per gli esercizi 2023-2025, del Comune di Riolo Terme che forma parte integrante e sostanziale del presente verbale.

Il 15/03/2023

L'ORGANO DI REVISIONE

Conti Beatrice

Maiocchi Fabrizio

Turatti Marco

SOMMARIO

PREMESSA	4
NOTIZIE GENERALI SULL'ENTE.....	4
DOMANDE PRELIMINARI	4
EQUILIBRI FINANZIARI NEL BILANCIO DI PREVISIONE 2023-2025	5
BILANCIO DI PREVISIONE 2023-2025	6
VERIFICA COERENZA DELLE PREVISIONI.....	13
VERIFICA ATTENDIBILITÀ E CONGRUITÀ DELLE PREVISIONI ANNO 2023-2025	14
SPESE IN CONTO CAPITALE	19
FONDI E ACCANTONAMENTI.....	20
INDEBITAMENTO	23
ORGANISMI PARTECIPATI	24
PNRR.....	24
OSSERVAZIONI E SUGGERIMENTI.....	25
CONCLUSIONI	26

PREMESSA

I sottoscritti Conti Beatrice, Maiocchi Fabrizio e Turatti Marco, revisori nominati con delibera dell'organo consiliare dell'Unione della Romagna Faentina n. 57 del 29.09.2022;

Premesso

- che l'Ente deve redigere il bilancio di previsione rispettando il titolo II del D.lgs. 267/2000 (di seguito anche TUEL), i principi contabili generali e applicati alla contabilità finanziaria, lo schema di bilancio di cui all'allegato 9 al D.lgs.118/2011.
- che è stato ricevuto in data 13 marzo 2023 lo schema del bilancio di previsione per gli esercizi 2023-2025, approvato dalla Giunta Comunale in data 09/03/2023 con delibera n.14, completo degli allegati disposti dalla legge e necessari per il controllo.

Ciò premesso,

- viste le disposizioni di Legge che regolano la finanza locale, in particolare il TUEL;
- visto lo statuto dell'ente, con particolare riferimento alle funzioni attribuite all'Organo di revisione;
- visto lo Statuto ed il regolamento di contabilità;
- visti i regolamenti relativi ai tributi comunali;

Visto il parere espresso dal responsabile del servizio finanziario, ai sensi dell'art.153, comma 4 del D.lgs. n. 267/2000, in data 09/03/2023 in merito alla veridicità delle previsioni di entrata e di compatibilità delle previsioni di spesa, avanzate dai vari servizi, iscritte nel bilancio di previsione 2023-2025;

L'Organo di revisione ha effettuato le seguenti verifiche al fine di esprimere un motivato giudizio di coerenza, attendibilità e congruità contabile delle previsioni di bilancio e dei programmi e progetti, come richiesto dall'art. 239, comma 1, lettera b) del D.lgs. n. 267/2000.

4

NOTIZIE GENERALI SULL'ENTE

Il Comune di Riolo Terme registra una popolazione al 01.01.2022, di n. 5754 abitanti.

- l'Ente **non è** in disavanzo,
- l'Ente **non è** in dissesto finanziario.

DOMANDE PRELIMINARI

L'Organo di revisione ha verificato che:

- l'Ente entro il 30 novembre 2022 **ha** aggiornato gli stanziamenti del bilancio di previsione 2022-2024;
- al bilancio di previsione **sono stati allegati** tutti i documenti di cui all'art. 11, co. 3, del D.lgs. n. 118/2011; al punto 9.3 del principio contabile applicato 4/1, lett. g) e lett. h); all'art. 172 TUEL;
- l'Ente **ha rispettato** i termini di legge per l'adozione del bilancio di previsione 2023-2025;
- l'Ente **ha rispettato** i termini di legge per l'adozione degli strumenti di programmazione (previsti dall'allegato 4/1 del d.lgs. n. 118/2011);
- l'Ente **ha gestito** in esercizio provvisorio e ha rispettato le prescrizioni e le limitazioni previste dall'art. 163 del TUEL.

Parere dell'Organo di Revisione sul bilancio di previsione 2023-2025

L'Organo di revisione chiede all'Ente, prima dell'approvazione in Consiglio Comunale, di effettuare il pre-caricamento sulla banca dati BDAP. Tale caricamento dovrà risultare senza rilievi e/o errori bloccanti.

L'Ente **ha adempiuto** all'inserimento dei relativi dati e documenti in BDAP (Banca Dati delle Amministrazioni Pubbliche) in data **14/3/2023**

L'Organo di revisione è **iscritto** alla BDAP.

L'Organo di revisione ha verificato, sulla base degli appositi parametri, che l'Ente **non risulta** strutturalmente deficitario e che nel bilancio di previsione 2023-2025 non è **stata prevista** applicazione di avanzo vincolato presunto.

L'Organo di revisione ha verificato che l'ente **non ha applicato** al bilancio di previsione 2023-2025, esercizio 2023, l'avanzo presunto di amministrazione relativo alla quota del primo bimestre 2023 dei contratti di servizio continuativi sottoscritti nel 2022 che fanno riferimento a maggiori spese da inserire nella certificazione COVID-2019 per il 2022.

EQUILIBRI FINANZIARI NEL BILANCIO DI PREVISIONE 2023-2025

GESTIONE DELL'ESERCIZIO 2022

L'organo consiliare ha approvato con delibera n. 10 del 29/04/2022 la proposta di rendiconto per l'esercizio 2021 e l'Organo di revisione ha formulato la propria relazione al rendiconto 2021 in data 15/04/2022 con verbale n.3.

La gestione dell'anno 2021 si è chiusa con un risultato di amministrazione al 31/12/2021 così distinto ai sensi dell'art.187 del TUEL:

	31/12/2021
Risultato di amministrazione (+/-)	€. 1.074.630,37
di cui:	
a) Fondi vincolati	€. 96.173,31
b) Fondi accantonati	€. 163.292,28
c) Fondi destinati ad investimento	€. 29.643,92
d) Fondi liberi	€.785.520,86
TOTALE RISULTATO AMMINISTRAZIONE	€. 1.074.630,37

di cui applicato all'esercizio 2022, sino alla data di approvazione dello schema di bilancio da parte della Giunta, un totale di euro **535.670,80** così dettagliato:

- Quote accantonate €. 17.928,47
- Quote vincolate €. 56.969,93
- Quote destinate agli investimenti €. 29.643,92
- Quote disponibili €. 431.128,48

L'Organo di revisione ha verificato che:

- l'Ente **non è intervenuto** per adeguare le risultanze del rendiconto agli esiti della Certificazione COVID 2022, riferita all'esercizio 2021;
- dalle comunicazioni ricevute **non risultano debiti fuori bilancio da riconoscere e finanziare**;
- dalle comunicazioni ricevute e dalle verifiche effettuate **non risultano passività potenziali probabili** per una entità superiore al fondo accantonato nel risultato d'amministrazione.

Parere dell'Organo di Revisione sul bilancio di previsione 2023-2025

La situazione di cassa dell'Ente al 31 dicembre degli ultimi tre esercizi presenta i seguenti risultati:

	2020	2021	2022
Disponibilità:	€ 2.366.321,69	€1.516.806,82	€ 1.792.935,85
di cui cassa vincolata	€ 0,00	€114.244,36	€110.520,37
Anticipazioni non estinte al 31/12	€ 0,00	€ 0,00	€ 0,00

L'Organo di revisione ha verificato che l'Ente si è dotato di scritture contabili atte a determinare in ogni momento l'entità della giacenza della cassa vincolata per rendere possibile la conciliazione con la cassa vincolata del tesoriere.

BILANCIO DI PREVISIONE 2023-2025

L'Organo di revisione ha verificato che il bilancio di previsione proposto **rispetta** il pareggio finanziario complessivo di competenza e gli equilibri di parte corrente e in conto capitale, ai sensi dell'articolo 162 del Tuel.

L'Organo di revisione ha verificato che le previsioni di competenza **rispettano** il principio generale n.16 e i principi contabili e rappresentano le entrate e le spese che si prevede saranno esigibili in ciascuno degli esercizi considerati anche se l'obbligazione giuridica è sorta in esercizi precedenti.

Le previsioni di competenza per gli anni 2023, 2024 e 2025 confrontate con le previsioni definitive per l'anno 2022 sono così formulate:

TITOLO	DENOMINAZIONE	RESIDUI PRESUNTI AL TERMINE DELL'ESERCIZIO 2022		PREVISIONI DEFINITIVE DELL'ANNO 2022			
					Previsioni dell'anno 2023	Previsioni dell'anno 2024	Previsioni dell'anno 2025
	Fondo Pluriennale Vincolato per Spese Correnti		Previsioni di competenza	17.370,89	0,00	0,00	0,00
	Fondo Pluriennale Vincolato per Spese in Conto Capitale		Previsioni di competenza	1.157.177,24	378.655,48	0,00	0,00
	Utilizzo avanzo di Amministrazione		Previsioni di competenza	535.670,80	0,00	0,00	0,00
	- di cui avanzo utilizzato anticipatamente		Previsioni di competenza	0,00	0,00		
	- di cui Utilizzo Fondo anticipazioni di liquidità'		Previsioni di competenza	0,00	0,00	0,00	0,00
	Fondo di Cassa all'1/1/2023		Previsioni di cassa	1.516.806,82	1.792.935,85		
10000 TITOLO 1	ENTRATE CORRENTI DI NATURA TRIBUTARIA, CONTRIBUTIVA E PEREQUATIVA	288.182,43	previsione di competenza previsione di cassa	3.643.843,00 4.103.810,82	3.706.504,00 3.920.335,72	3.727.454,00	3.727.454,00
20000 TITOLO 2	TRASFERIMENTI CORRENTI	103.002,89	previsione di competenza previsione di cassa	881.654,00 955.864,64	703.029,00 806.031,89	334.178,00	334.917,00
30000 TITOLO 3	ENTRATE EXTRATRIBUTARIE	252.788,87	previsione di competenza previsione di cassa	640.060,00 928.376,31	690.785,00 934.204,07	653.665,00	633.665,00

Parere dell'Organo di Revisione sul bilancio di previsione 2023-2025

TITOLO	DENOMINAZIONE	RESIDUI PRESUNTI AL TERMINE DELL'ESERCIZIO 2022		PREVISIONI DEFINITIVE DELL'ANNO 2022			
					Previsioni dell'anno 2023	Previsioni dell'anno 2024	Previsioni dell'anno 2025
40000 TITOLO 4	ENTRATE IN CONTO CAPITALE	651.955,80	previsione di competenza previsione di cassa	6.486.190,33 7.325.853,41	4.682.897,00 5.334.852,80	2.056.500,00	533.500,00
50000 TITOLO 5	ENTRATE DA RIDUZIONE DI ATTIVITA' FINANZIARIE	0,00	previsione di competenza previsione di cassa	250,00 250,00	0,00 0,00	0,00	0,00
60000 TITOLO 6	ACCENSIONE PRESTITI	0,00	previsione di competenza previsione di cassa	0,00 0,00	0,00 0,00	0,00	0,00
70000 TITOLO 7	ANTICIPAZIONI DA ISTITUTO TESORIERE/CASSIERE	0,00	previsione di competenza previsione di cassa	1.163.851,00 1.163.851,00	1.163.972,00 1.163.972,00	1.163.972,00	1.163.972,00
90000 TITOLO 9	ENTRATE PER CONTO TERZI E PARTITE DI GIRO	30.683,68	previsione di competenza previsione di cassa	765.600,00 772.049,20	590.600,00 621.283,68	590.600,00	590.600,00
	TOTALE TITOLI	1.326.613,67	previsione di competenza previsione di cassa	13.581.448,33 15.250.055,38	11.537.787,00 12.780.680,16	8.526.369,00	6.984.108,00
	TOTALE GENERALE DELLE ENTRATE	1.326.613,67	previsione di competenza previsione di cassa	15.291.667,26 16.766.862,20	11.916.442,48 14.573.616,01	8.526.369,00	6.984.108,00

TITOLO	DENOMINAZIONE	RESIDUI PRESUNTI AL TERMINE DELL'ESERCIZIO 2022		PREVISIONI DEFINITIVE DELL'ANNO 2022			
					Previsioni dell'anno 2023	Previsioni dell'anno 2024	Previsioni dell'anno 2025
	DISAVANZO DI AMMINISTRAZIONE			0,00	0,00	0,00	0,00
	DISAVANZO DERIVANTE DA DEBITO AUTORIZZATO E NON CONTRATTO			0,00	0,00	0,00	0,00
Titolo 1	SPESE CORRENTI	733.379,86	previsione di competenza di cui già impegnato di cui fondo pluriennale vincolato previsione di cassa	5.163.266,36 0,00 5.655.661,20	4.973.292,00 972.739,62 5.612.774,86	4.605.604,00 45.122,45 0,00	4.604.295,00 0,00 0,00
Titolo 2	SPESE IN CONTO CAPITALE	1.059.462,03	previsione di competenza di cui già impegnato di cui fondo pluriennale vincolato previsione di cassa	8.031.419,90 1.628.655,48 6.668.233,44	5.061.552,48 430.051,65 6.121.014,51	2.056.500,00 0,00 0,00	533.500,00 0,00 0,00
Titolo 3	SPESE PER INCREMENTO ATTIVITA' FINANZIARIE	0,00	previsione di competenza di cui già impegnato di cui fondo pluriennale vincolato previsione di cassa	40.000,00 0,00 40.000,00	0,00 0,00 0,00	0,00 0,00 0,00	0,00 0,00 0,00

Parere dell'Organo di Revisione sul bilancio di previsione 2023-2025

TITOLO	DENOMINAZIONE	RESIDUI PRESUNTI AL TERMINE DELL'ESERCIZIO O 2022		PREVISIONI DEFINITIVE DELL'ANNO 2022			
					Previsioni dell'anno 2023	Previsioni dell'anno 2024	Previsioni dell'anno 2025
Titolo 4	RIMBORSO PRESTITI	0,00	previsione di competenza di cui già impegnato di cui fondo pluriennale vincolato previsione di cassa	127.530,00 0,00 127.530,00	127.026,00 0,00 127.026,00	109.693,00 0,00 0,00	91.741,00 0,00 0,00
Titolo 5	CHIUSURA ANTICIPAZIONI RICEVUTE DA ISTITUTO TESORIERE/CASSIERE	0,00	previsione di competenza di cui già impegnato di cui fondo pluriennale vincolato previsione di cassa	1.163.851,00 0,00 1.163.851,00	1.163.972,00 0,00 1.163.972,00	1.163.972,00 0,00 0,00	1.163.972,00 0,00 0,00
Titolo 7	USCITE PER CONTO TERZI E PARTITE DI GIRO	61.491,01	previsione di competenza di cui già impegnato di cui fondo pluriennale vincolato previsione di cassa	765.600,00 0,00 830.697,62	590.600,00 0,00 652.091,01	590.600,00 0,00 0,00	590.600,00 0,00 0,00
Titolo 99	NON DEFINITO	0,00	previsione di competenza di cui già impegnato di cui fondo pluriennale vincolato previsione di cassa	0,00 0,00 0,00	0,00 0,00 0,00	0,00 0,00 0,00	0,00 0,00 0,00
TOTALE TITOLI		1.854.332,90	previsione di competenza di cui già impegnato di cui fondo pluriennale vincolato previsione di cassa	15.291.667,26 1.628.655,48 14.485.973,26	11.916.442,48 1.402.791,27 13.676.878,38	8.526.369,00 45.122,45 0,00	6.984.108,00 0,00 0,00
TOTALE GENERALE DELLE SPESE		1.854.332,90	previsione di competenza di cui già impegnato di cui fondo pluriennale vincolato previsione di cassa	15.291.667,26 1.628.655,48 14.485.973,26	11.916.442,48 1.402.791,27 13.676.878,38	8.526.369,00 45.122,45 0,00	6.984.108,00 0,00 0,00

Fondo pluriennale vincolato (FPV)

Al fine di garantire il migliore utilizzo delle risorse finanziarie destinate a spese di investimento nella costituzione del FPV al 1° gennaio 2023, l'Organo di revisione ha verificato che sia stato applicato correttamente il Principio contabile applicato della contabilità finanziaria, avuto riguardo in particolare ai punti 5.4.8 (spese di progettazione) e 5.4.9 (spese non ancora impegnate per appalti pubblici di lavori).

L'Organo di revisione ha verificato che la re-imputazione degli impegni di spesa sia correlata con la costituzione del FPV da iscrivere in entrata nel bilancio di previsione 2023-2025, nonché con gli impegni pluriennali, al fine di:

- verificare la corretta elaborazione e gestione dei crono programmi;
- evidenziare i ritardi nella realizzazione delle spese di investimento per mancata osservanza del crono programma.

Le fonti di finanziamento del Fondo Pluriennale Vincolato iscritto nella parte entrata del bilancio per l'esercizio 2023 sono le seguenti:

	Importo
FPV APPLICATO IN ENTRATA	378.655,48
FPV di parte corrente applicato	0,00
FPV di parte capitale applicato (al netto dell'indebitamento)	378.655,48
FPV di parte capitale applicato al bilancio (derivante da indebitamento)	0,00
FPV di entrata per partite finanziarie	0,00
FPV DETERMINATO IN SPESA	
FPV corrente:	
- quota determinata da impegni da esercizio precedente	0,00
- quota determinata da impegni nell'esercizio cui si riferisce il bilancio	0,00
FPV di parte capitale (al netto dell'indebitamento):	
- quota determinata da impegni/prenotazioni da esercizio precedente	0,00
- quota determinata da impegni/prenotazioni nell'esercizio cui si riferisce il bilancio	0,00
FPV di parte capitale determinato in bilancio (per la parte alimentata solo da indebitamento)	0,00
- quota determinata da impegni/prenotazioni da esercizio precedente	0,00
- quota determinata da impegni/prenotazioni nell'esercizio cui si riferisce il bilancio	0,00
Fondo pluriennale vincolato di spesa per partite finanziarie	0,00

Fondo pluriennale vincolato FPV - Fonti di finanziamento

Fonti di finanziamento FPV	Importo
Entrate correnti vincolate	0,00
Entrate correnti non vincolate in deroga per spese di personale	0,00
Entrate correnti non vincolate in deroga per patrocinio legali esterni	0,00
Entrate correnti non vincolate in deroga per reimputazione di impegni assunti sull'esercizio a cui il rendiconto si riferisce, non divenuti esigibili	0,00
Entrate diverse dalle precedenti per reimputazione di impegni assunti sull'esercizio a cui il rendiconto si riferisce, non divenuti esigibili	0,00
Totale FPV entrata parte corrente	0,00
Entrata in conto capitale	378.655,48
Assunzione prestiti/indebitamento	0,00
Totale FPV entrata parte capitale	378.655,48
TOTALE	378.655,48

L'Organo di revisione ha verificato, anche mediante controlli a campione, i crono programmi di spesa e che il FPV di spesa corrisponda al FPV di entrata dell'esercizio successivo.

Verifica degli equilibri anni 2023-2025

L'Organo di revisione ha verificato:

- che le previsioni di bilancio, in ossequio ai principi di veridicità ed attendibilità, sono suffragate da analisi e/o studi dei responsabili dei servizi competenti, nel rispetto dell'art. 162, co. 5, TUEL e del postulato n. 5 di cui all'allegato 1 del D.lgs. n. 118/2011;
- che l'impostazione del bilancio di previsione 2023-2025 è tale da garantire il rispetto del saldo di competenza d'esercizio non negativo ai sensi art. 1, comma 821, legge n. 145/2018 con riferimento ai prospetti degli equilibri modificati dal DM 1° agosto 2019.

FAL – Fondo anticipazione liquidità

L'Organo di revisione ha verificato che l'Ente **non ha richiesto** anticipazioni di liquidità di cui all'art. 1, comma 10 del D.L. 8 aprile 2013, n. 35.

Gli equilibri richiesti dal comma 6 dell'art.162 del TUEL sono così assicurati:

EQUILIBRIO ECONOMICO-FINANZIARIO			COMPETENZA 2023	COMPETENZA 2024	COMPETENZA 2025
Fondo di cassa all'inizio dell'esercizio		1.792.935,85			
A) Fondo pluriennale vincolato di entrata per spese correnti	(+)		0,00	0,00	0,00
AA) Recupero disavanzo di amministrazione esercizio precedente	(-)		0,00	0,00	0,00
B) Entrate Titoli 1.00 – 2.00 – 3.00	(+)		5.100.318,00	4.715.297,00	4.696.036,00
<i>di cui per estinzione anticipata di prestiti</i>			0,00	0,00	0,00
C) Entrate Titolo 4.02.06 – Contributi agli investimenti direttamente destinati al rimborso dei prestiti da amministrazioni pubbliche	(+)		0,00	0,00	0,00
D) Spese Titolo 1.00 - Spese correnti	(-)		4.973.292,00	4.605.604,00	4.604.295,00
<i>di cui:</i>					
• fondo pluriennale vincolato			0,00	0,00	0,00
• fondo crediti di dubbia esigibilità			83.801,00	83.801,00	83.801,00
E) Spese Titolo 2.04 – Altri trasferimenti in conto capitale	(-)		0,00	0,00	0,00
F) Spese Titolo 4.00 - Quote di capitale amm.to dei mutui e prestiti obbligazionari	(-)		127.026,00	109.693,00	91.741,00
<i>di cui per estinzione anticipata di prestiti</i>			0,00	0,00	0,00
<i>di cui Fondo anticipazioni di liquidità</i>			0,00	0,00	0,00
G) Somma finale (G=A-AA+B+C-D-E-F)			0,00	0,00	0,00
ALTRE POSTE DIFFERENZIALI, PER ECCEZIONI PREVISTE DA NORME DI LEGGE E DA PRINCIPI CONTABILI, CHE HANNO EFFETTO SULL'EQUILIBRIO EX ARTICOLO 162, COMMA 6, DEL TESTO UNICO DELLE LEGGI SULL'ORDINAMENTO DEGLI ENTI LOCALI					
H) Utilizzo risultato di amministrazione presunto per spese correnti e per rimborso dei prestiti	(+)		0,00	0,00	0,00
<i>di cui per estinzione anticipata di prestiti</i>			0,00	-	-
I) Entrate di parte capitale destinate a spese correnti in base a specifiche disposizioni di legge o dei principi contabili	(+)		0,00	0,00	0,00
<i>di cui per estinzione anticipata di prestiti</i>			0,00	0,00	0,00
L) Entrate di parte corrente destinate a spese di investimento in base a specifiche disposizioni di legge o dei principi contabili	(-)		0,00	0,00	0,00
M) Entrate da accensione di prestiti destinate a estinzione anticipata dei prestiti	(+)		0,00	0,00	0,00
EQUILIBRIO DI PARTE CORRENTE O=G+H+I-L+M			0,00	0,00	0,00

EQUILIBRIO ECONOMICO-FINANZIARIO		COMPETENZA 2023	COMPETENZA 2024	COMPETENZA 2025
P) Utilizzo risultato di amministrazione presunto per spese di investimento	(+)	0,00	-	-
Q) Fondo pluriennale vincolato di entrata per spese in conto capitale	(+)	740.557,27	0,00	0,00
R) Entrate Titoli 4.00 – 5.00 – 6.00	(+)	2.233.506,00	7.240.000,00	5.950.000,00
C) Entrate Titolo 4.02.06 – Contributi agli investimenti direttamente destinati al rimborso dei prestiti da amministrazioni pubbliche	(-)	0,00	0,00	0,00
I) Entrate di parte capitale destinate a spese correnti in base a specifiche disposizioni di legge o dei principi contabili	(-)	0,00	0,00	0,00
S1) Entrate Titolo 5.02 per Riscossione crediti di breve termine	(-)	0,00	0,00	0,00
S2) Entrate Titolo 5.03 per Riscossione crediti di medio-lungo termine	(-)	0,00	0,00	0,00
T) Entrate Titolo 5.04 relative a Altre entrate per riduzioni di attività finanziaria	(-)	0,00	0,00	0,00
L) Entrate di parte corrente destinate a spese di investimento in base a specifiche disposizioni di legge o dei principi contabili	(+)	0,00	0,00	0,00
M) Entrate da accensione di prestiti destinate a estinzione anticipata dei prestiti	(-)	0,00	0,00	0,00
U) Spese Titolo 2.00 – Spese in conto capitale <i>di cui fondo pluriennale vincolato di spesa</i>	(-)	2.974.063,27 0,00	7.240.000,00 0,00	5.950.000,00 0,00
V) Spese Titolo 3.01 per Acquisizioni di attività finanziarie	(-)	0,00	0,00	0,00
E) Spese Titolo 2.04 – Altri trasferimenti in conto capitale	(+)	0,00	0,00	0,00
EQUILIBRIO DI PARTE CAPITALE Z = P+Q+R-C-I-S1-S2-T+L-M-U-V+E		0,00	0,00	0,00

11

EQUILIBRIO ECONOMICO-FINANZIARIO		COMPETENZA 2023	COMPETENZA 2024	COMPETENZA 2025
S1) Entrate Titolo 5.02 per Riscossione crediti di breve termine	(+)	0,00	0,00	0,00
S2) Entrate Titolo 5.03 per Riscossione crediti di medio-lungo termine	(+)	0,00	0,00	0,00
T) Entrate Titolo 5.04 relative a Altre entrate per riduzioni di attività finanziaria	(+)	0,00	0,00	0,00
X1) Spese Titolo 3.02 per Concessioni crediti di breve termine	(-)	0,00	0,00	0,00
X2) Spese Titolo 3.03 per Concessioni crediti di medio-lungo termine	(-)	0,00	0,00	0,00
Y) Spese Titolo 3.04 per Altre spese per acquisizioni di attività finanziarie	(-)	0,00	0,00	0,00
EQUILIBRIO FINALE W = O+Z+S1+S2+T-X1-X2-Y		0,00	0,00	0,00

Saldo corrente ai fini della copertura degli investimenti pluriennali :

Equilibrio di parte corrente (O)			0,00	0,00	0,00
Utilizzo risultato di amministrazione per il finanziamento di spese correnti (H) al netto del fondo anticipazione di liquidità	(-)		0,00		
Equilibrio di parte corrente ai fini della copertura degli investimenti pluriennali			0,00	0,00	0,00

Parere dell'Organo di Revisione sul bilancio di previsione 2023-2025

N.B.: La RGS Circolare n. 5/2023 (nuova circolare) ha confermato che i singoli Enti sono tenuti a rispettare esclusivamente gli equilibri di cui al d. lgs 118/2011.

L'equilibrio finale è **pari** a zero.

L'Organo di revisione ha verificato che il saldo di cassa non negativo **garantisce** il rispetto del comma 6 dell'art.162 del TUEL.

L'Organo di revisione ha verificato che:

- la previsione di cassa relativa all'entrata sia stata calcolata tenendo conto del *trend* della riscossione nonché di quanto accantonato al Fondo Crediti Dubbia Esigibilità di competenza e in sede di Rendiconto per le relative entrate;
- gli stanziamenti di cassa comprendono le previsioni di riscossioni e pagamenti in conto competenza e in conto residui e sono elaborate in considerazione dei presumibili ritardi nella riscossione e nei pagamenti delle obbligazioni già esigibili.

L'Organo di Revisione ha verificato che le previsioni di cassa per la spesa corrente, per il rimborso di prestiti e per le altre spese correnti o di investimento sono state determinate sulla base della sommatoria delle entrate correnti che si presume di riscuotere e della giacenza iniziale di cassa libera.

L'Organo di Revisione ha verificato che le previsioni di cassa per la spesa del titolo II **tengono conto** dei crono programmi dei singoli interventi e delle correlate imputazioni agli esercizi successivi.

L'Organo di Revisione ha verificato che le previsioni di cassa per le entrate da contributi in conto capitale e da ricorso all'indebitamento **sono coerenti** con le previsioni delle correlate spese del titolo II finanziate dalle medesime entrate senza generare fittizio surplus di entrata vincolata con il conseguente incremento delle previsioni di cassa della spesa corrente.

L'Organo di Revisione ha verificato che i singoli dirigenti o responsabili dei servizi **hanno partecipato** all'elaborazione delle **proposte di previsione autorizzatorie di cassa** e al programma dei pagamenti al fine di evitare che nell'adozione dei provvedimenti che comportano impegni di spesa vengano causati ritardi nei pagamenti e la formazione di debiti pregressi nonché la maturazione di interessi moratori con conseguente responsabilità disciplinare e amministrativa.

L'Organo di revisione ritiene che:

- le previsioni di cassa **rispecchiano** gli effettivi andamenti delle entrate e delle spese;
- non siano state effettuate sovrastime nella previsione della riscossione di entrate con il rischio di consentire autorizzazioni di spesa per le quali si genereranno ritardi nei pagamenti e formazione di debiti pregressi in violazione dell'art. 183, co. 8, del TUEL.

Il fondo iniziale di cassa al 01.01.2023 comprende la cassa vincolata (€ 110.520370) ed è pari a € 1.792.935,85.

Utilizzo proventi alienazioni

L'Organo di revisione ha verificato che l'Ente **non si è avvalso** della facoltà di cui al co. 866, art. 1, legge n. 205/2017, così come modificato dall'art. 11-*bis*, comma 4, d.l.14 dicembre 2018, n. 135.

Risorse derivanti da rinegoziazione mutui

L'Organo di revisione ha verificato che Ente **non si è avvalso** della facoltà di utilizzare le economie di risorse derivanti da operazioni di rinegoziazione mutui e prestiti per finanziare, in deroga, spese di parte corrente ai sensi dell'art. 1 comma 867 Legge 205/2017.

Entrate e spese di carattere non ripetitivo

L'Organo di revisione ha verificato che l'Ente **abbia correttamente** codificato ai fini della transazione elementare le entrate e le spese ricorrenti e non ricorrenti e che, ai fini degli equilibri di bilancio, vi sia un coerente rapporto tra entrate e spese non ricorrenti.

La nota integrativa

L'Organo di revisione ha verificato che la nota integrativa allegata al bilancio di previsione riporta le informazioni previste dal comma 5 dell'art.11 del D.lgs. 23/6/2011 n.118 e dal punto 9.11.1 del principio 4/1.

Nella Nota Integrativa è indicata una tabella relativa ai trasferimenti all'Unione della Romagna faentina in cui si evince la corrispondenza di quanto previsto dal Comune di Riolo Terme nella parte spesa e che coincide con quanto previsto dall'Unione della Romagna Faentina nella parte entrata.

VERIFICA COERENZA DELLE PREVISIONI

Verifica contenuto informativo ed illustrativo del Documento Unico di Programmazione - DUP

Sul DUP e relativa nota di aggiornamento, l'organo di revisione, ai sensi dell'art. 10 del regolamento di contabilità, attesta la sua coerenza, attendibilità e congruità con il presente parere.

Il collegio ritiene che il Documento Unico di Programmazione 2023-2027 contenga nel suo complesso gli elementi richiesti dal principio contabile applicato n. 4/1 e le previsioni in esso contenute risultano attendibili e congrue con il Bilancio di Previsione 2023-2025 in corso di approvazione.

Pertanto, visti i pareri favorevoli di regolarità tecnica e contabile, espressi rispettivamente ai sensi degli articoli 49 - 1° comma - e 153 del DLgs. n. 267/2000, il collegio esprime parere favorevole sulla coerenza complessiva della Nota di aggiornamento al Documento Unico di Programmazione 2021-2025 con le linee programmatiche di mandato e sulla attendibilità e congruità delle previsioni in esso contenute.

Strumenti obbligatori di programmazione di settore

Il DUP contiene i seguenti strumenti obbligatori di programmazione di settore che sono coerenti con le previsioni di bilancio:

Programma triennale lavori pubblici

Il programma triennale ed elenco annuale dei lavori pubblici di cui all'art. 21 del D.lgs. 50/2016 è stato redatto conformemente alle modalità e agli schemi approvati con Decreto del Ministero delle Infrastrutture e dei Trasporti n. 14 del 16 gennaio 2018 e sarà presentato al Consiglio Comunale per l'approvazione unitamente al bilancio preventivo.

Il programma triennale e l'elenco annuale dei lavori pubblici e relativi adeguamenti sono pubblicati ai sensi del D.M. n. 14 del 16 gennaio 2018.

Gli importi inclusi nello schema relativo ad interventi con onere a carico dell'ente trovano riferimento nel bilancio di previsione 2023-2025.

Parere dell'Organo di Revisione sul bilancio di previsione 2023-2025

Il programma triennale, dopo la sua approvazione consiliare, dovrà essere pubblicato sul sito dell'Ente nella sezione "Amministrazione trasparente" e sul sito del Ministero delle Infrastrutture e dei Trasporti e dell'Osservatorio dei contratti pubblici relativi a lavori, servizi e forniture.

Programmazione biennale di acquisti di beni e servizi

Il programma biennale di forniture e servizi di importo unitario stimato pari o superiore a euro 40.000,00 e relativo aggiornamento è stato redatto conformemente a quanto disposto dai commi 6 e 7 di cui all'art. 21 del D.lgs. 50/2016 secondo lo schema approvato con Decreto del Ministero delle Infrastrutture e dei Trasporti n. 14 del 16 gennaio 2018.

Programmazione triennale fabbisogni del personale

Tutto il personale è stato conferito all'Unione dai Comuni membri: nello schema di bilancio 2023/2025 dell'Unione sono stanziati gli importi relativi al fabbisogno di personale.

Piano delle alienazioni e valorizzazioni immobiliari

Il Piano delle alienazioni e valorizzazioni immobiliari (ex art. 58, comma 1 L. n. 112/2008) è indicato nel DUP e non è variato rispetto a quanto precedentemente approvato.

L'Organo di revisione ritiene che le previsioni per gli anni 2023-2025 siano coerenti con gli strumenti di programmazione di mandato, con il documento unico di programmazione e con gli atti di programmazione di settore (piano triennale dei lavori pubblici, programmazione fabbisogni del personale, piano alienazioni e valorizzazione patrimonio immobiliare, ecc.).

Programma degli incarichi

L'Organo di revisione ha verificato che l'Ente **ha allegato** il programma degli incarichi.

PNRR

L'Organo di revisione ha verificato che l'Ente **ha dedicato** una sezione del DUP al PNRR (si rinvia al successivo paragrafo dedicato al PNRR).

VERIFICA ATTENDIBILITÀ E CONGRUITÀ DELLE PREVISIONI ANNO 2023-2025

A) ENTRATE

Ai fini della verifica dell'attendibilità delle entrate e congruità delle spese previste per gli esercizi 2023-2025, alla luce della manovra disposta dall'ente, l'Organo di revisione ha analizzato in particolare le voci di bilancio di seguito riportate.

Entrate da fiscalità locale

Addizionale Comunale all'Irpef

L'Ente nell'anno 2023 conferma l'addizionale IRPEF nella misura dello 0,70%. La stima dell'addizionale comunale all'Irpef iscritta nel bilancio di previsione 2023/2025 è stata elaborata in base a quanto previsto dai principi contabili (punto 3.7.5 del principio 4/2 del Dlgs 118/2011); gli

Parere dell'Organo di Revisione sul bilancio di previsione 2023-2025

importi iscritti a bilancio per le annualità 2023 – 2024 – 2025 sono stati prudenzialmente stimati in base al confronto con l'annualità 2021, annualità con gettito definitivo e in base al simulatore disponibile sul sito MEF.

ADDIZIONALE IRPEF	Esercizio 2022 (accertato)	Previsione 2023	Previsione 2024	Previsione 2025
ADDIZIONALE IRPEF	594.083,92	608.550,00	629.500,00	629.500,00

IMU

La “nuova” Imposta Municipale Propria (IMU) è disciplinata dalle disposizioni di cui all'articolo 1, commi da 739 a 780, Legge 27 dicembre 2019, n. 160. Le stime di previsione di gettito per il triennio 2023/2025 sono state effettuate tenendo conto dell'andamento storico delle riscossioni nonché dell'evoluzione prospettica dell'entrata stessa.

Il gettito stimato per l'Imposta Municipale Propria è il seguente:

IMU	Esercizio 2022 (accertato)	Previsione 2023	Previsione 2024	Previsione 2025
IMU	1.349.999,63	1.350.000,00	1.350.000,00	1.350.000,00

TARI

Il gettito stimato per la TARI è il seguente:

	Esercizio 2022 (assestato)	Previsione 2023	Previsione 2024	Previsione 2025
TARI	935.083,00	935.000,00	935.000,00	935.000,00
FCDE PEF TARI	26.783,00	26.783,00	26.783,00	26.783,00

In particolare, per la TARI, l'Ente ha previsto nel bilancio 2023 la somma di euro 935.000,00, pari alle previsioni definitive 2022.

La TARI è determinata sulla base della copertura integrale dei costi di investimento e di esercizio del servizio rifiuti compresi quelli relativi alla realizzazione ed esercizio della discarica ad esclusione dei costi relativi ai rifiuti speciali al cui smaltimento provvedono a proprie spese i relativi produttori comprovandone il trattamento.

L'Organo di revisione ha verificato che l'Ente ha approvato il Piano Economico Finanziario 2022-2025 secondo le prescrizioni contenute nelle delibere dell'Autorità di Regolazione per l'Energia, Reti e Ambiente (ARERA).

Risorse relative al recupero dell'evasione tributaria

Le entrate relative all'attività di controllo delle dichiarazioni subiscono le seguenti variazioni:

Titolo 1 - recupero evasione	Accertato 2020	Accertato 2021	Previsione 2023		Previsione 2024		Previsione 2025	
			Prev.	Acc.to FCDE	Prev.	Acc.to FCDE	Prev.	Acc.to FCDE
Recupero evasione IMU	22.186,08	56.866,41	60.000,00	264,10	60.000,00	264,10	60.000,00	264,10
Recupero evasione TARI	15.767,66	36.871,75	40.000,00	0,00	40.000,00	0,00	40.000,00	0,00

Parere dell'Organo di Revisione sul bilancio di previsione 2023-2025

L'Organo di revisione ritiene la quantificazione del Fondo Crediti di Dubbia Esigibilità congrua in relazione all'andamento storico delle riscossioni rispetto agli accertamenti ed ai crediti dichiarati inesigibili inclusi tra le componenti di costo.

Sanzioni amministrative da codice della strada

In merito alle sanzioni del codice della strada, in seguito al trasferimento dal 1.1.2017 delle pertinenti funzioni all'Unione della Romagna Faentina, il bilancio del Comune di Riolo Terme non presenta più i relativi stanziamenti.

L'Organo di revisione ha verificato che l'Ente ha provveduto alla certificazione al Ministero dell'Interno dell'utilizzo delle sanzioni al codice della strada per gli esercizi precedenti.

Proventi dei beni dell'ente

I proventi dei beni dell'Ente per locazioni, fitti attivi e canoni patrimoniali sono così previsti:

	Previsione 2023	Previsione 2024	Previsione 2025
Fitti reali diversi	5.124,00	5.124,00	5.124,00
Fitti reali di fabbricati	27.136,00	21.769,00	21.769,00
Proventi derivanti dalla gestione dei beni	38.300,00	38.300,00	38.300,00
Canone patrimoniale fotovoltaico	8.000,00	8.000,00	8.000,00
TOTALE PROVENTI DEI BENI	78.560,00	73.193,00	73.193,00
Fondo Crediti Dubbia Esigibilità	2.405,71	2.405,71	2.405,71
Percentuale fondo (%)	3,06%	3,29%	3,29%

L'Organo di revisione ritiene la quantificazione del FCDE congrua in relazione all'andamento storico delle riscossioni rispetto agli accertamenti.

Proventi dei servizi pubblici e vendita di beni

Il dettaglio delle previsioni di proventi dei servizi dell'Ente e dei servizi a domanda individuale è il seguente:

	Previsione 2023	Previsione 2024	Previsione 2025
Vendita di beni (PDC E.3.01.01.01.000)	0,00	0,00	0,00
Entrate dalla vendita di servizi (E.3.01.02.01.000)	225.005,00	225.005,00	225.005,00
Fondo Crediti Dubbia Esigibilità	7.044,09	7.044,09	7.044,09
Percentuale fondo (%)	3,13%	3,13%	3,13%

L'Organo di revisione **ritiene** la quantificazione del FCDE congrua in relazione all'andamento storico delle riscossioni rispetto agli accertamenti.

L'organo esecutivo con deliberazione di Giunta Comunale n.13 del 9 marzo 2023, allegata al bilancio, ha determinato la percentuale complessiva di copertura dei servizi a domanda individuale nella misura del 57,84 %.

Sulla base dei dati di cui sopra e tenuto conto del dato storico sulla parziale esigibilità delle rette e contribuzione per i servizi pubblici a domanda, è previsto nella spesa un Fondo Svalutazione Crediti di €. 7.044,09.

L'Organo di revisione prende atto che l'ente **non ha** provveduto, al momento, ad adeguare le tariffe.

Canone unico patrimoniale

Il dettaglio delle previsioni dei proventi derivanti dal Canone Unico Patrimoniale è il seguente:

	Previsione 2023	Previsione 2024	Previsione 2025
Canone Unico Patrimoniale	50.000,00	50.000,00	50.000,00
TOTALE	50.000,00	50.000,00	50.000,00
Fondo Crediti Dubbia Esigibilità	0,00	0,00	0,00
Percentuale fondo (%)	0,00%	0,00%	0,00%

Entrate da titoli abitativi (proventi da permessi da costruire) e relative sanzioni

Per quanto riguarda la previsione delle entrate da titoli abitativi (proventi da permessi da costruire) a seguito del conferimento in Unione della funzione di edilizia privata e urbanistica, i permessi di costruire sono rilasciati dai competenti uffici dell'Unione.

Le entrate relative sono riscosse dall'Unione e:

- riversate ai Comuni sulla base delle decisioni assunte annualmente con il bilancio di previsione per il finanziamento delle spese in conto capitale o delle spese correnti;
- trattenute dall'Unione per il finanziamento, ai sensi di Legge, delle spese relative ai lavori pubblici e alle manutenzioni, ecc., per quanto riguarda le spese correnti.

B) SPESE PER TITOLI E MACROAGGREGATI

Le previsioni degli esercizi 2023-2025 per macro-aggregati di spesa corrente, confrontate con la spesa risultante dalla previsione definitiva 2022, è la seguente:

Sviluppo previsione per aggregati di spesa:

SPESE PER TITOLI E MACROAGGREGATI					
PREVISIONI DI COMPETENZA					
TITOLI E MACROAGGREGATI DI SPESA	Previsioni Def. 2022	Previsioni 2023	Previsioni 2024	Previsioni 2025	
101	Redditi da lavoro dipendente	185,00	0,00	0,00	0,00
102	Imposte e tasse a carico dell'ente	20.003,00	20.178,00	21.025,00	21.025,00
103	Acquisto di beni e servizi	2.458.103,88	2.591.161,00	2.332.274,00	2.332.574,00
104	Trasferimenti correnti	2.472.223,59	2.179.352,00	2.083.432,00	2.078.907,00
105	Trasferimenti di tributi	0,00	0,00	0,00	0,00
106	Fondi perequativi	0,00	0,00	0,00	0,00
107	Interessi passivi	19.698,00	20.704,00	16.145,00	12.059,00
108	Altre spese per redditi da capitale	0,00	0,00	0,00	0,00
109	Rimborsi e poste correttive delle entrate	22.263,00	16.500,00	16.500,00	16.500,00
110	Altre spese correnti	170.789,89	145.397,00	136.228,00	143.230,00
	Totale	5.163.266,36	4.973.292,00	4.605.604,00	4.604.295,00

Parere dell'Organo di Revisione sul bilancio di previsione 2023-2025

Acquisto beni e servizi

L'Organo di revisione ha verificato che le previsioni sono costruite tenendo conto del tasso di inflazione programmata.

In relazione alle spese per consumi energetici, l'Organo di revisione prende atto del seguente andamento:

	Assestato 2022	Previsione 2023	Previsione 2024	Previsione 2025
Energia elettrica (PDC U.1.03.02.05.004)	212.908,00	120.023,00	105.163,00	112.163,00
Gas (PDC U.1.03.02.05.006)	157.940,00	97.320,00	86.020,00	86.020,00
Contratti di servizio per l'illuminazione pubblica (PDC U.1.03.02.15.015) *	224.000,00	264.000,00	264.000,00	264.000,00
Utenze e canoni per altri servizi n.a.c. (acqua) (PDC U.1.03.02.05.005)	28.250,00	22.650,00	22.650,00	22.650,00
Totale	623.098,00	503.993,00	477.833,00	484.833,00

Spese di personale

Attualmente tutte le funzioni precedentemente svolte dai Comuni sono state trasferite all'Unione, al termine di un processo di trasferimento avviato nel 2015 e culminato nel 2018, con il contemporaneo passaggio di tutto il personale dipendente.

Spese per trasferimenti all'Unione della Romagna Faentina

Le tabelle di seguito riportate evidenziano, per ciascuna tipologia di spesa, il dato delle previsioni iniziali 2022 e 2023 (e relativi scostamenti) dei trasferimenti all'Unione per il finanziamento di parte delle funzioni trasferite (parte corrente) e il dato dei trasferimenti all'Unione parte investimenti raffrontando Previsioni definitive 2022 e Previsioni iniziali 2023 :

TRASFERIMENTI ALL'UNIONE DELLA ROMAGNA FAENTINA - ANNO 2023- PARTE CORRENTE			
TIPOLOGIA DI SPESA	Previsioni iniziali 2022	Previsione 2023	Scostamenti 2023/2022
Provveditorato	96.062,00	91.620,77	-4.441,23
Affari generali	0,00	3.800,00	3.800,00
Cultura	27.100,00	25.300,00	-1.800,00
Demografici	2.370,00	2.370,00	0,00
Finanziario e vigilanza edifici	21.095,66	23.403,23	2.307,57
Informatica	33.262,22	31.136,26	-2.125,96
Lavori pubblici	236.309,61	183.444,42	-52.865,19
Infanzia e istruzione	982,54	3.252,12	2.269,58
Personale (buoni pasto)	2.904,41	2.916,88	12,47
Polizia Municipale	19.267,50	26.543,11	7.275,61
Promozione economica e turismo	76.543,28	82.668,00	6.124,72
Servizi Sociali	291.075,89	267.772,70	-23.303,19
SUAP	0,00	0,00	0,00
Territorio	5.889,71	6.048,34	158,63
Tributi	915,10	798,38	-116,82
TOTALE SPESE DI FUNZIONAMENTO	813.777,92	751.074,21	-62.703,71

TRASFERIMENTI ALL'UNIONE DELLA ROMAGNA FAENTINA - ANNO 2023- PARTE CORRENTE			
TIPOLOGIA DI SPESA	Previsioni iniziali 2022	Previsione 2023	Scostamenti 2023/2022
Spese di personale	1.063.197,42	1.154.784,47	91.587,28
TOTALE TRASFERIMENTI ALL'UNIONE	1.876.975,34	1.905.858,91	28.883,57

TRASFERIMENTI ALL'UNIONE DELLA ROMAGNA FAENTINA	ANNO 2023	PARTE INVESTIMENTI
TIPOLOGIA DI SPESA	Impegnato 2022	Previsione 2023
Polizia Municipale	1.499,08	6.189,52
Spese per informatica	871,27	0,00
LLPP	6.000,00	6.000,00
Progetto Romagna Smart	0,00	2.194,55
TOTALE	8.370,35	14.384,07

I dati indicati in tabella:

- coincidono con le previsioni di bilancio del Comune di Riolo Terme e dell'Unione;
- sono dati previsionali iniziali che in corso d'anno possono subire variazioni.

Le quote di trasferimenti non conteggiano le spese che sono finanziate a carico del bilancio dell'Unione con entrate di cui è titolare l'Unione come, ad es., le spese dei lavori pubblici e della polizia municipale.

Le entrate di cui è titolare direttamente l'Unione sono iscritte come tali in tale bilancio. A titolo esemplificativo non esaustivo: oneri di urbanizzazione, sanzioni al codice della strada, imposta di soggiorno.

Spese per incarichi di collaborazione autonoma (art.7 comma 6, D. Lgs. 165/2001 ed articolo 3, comma 56, della legge n. 244/2007, come modificato dall'articolo 46, comma 3, del d. Legge n. 112/2008)

L'importo previsto in bilancio per incarichi di collaborazione autonoma previsto per gli anni 2023/2025 è di € 1.000,00 (si veda l'apposita Sezione del DUP).

SPESE IN CONTO CAPITALE

Le spese in conto capitale previste sono pari:

- per il 2023 ad euro 5.061.552,48
- per il 2024 ad euro 2.056.500,00;
- per il 2025 ad euro 533.500,00;

L'Organo di revisione ha verificato che le opere di importo superiore ai 100.000,00 euro **sono state inserite** nel programma triennale dei lavori pubblici.

L'Organo di revisione ha verificato che la previsione per l'esercizio 2023 delle spese in conto capitale di importo superiore ai 100.000,00 euro **corrisponde** con la prima annualità del programma triennale dei lavori pubblici.

Ogni intervento **ha** un cronoprogramma con le diverse fasi di realizzazione, a partire dal progetto di fattibilità tecnica ed economica (PFTE), di cui all'art. 23, del D.lgs. 18/04/2016, n. 50.

L'Organo di revisione ha verificato che al bilancio di previsione è allegato un prospetto che identifica per ogni spesa in conto capitale la relativa fonte di finanziamento che si riepiloga successivamente:

RIEPILOGO FONTI DI FINANZIAMENTO			
	Anno 2023	Anno 2024	Anno 2025
Fondo pluriennale vincolato	378.655,48	0,00	0,00
PNRR – Asilo Nido	2.000.000,00	1.250.000,00	0,00
PNRR – Nuova Mensa Scolastica	433.600,00	0,00	0,00
PNRR – Miglioramento sismico scuole elementari	478.911,50	0,00	0,00
PNRR – Messa in sicurezza patrimonio comunale	70.000,00	70.000,00	0,00
Contributo Min. manutenzione strade, marciapiedi, ecc..	12.500,00	0,00	0,00
Contributo Min. messa in sicurezza assetto idrogeologico	300.000,00	200.000,00	0,00
Contributo Min. messa in sicurezza edifici scolastici	500.000,00	400.000,00	400.000,00
Contributo Min. messa in sicurezza strade, ponti e viadotti	300.000,00	0,00	0,00
Contributo Min. efficientamento energetico edifici comunali	400.000,00	0,00	0,00
Contributo Regionale Progetto a cielo aperto	31.500,00	0,00	0,00
Rimborso Min. spese elettorali (acquisto arredi e attrezzature.)	0,00	3.000,00	0,00
Trasferimenti da URF (ex oneri)	68.000,00	50.500,00	50.500,00
Proventi cave	70.000,00	70.000,00	70.000,00
Trasformazione diritti di superficie o modifiche diritto proprietà aree PEEP	18.385,00	13.000,00	13.000,00
TOTALE	5.061.551,98	2.056.500,00	533.500,00

Investimenti senza esborsi finanziari

Non sono programmati per gli anni 2023-2025 altri investimenti senza esborso finanziario (transazioni non monetarie).

FONDI E ACCANTONAMENTI

Fondo di riserva di competenza

L'Organo di revisione ha verificato che la previsione del Fondo di Riserva Ordinario, iscritto nella missione 20, programma 1, titolo 1, macroaggregato 10 del bilancio, ammonta a:

anno 2023 - euro 27.466,00 pari allo 0,54% delle spese correnti;

anno 2024 - euro 18.297,00 pari allo 0,39% delle spese correnti;

anno 2025 - euro 25.299,00 pari allo 0,54% delle spese correnti;

e rientra nei limiti previsti dall'articolo 166 del TUEL ed in quelli previsti dal regolamento di contabilità.

Fondo di riserva di cassa

L'Organo di revisione ha verificato che:

- l'ente nella missione 20, programma 1 ha stanziato il fondo di riserva di cassa per un importo pari ad euro 21 .000,00;
- la consistenza del fondo di riserva di cassa rientra nei limiti di cui all'art. 166, comma 2 quater del TUEL. (*non inferiore allo 0,2 per cento delle spese finali*).

Fondo Crediti di Dubbia Esigibilità (FCDE)

L'Organo di revisione ha verificato che:

- nella missione 20, programma 2 è presente un accantonamento al fondo crediti di dubbia esigibilità (FCDE) di:
 - euro 83.801,00 per l'anno 2023;
 - euro 83.801,00 per l'anno 2024;
 - euro 83.801,00 per l'anno 2025;
- gli importi accantonati nella missione 20, programma 2, corrispondono con quanto riportato nell'allegato B) Schemi di bilancio: Stampa "composizione dell'accantonamento al Fondo Crediti di Dubbia Esigibilità", colonna c).

L'Organo di revisione ha verificato la regolarità del calcolo del Fondo Crediti Dubbia Esigibilità ed il rispetto dell'accantonamento per l'intero importo.

L'Ente **ha utilizzato** il metodo ordinario.

L'Ente **ha utilizzato** il metodo della media semplice (sia la media fra totale incassato e totale accertato, sia la media dei rapporti annui).

L'Ente **si è avvalso** della c.d. "regola del +1" come da FAQ 26/27 di Arconet.

L'Ente ai fini del calcolo della media si è avvalso nel bilancio di previsione, della facoltà (art. 107 bis DL 18/2020 modificato dall'art. 30-bis DL 41/21) di effettuare il calcolo dell'ultimo quinquennio per le entrate del titolo 1 e 3 con i dati del 2019 in luogo di quelli del 2020 e del 2021.

Il fondo crediti di dubbia esigibilità per gli anni 2023-2025 risulta come dal seguente prospetto:

Missione 20, Programma 2	2023	2024	2025
Fondo crediti dubbia esigibilità accantonato in conto competenza	83.801,00	83.801,00	83.801,00

Fondi per spese potenziali

L'Ente non ha previsto ulteriori somme per il Fondo Rischi Contenzioso rispetto a quanto già accantonato nel Rendiconto dell'esercizio 2021.

Parere dell'Organo di Revisione sul bilancio di previsione 2023-2025

L'Organo di revisione ha verificato che l'Ente **ha provveduto** a stanziare nel bilancio 2023-2025 accantonamenti in conto competenza per le spese potenziali:

Missione 20, programma 3	Previsione 2023		Previsione 2024		Previsione 2025	
	Importo	Note	Importo	Note	Importo	Note
Fondo rischi contenzioso						
Fondo oneri futuri						
Fondo perdite società partecipate						
Fondo passività potenziali						
Accantonamenti per indennità fine mandato	€3.630,00		€ 3.630,00		€ 3.630,00	
Accantonamenti a copertura di perdite organismi partecipati						
Fondo di garanzia dei debiti commerciali						
Fondo aumenti contrattuali personale dipendente						
Altri.....						

L'Organo di revisione ha verificato che l'Ente **non ha accantonato** risorse per gli aumenti contrattuali del personale dipendente CCNL 2022-2024 in quanto il personale è interamente conferito all'Unione della Romagna Faentina.

Fondo di garanzia dei debiti commerciali

L'Ente al 31.12.2022 **rispetta** i criteri previsti dalla norma, e pertanto **non è soggetto** ad effettuare l'accantonamento al fondo garanzia debiti commerciali.

L'Organo di revisione ha verificato che l'Ente:

- **ha** effettuato le operazioni di bonifica delle banche dati al fine di allineare i dati presenti sulla Piattaforma dei crediti commerciali con le scritture contabili dell'Ente;
- **ha** effettuato le attività organizzative necessarie per garantire entro il termine dell'esercizio 2022 il rispetto dei parametri previsti dalla suddetta normativa.

Accantonamento complessivo per spese potenziali confluito nel risultato di amministrazione nell'ultimo rendiconto approvato:

	Rendiconto Anno 2021
Fondo rischi contenzioso	10.000,00
Fondo oneri futuri	0,00
Fondo perdite società partecipate	0,00
Fondo crediti dubbia esigibilità	128.315,00
Indennità fine mandato Sindaco	12.356,98
Altri accantonamenti per spese di personale	12.620,30

INDEBITAMENTO

L'Organo di revisione ha verificato che nel periodo compreso dal bilancio di previsione **risultano** soddisfatte le condizioni di cui all'art. 202 del TUEL.

L'Organo di revisione ha verificato che l'Ente, nell'attivazione delle fonti di finanziamento derivanti dal ricorso all'indebitamento, **rispetta** le condizioni poste dall'art.203 del TUEL come modificato dal D.lgs. n.118/2011.

L'Organo di revisione, ai sensi dell'art.10 della Legge 243/2012, come modificato dall'art. 2 della legge 164/2016, ha verificato che le programmate operazioni di investimento siano accompagnate dall'adozione di piani di ammortamento di durata non superiore alla vita utile dell'investimento, nei quali sono evidenziate l'incidenza delle obbligazioni assunte sui singoli esercizi finanziari futuri, nonché le modalità di copertura degli oneri corrispondenti.

L'indebitamento dell'ente subisce la seguente evoluzione:

	2021	2022	2023	2024	2025
Debito residuo al 1° gennaio	792.695,26	631.660,14	504.130,51	377.106,28	267.414,04
Nuovi Prestiti	0,00	0,00	0,00	0,00	0,00
Prestiti rimborsati	161.035,12	127.529,63	127.024,23	109.692,24	91.740,15
Estinzioni anticipate	0,00	0,00	0,00	0,00	0,00
Altre variazioni	0,00	0,00	0,00	0,00	0,00
Totale fine anno	631.660,14	504.130,51	377.106,28	267.414,04	175.663,89
Nr. Abitanti al 31/12	5754	5754	5754	5754	5754
Debito medio per abitante	109,78€	87,61€	65,54€	46,47€	30,52€

23

L'ammontare dei prestiti previsti per il finanziamento di spese in conto capitale **risulta compatibile** per gli anni 2023, 2024 e 2025 con il limite della capacità di indebitamento previsto dall'articolo 204 del TUEL e nel rispetto dell'art.203 del TUEL.

Interessi passivi e oneri finanziari diversi

Gli oneri finanziari per ammortamento prestiti ed il rimborso degli stessi in conto capitale registra la seguente evoluzione:

	2021	2022	2023	2024	2025
Oneri finanziari	18.844,81	16.720,82	20.691,58	16.138,16	12.052,57
Quota Capitale	161.035,12	127.529,63	127.024,23	109.692,24	91.740,15
Totale	179.879,93	144.250,45	147.715,81	125.830,40	103.792,72

La previsione di spesa per gli anni 2023, 2024, 2025 per interessi passivi e oneri finanziari diversi, pari a euro 20.691,58 – 16.138,16 – 12.052,57, è congrua sulla base del riepilogo predisposto dal responsabile del servizio finanziario degli altri prestiti contratti a tutt'oggi e rientra nel limite di

indebitamento previsto dall'articolo 204 del TUEL come calcolato nel seguente prospetto:

	2021	2022	2023	2024	2025
Interessi passivi	18.844,81	16.720,82	20.691,58	16.138,16	12.052,57
entrate correnti	4.665.778,99	4.655.401,79	5.100.318,00	4.715.297,00	4.696.036,00
% su entrate correnti	0,41	0,38	0,41	0,34	0,26
<i>Limite art. 204 TUEL</i>	10,00%	10,00%	10,00%	10,00%	10,00%
Precisi:	0,40%	0,36%	0,41%	0,34%	0,26%

ORGANISMI PARTECIPATI

L'Organo di revisione ha verificato che tutti gli organismi partecipati abbiano approvato i bilanci d'esercizio al 31/12/2021 e prende atto che l'Ente non ha società/organismi partecipati in perdita.

La Relazione sul governo societario predisposta dalle società a controllo pubblico controllate dall'Ente contiene il programma di valutazione del rischio aziendale, ai sensi dell'art. 6 del D.lgs. n. 175/2016.

L'Organo di revisione prende atto che l'Ente non intende sottoscrivere aumenti di capitale, effettuare trasferimenti straordinari, aperture di credito, né rilasciare garanzie in favore delle proprie società partecipate.

Accantonamento a copertura di perdite

L'Organo di revisione ha verificato che l'Ente non ha effettuato l'accantonamento ai sensi dell'art. 21 commi 1 e 2 del D. lgs.175/2016 e ai sensi del comma 552 dell'art.1 della Legge 147/2013.

Razionalizzazione periodica delle partecipazioni (art. 20, D.lgs. 175/2016)

L'Ente ha provveduto, in data 19/12/2022 (entro il 31.12.2022), con proprio provvedimento motivato, all'analisi dell'assetto complessivo delle società in cui detiene partecipazioni, dirette o indirette, predisponendo un piano di riassetto per la loro razionalizzazione, fusione o soppressione, anche mediante messa in liquidazione o cessione, ai sensi dell'art. 20 del D.lgs. n. 175/2016.

Le azioni di razionalizzazione approvate dal piano sopra citato sono:

Denominazione sociale	Quota di partecipazione	Motivazione	Stato e modalità di attuazione	Tempi stimati di attuazione
S.TE.P.RA	0,014%	Dal 26/07/2013 messa in liquidazione e dichiarata fallita il 07/06/2019	Conclusione della procedura fallimentare	Tempi di conclusione attualmente non sono noti.
BCC Romagna Occidentale	0,017%	Diritto di recesso esercitato in data 27/11/2018	Cessione/alienazione e della partecipazione	La procedura si considera conclusa

Garanzie rilasciate

L'Organo di revisione ha verificato che l'ente non ha rilasciato garanzie.

PNRR

Parere dell'Organo di Revisione sul bilancio di previsione 2023-2025

L'Organo di revisione ha verificato che l'Ente **si è dotato** di soluzioni organizzative idonee per la gestione, il monitoraggio e la rendicontazione dei fondi PNRR, anche mediante modifiche ai regolamenti interni.

L'Organo di revisione ha verificato che l'Ente **ha potenziato** il sistema di controllo interno alla luce delle esigenze previste dalle indicazioni delle circolari RGS sul PNRR.

L'Organo di revisione prende atto che con delibera di Giunta nr. 71/2022 l'Ente ha effettuato la ricognizione della documentazione contabile relativa ad interventi di competenza del Ministero dell'Interno e del Ministero dell'Istruzione confluiti nel PNRR:

L'elenco attuale degli interventi PNRR è il seguente:

Intervento	Interventi attivati/da attivare	Missione	Componente	Linea d'intervento	Titolarità	Importo
Lavori di adeguamento sismico scuole elementari	Interventi finanziati con risorse di cui l'Ente è già destinatario	4	1	Investimento 1.3	Ministero Istruzione	478.911,50
Lavori di realizzazione nuova mensa scuole elementari	Interventi finanziati con risorse di cui l'Ente è già destinatario	4	1	Investimento 1.2	Ministero Istruzione	433.600,00
Lavori di costruzione nuovo asilo nido	Interventi finanziati con risorse di cui l'Ente è già destinatario	4	1	Investimento 1.1	Ministero Istruzione	3.250.000,00
Efficientamento energetico e messa in sicurezza municipio	Interventi finanziati con risorse confluite nel PNRR	2	4	Investimento 2.2	Ministero interno	70.000,00

L'Organo di revisione ha verificato che l'Ente **ha previsto** nel DUP una sezione dedicata al PNRR e che tutti i documenti di programmazione sono coerenti con l'evoluzione dei progetti finanziati dal PNRR.

L'Organo di revisione ha verificato che l'Ente **ha** predisposto appositi capitoli all'interno del PEG (ai sensi dell'art. 3, co. 3, DM 11 ottobre 2021) al fine di garantire l'individuazione delle entrate e delle uscite relative al finanziamento specifico, garantendo così il tracciamento dei vincoli di competenza e di cassa.

L'Organo di revisione ha verificato **il rispetto** delle regole contabili previste per i fondi del PNRR così come richiamate dalla [FAQ 48 di Arconet](#) anche con riferimento alle somme messe a disposizione dal Decreto Opere Indifferibili

OSSERVAZIONI E SUGGERIMENTI

L'Organo di revisione a conclusione delle verifiche esposte nei punti precedenti considera:

a) Riguardo alle previsioni di parte corrente

- 1) Congrue le previsioni di spesa ed attendibili le entrate previste sulla base:
 - delle previsioni definitive 2023-2025;
 - della modalità di quantificazione e aggiornamento del fondo pluriennale vincolato;

Parere dell'Organo di Revisione sul bilancio di previsione 2023-2025

- di eventuali re-imputazioni di entrata;
- del bilancio delle aziende speciali, consorzi, istituzioni e società partecipate;
- della valutazione del gettito effettivamente accertabile per i diversi cespiti d'entrata;
- dei riflessi delle decisioni già prese e di quelle da effettuare descritte nel DUP;
- degli oneri indotti delle spese in conto capitale;
- degli oneri derivanti dalle assunzioni di prestiti;
- degli effetti derivanti da spese disposte da leggi, contratti ed atti che obbligano giuridicamente l'ente;
- degli effetti derivanti dalla manovra finanziaria che l'ente ha attuato sulle entrate e sulle spese;
- dei vincoli sulle spese e riduzioni dei trasferimenti erariali;
- della quantificazione del fondo crediti di dubbia esigibilità;
- della quantificazione degli accantonamenti per passività potenziali;

b) Riguardo alle previsioni per investimenti

Conforme la previsione dei mezzi di copertura finanziaria e delle spese per investimenti, compreso la modalità di quantificazione e aggiornamento del fondo pluriennale vincolato e le re-imputazioni di entrata, all'elenco annuale degli interventi ed al programma triennale dei lavori pubblici, allegati al bilancio.

Coerente la previsione di spesa per investimenti con il programma amministrativo, il DUP, il piano triennale dei lavori pubblici e il crono programma dei SAL e degli obiettivi del PNRR.

c) Riguardo alle previsioni di cassa

Le previsioni di cassa sono attendibili in relazione all'esigibilità dei residui attivi e delle entrate di competenza, tenuto conto della media degli incassi degli ultimi 5 anni, e congrue in relazione al rispetto dei termini di pagamento con riferimento ai crono programmi e alle scadenze di legge e agli accantonamenti al FCDE.

d) Riguardo agli accantonamenti

Congrui gli stanziamenti della missione 20 come evidenziata nell'apposita sezione.

e) Invio dati alla banca dati delle amministrazioni pubbliche

L'Organo di revisione richiede il rispetto dei termini per l'invio dei dati relativi al bilancio di previsione, entro trenta giorni dal termine ultimo per l'approvazione, alla BDAP - banca dati delle amministrazioni pubbliche di cui all'articolo 13 della Legge 31 dicembre 2009, n. 196, compresi i dati aggregati per voce del piano dei conti integrato, avvertendo che nel caso di mancato rispetto di tale termine, come disposto dal comma 1-*quinquies* dell'art. 9 del D.L. n. 113/2016, non sarà possibile procedere ad assunzioni di personale a qualsiasi titolo, con qualsivoglia tipologia contrattuale, ivi compresi i rapporti di collaborazione coordinata e continuativa e di somministrazione, anche con riferimento ai processi di stabilizzazione in atto, fino a quando non si provvederà all'adempimento.

E' fatto altresì divieto di stipulare contratti di servizio con soggetti privati che si configurino come elusivi della disposizione del precedente periodo.

CONCLUSIONI

In relazione alle motivazioni specificate nel presente parere, richiamato l'articolo 239 del TUEL e tenuto conto:

- del parere espresso sul DUP e sulla Nota di aggiornamento ai sensi dell'art. 10 del regolamento di contabilità, nella presente relazione;
- del parere espresso dal responsabile del servizio finanziario;
- delle variazioni rispetto all'anno precedente;
- della verifica effettuata sugli equilibri di competenza e di cassa.

L'Organo di revisione:

- ha verificato che il bilancio è stato redatto nell'osservanza delle norme di Legge, dello statuto dell'Ente, del regolamento di contabilità, dei principi previsti dall'articolo 162 del TUEL e dalle norme del D.lgs. n.118/2011 e dai principi contabili applicati n.4/1 e n. 4/2 allegati al predetto decreto legislativo;
- ha rilevato la coerenza interna, la congruità e l'attendibilità contabile delle previsioni di bilancio;

ed esprime, pertanto, **parere favorevole** sulla proposta di bilancio di previsione 2023-2025 e sui documenti allegati.

L'ORGANO DI REVISIONE

Conti Beatrice

Maiocchi Fabrizio

Turatti Marco



COMUNE DI RIOLO TERME

Provincia di Ravenna

VISTO DEL FUNZIONARIO

Proposta n. 2023 / 27

del SETTORE FINANZIARIO CONFERITO ALLA UNIONE DELLA ROMAGNA FAENTINA

OGGETTO: APPROVAZIONE DOCUMENTO UNICO DI PROGRAMMAZIONE 2023/2027, ANNUALITA' 2023, PRESA D'ATTO DEL PERIMETRO DI CONSOLIDAMENTO DEL BILANCIO CONSOLIDATO 2022, APPROVAZIONE DEL BILANCIO DI PREVISIONE FINANZIARIO 2023/2025 E ALLEGATI OBBLIGATORI

Il Responsabile del Servizio

- richiamati i commi 5 e 10 dell'art. 28 del del Regolamento generale di organizzazione degli uffici e dei servizi dell'Unione della Romagna Faentina che prevedono la competenza del personale dell'Unione ad intervenire sugli atti di cui il Comune sia ancora competente, benché la funzione sia stata conferita;
- attestata, con l'apposizione del visto di regolarità, l'assenza di qualsiasi interesse finanziario e economico o qualsiasi altro interesse personale diretto o indiretto con riferimento allo specifico oggetto del presente procedimento, ai sensi dell'art. 6 del D.P.R. n. 62/2013;
- preso atto di quanto previsto dall'art. 147 bis, comma 1, del D.Lgs. 267/2000; appone il visto di regolarità a conclusione del procedimento istruttorio svolto.

Lì, 21/03/2023

IL RESPONSABILE
DEL SERVIZIO COMPETENTE
SIGNANI MONICA

(sottoscritto digitalmente ai sensi
dell'art. 21 D.Lgs. n. 82/2005 e s.m.i.)



COMUNE DI RIOLO TERME

Provincia di Ravenna

PARERE IN ORDINE ALLA REGOLARITA' TECNICA

Proposta n. 2023 / 27
del SETTORE FINANZIARIO CONFERITO ALLA UNIONE DELLA ROMAGNA FAENTINA

OGGETTO: APPROVAZIONE DOCUMENTO UNICO DI PROGRAMMAZIONE 2023/2027, ANNUALITA' 2023, PRESA D'ATTO DEL PERIMETRO DI CONSOLIDAMENTO DEL BILANCIO CONSOLIDATO 2022, APPROVAZIONE DEL BILANCIO DI PREVISIONE FINANZIARIO 2023/2025 E ALLEGATI OBBLIGATORI

Il Dirigente del Settore

- richiamati i commi 5 e 10 dell'art. 28 del del Regolamento generale di organizzazione degli uffici e dei servizi dell'Unione della Romagna Faentina che prevedono la competenza del personale dell'Unione ad intervenire sugli atti di cui il Comune sia ancora competente, benché la funzione sia stata conferita;
- attestata, con l'apposizione del parere, l'assenza di qualsiasi interesse finanziario o economico o qualsiasi altro interesse personale diretto o indiretto con riferimento allo specifico oggetto del presente procedimento, ai sensi dell'art. 6 del D.P.R. n. 62/2013; per i fini previsti dall'art. 49 del D.Lgs. 18.08.2000 n. 267, esprime sulla proposta di deliberazione in oggetto parere *FAVOREVOLE* in merito alla regolarità tecnica.

Lì, 21/03/2023

IL DIRIGENTE/RESPONSABILE DELEGATO
RANDI CRISTINA
(sottoscritto digitalmente ai sensi
dell'art. 21 D.Lgs. n. 82/2005 e s.m.i.)



COMUNE DI RIOLO TERME

Provincia di Ravenna

VISTO DEL FUNZIONARIO

Proposta n. 2023 / 27

del SETTORE FINANZIARIO CONFERITO ALLA UNIONE DELLA ROMAGNA FAENTINA

OGGETTO: APPROVAZIONE DOCUMENTO UNICO DI PROGRAMMAZIONE 2023/2027, ANNUALITA' 2023, PRESA D'ATTO DEL PERIMETRO DI CONSOLIDAMENTO DEL BILANCIO CONSOLIDATO 2022, APPROVAZIONE DEL BILANCIO DI PREVISIONE FINANZIARIO 2023/2025 E ALLEGATI OBBLIGATORI

Il Responsabile del Servizio

- richiamati i commi 5 e 10 dell'art. 28 del del Regolamento generale di organizzazione degli uffici e dei servizi dell'Unione della Romagna Faentina che prevedono la competenza del personale dell'Unione ad intervenire sugli atti di cui il Comune sia ancora competente, benché la funzione sia stata conferita;
- attestata, con l'apposizione del visto di regolarità, l'assenza di qualsiasi interesse finanziario e economico o qualsiasi altro interesse personale diretto o indiretto con riferimento allo specifico oggetto del presente procedimento, ai sensi dell'art. 6 del D.P.R. n. 62/2013;
- preso atto di quanto previsto dall'art. 147 bis, comma 1, del D.Lgs. 267/2000; appone il visto di regolarità a conclusione del procedimento istruttorio svolto.

Lì, 21/03/2023

IL RESPONSABILE
DEL SERVIZIO COMPETENTE
VENTURELLI ANDREA
(sottoscritto digitalmente ai sensi
dell'art. 21 D.Lgs. n. 82/2005 e s.m.i.)



COMUNE DI RIOLO TERME

Provincia di Ravenna

PARERE IN ORDINE ALLA REGOLARITA' CONTABILE

Proposta n. 2023 / 27

del SETTORE FINANZIARIO CONFERITO ALLA UNIONE DELLA ROMAGNA FAENTINA

OGGETTO: APPROVAZIONE DOCUMENTO UNICO DI PROGRAMMAZIONE 2023/2027, ANNUALITÀ 2023, PRESA D'ATTO DEL PERIMETRO DI CONSOLIDAMENTO DEL BILANCIO CONSOLIDATO 2022, APPROVAZIONE DEL BILANCIO DI PREVISIONE FINANZIARIO 2023/2025 E ALLEGATI OBBLIGATORI

Il Responsabile del Servizio economico-finanziario

- richiamati i commi 5 e 10 dell'art. 28 del Regolamento generale di organizzazione degli uffici e dei servizi dell'Unione della Romagna Faentina che prevedono la competenza del personale dell'Unione ad intervenire sugli atti di cui il Comune sia ancora competente, benché la funzione sia stata conferita;

- attestata, con la sottoscrizione del presente parere, l'assenza di qualsiasi interesse finanziario o economico o qualsiasi altro interesse personale diretto o indiretto con riferimento allo specifico oggetto del presente procedimento, ai sensi dell'art. 6 del D.P.R. n. 62/2013;

- per i fini di cui all'art. 49, comma 1, del D.Lgs. 18.08.2000 n. 267, considerati i riflessi diretti ed indiretti del presente provvedimento sulla situazione economico-finanziaria e sul patrimonio dell'Ente;

esprime, sulla proposta di deliberazione in oggetto, parere *FAVOREVOLE* in ordine alla regolarità contabile.

Lì, 21/03/2023

**IL DIRIGENTE DEL SETTORE FINANZIARIO
RANDI CRISTINA**

(sottoscritto digitalmente ai sensi
dell'art. 21 D.Lgs. n. 82/2005 e s.m.i.)



COMUNE DI RIOLO TERME

Provincia di Ravenna

Certificato di Pubblicazione

Deliberazione di Consiglio comunale n. 7 del 27/03/2023

Oggetto: APPROVAZIONE DOCUMENTO UNICO DI PROGRAMMAZIONE 2023/2027, ANNUALITA' 2023, PRESA D'ATTO DEL PERIMETRO DI CONSOLIDAMENTO DEL BILANCIO CONSOLIDATO 2022, APPROVAZIONE DEL BILANCIO DI PREVISIONE FINANZIARIO 2023/2025 E ALLEGATI OBBLIGATORI

Ai sensi per gli effetti di cui all'art. 124 del D.Lgs. 18.08.2000 n. 267, copia della presente deliberazione viene pubblicata mediante affissione all'albo pretorio per 15 giorni consecutivi dal 30/03/2023 al 14/04/2023.

Li, 30/03/2023

L'INCARICATO DELLA PUBBLICAZIONE
CANTONI SAMANTA
(sottoscritto digitalmente
ai sensi dell'art. 21 D.Lgs. n. 82/2005 e s.m.i.)



COMUNE DI RIOLO TERME

Provincia di Ravenna

Certificato di esecutività

Deliberazione del Consiglio comunale n. 7 del 27/03/2023

SETTORE FINANZIARIO CONFERITO ALLA UNIONE DELLA ROMAGNA FAENTINA

Oggetto: APPROVAZIONE DOCUMENTO UNICO DI PROGRAMMAZIONE 2023/2027, ANNUALITA' 2023, PRESA D'ATTO DEL PERIMETRO DI CONSOLIDAMENTO DEL BILANCIO CONSOLIDATO 2022, APPROVAZIONE DEL BILANCIO DI PREVISIONE FINANZIARIO 2023/2025 E ALLEGATI OBBLIGATORI

Si dichiara che la presente deliberazione è divenuta esecutiva decorsi 10 giorni dall'inizio della pubblicazione all'albo pretorio on-line di questo Comune.

Li, 11/04/2023

L'INCARICATO DELLA PUBBLICAZIONE
SPOGLIANTI SAMANTA
(sottoscritto digitalmente
ai sensi dell'art. 21 D.Lgs, n. 82/2005 e s.m.i.)